



បណ្ណាល័យ នៃ កម្ពុជា

ប្រាក់រៀប. ស្ថិតភាព. សកិវឌ្ឍន៍.

**របាយការណ៍គ្រួសពិនិត្យ
ប្រចាំឆ្នាំ ២០២៥**

អគ្គនាយកដ្ឋានគ្រួសពិនិត្យ

អរម្ភកថា



ក្នុងឆ្នាំ២០២៥ ស្ថានភាពសេដ្ឋកិច្ចពិភពលោកនៅស្ថិតក្រោមភាពមិនប្រាកដប្រជាខ្លាំង ដែលកើតចេញពីភាពតានតឹងភូមិសាស្ត្រនយោបាយ សង្គ្រាមពាណិជ្ជកម្ម បម្រែបម្រួលនៃគោលនយោបាយរូបិយវត្ថុ បច្ចេកវិទ្យា និងបញ្ហាប្រឈមមួយចំនួន រួមមាន ការអូសបន្លាយនៃសង្គ្រាមរុស្ស៊ី-អ៊ុយក្រែន ជម្លោះនៅមជ្ឈិមបូព៌ា កម្រិតអត្រាការប្រាក់ខ្ពស់នៅលើទីផ្សារអន្តរជាតិ ការកំណត់ពន្ធគយបដិការរបស់សហរដ្ឋអាមេរិក និងការបែងចែកភូមិសាស្ត្រសេដ្ឋកិច្ចជាដើម។ មូលនិធិរូបិយវត្ថុអន្តរជាតិបានព្យាករថា នៅឆ្នាំ២០២៥ សេដ្ឋកិច្ចពិភពលោកបន្តមានកំណើនក្នុងអត្រា ៣,២% ដោយក្នុងនោះ សេដ្ឋកិច្ចប្រទេសអភិវឌ្ឍន៍មានកំណើន ១,៦% សេដ្ឋកិច្ចប្រទេសកំពុងលូតលាស់និងកំពុងអភិវឌ្ឍន៍មានកំណើន ៤,២% និងសេដ្ឋកិច្ចប្រទេសអាស៊ាន-៥^១ មានការថយចុះមកត្រឹម ៤,៣%។ ចំណែកសេដ្ឋកិច្ចកម្ពុជាមានកំណើន ៥% នៅឆ្នាំ២០២៥ ប៉ុន្តែសម្រាប់ឆ្នាំ២០២៦ ទាំងមូល កំណើននេះត្រូវបានរំពឹងថាអាចនឹងមានការថយចុះបន្តិច ដោយសារផលប៉ះពាល់មកលើការនាំចេញរបស់កម្ពុជាទៅកាន់សហរដ្ឋអាមេរិក ក្នុងការដាក់ចេញគោលនយោបាយពន្ធគយបដិការរបស់សហរដ្ឋអាមេរិក និងការអូសបន្លាយនៃជម្លោះព្រំដែនកម្ពុជា-ថៃ។ ក្នុងន័យនេះ ការរក្សាបានសន្តិភាព និងស្ថិរភាពនយោបាយ គឺជាធាតុដ៏សំខាន់ និងមិនអាចកាត់ផ្តាច់ចេញពីកំណើននេះ ហើយក៏ជាសមិទ្ធផលដ៏ធំធេងរបស់រាជរដ្ឋាភិបាលអាណត្តិទី៧ ក្រោមការដឹកនាំដ៏ឈ្លាសវៃរបស់

សម្តេចមហាបវរធិបតី ហ៊ុន សែន ម៉ែលោក នាយករដ្ឋមន្ត្រីនៃព្រះរាជាណាចក្រកម្ពុជា ដែលបានខិតខំអនុវត្តយុទ្ធសាស្ត្របញ្ចុះតម្លៃកាណែងកាលទី១ រយៈពេលជាងពីរឆ្នាំកន្លងមក។ ក្នុងនាមជាអាជ្ញាធរត្រួតពិនិត្យលើប្រព័ន្ធធនាគារ ធនាគារជាតិនៃកម្ពុជា បន្តចូលរួមយ៉ាងសកម្មក្នុងការគាំទ្រគោលនយោបាយនានារបស់រាជរដ្ឋាភិបាល ដូចជា "យុទ្ធសាស្ត្រជាតិស្តីពីការអភិវឌ្ឍសេដ្ឋកិច្ចក្រៅប្រព័ន្ធឆ្នាំ២០២៣-២០២៨" របស់រាជរដ្ឋាភិបាលដែលមានគោលដៅគាំពារ និងលើកស្ទួយកម្រិតជីវភាពរស់នៅរបស់អ្នកប្រកបអាជីវកម្ម និងធ្វើការងារនៅក្នុងសេដ្ឋកិច្ចក្រៅប្រព័ន្ធ ក៏ដូចជាអភិវឌ្ឍសហគ្រាសធុនមីក្រូតូច និងមធ្យម ដើម្បីក្លាយទៅជាកម្លាំងចលករដ៏សំខាន់រួមចំណែកជាអតិបរមាក្នុងការឈានទៅសម្រេចបាននូវការអភិវឌ្ឍប្រកបដោយចីរភាព បរិយាបន្ន និងភាពធន់។

ទន្ទឹមនេះ ធនាគារជាតិនៃកម្ពុជា បន្តលើកកម្ពស់បរិយាបន្នហិរញ្ញវត្ថុ ចំណេះដឹងផ្នែកហិរញ្ញវត្ថុ និងកិច្ចការពារអតិថិជន តាមរយៈការសហការយ៉ាងជិតស្និទ្ធជាមួយភាគីពាក់ព័ន្ធ ទាំងក្នុងក្របខ័ណ្ឌជាតិនិងអន្តរជាតិ ក្នុងការអនុវត្តផែនការសកម្មភាពនានា ស្របតាមយុទ្ធសាស្ត្រជាតិស្តីពី បរិយាបន្នហិរញ្ញវត្ថុ ឆ្នាំ២០១៩-២០២៥ និងបានកំពុងធ្វើបច្ចុប្បន្នកម្មលើយុទ្ធសាស្ត្រជាតិស្តីពី បរិយាបន្នហិរញ្ញវត្ថុ ឆ្នាំ២០២៦-២០៣០។ ធនាគារជាតិនៃកម្ពុជា បន្តយកចិត្តទុកដាក់ខ្ពស់ដោយសហការជាមួយភាគីពាក់ព័ន្ធ រៀបចំប្រព័ន្ធរដ្ឋាករសាស្ត្រស្តីពី ហិរញ្ញវត្ថុប្រកបដោយចីរភាពនៅកម្ពុជា និងផែនទីមគ្គុទេសក៍ហិរញ្ញវត្ថុប្រកបដោយចីរភាព ដើម្បីចូលរួមគាំទ្រដល់គោលនយោបាយរបស់រាជរដ្ឋាភិបាល ក្នុងការជំរុញហិរញ្ញវត្ថុប្រកបដោយចីរភាព។

^១ រួមមាន៖ ប្រទេសឥណ្ឌូណេស៊ី ម៉ាឡេស៊ី ហ្វីលីពីន សិង្ហបុរី និងថៃ

ធនាគារជាតិនៃកម្ពុជា បន្តធ្វើទំនើបកម្មប្រព័ន្ធទូទាត់សងប្រាក់នៅកម្ពុជា ស្របតាមការរីកចម្រើននៃបច្ចេកវិទ្យាហិរញ្ញវត្ថុ ក៏ដូចជាចូលរួមគាំទ្រដល់ការអភិវឌ្ឍសេដ្ឋកិច្ចឌីជីថលស្របតាមគោលនយោបាយរាជរដ្ឋាភិបាលឌីជីថលកម្ពុជា ២០២២-២០៣៥ ក្នុងការជំរុញសេដ្ឋកិច្ច និងសង្គមឌីជីថល។ ការតភ្ជាប់ហេដ្ឋារចនាសម្ព័ន្ធប្រព័ន្ធទូទាត់ត្រូវបានពង្រីកវិសាលភាពជាបន្តបន្ទាប់ តាមរយៈកិច្ចសហប្រតិបត្តិការជាមួយប្រទេសផ្សេងៗទៀតក្នុងតំបន់និងដៃគូសហការនានាដើម្បីសម្រួលដល់ការវិនិយោគ ពាណិជ្ជកម្ម និងទេសចរណ៍ ឱ្យមានភាពងាយស្រួល ឆាប់រហ័ស និងសុវត្ថិភាព។

ក្នុងស្ថានភាពសេដ្ឋកិច្ចសកលនិងតំបន់មានភាពមិនប្រាកដប្រជាកាន់តែខ្ពស់ ការត្រួតពិនិត្យគ្រឹះស្ថានធនាគារនិងហិរញ្ញវត្ថុចាំបាច់ត្រូវធ្វើឡើងដោយប្រុងប្រយ័ត្នខ្ពស់ ក្នុងគោលដៅពង្រឹងភាពធន់ទាំងក្នុងកម្រិតគ្រឹះស្ថាននីមួយៗ និងប្រព័ន្ធទាំងមូល។ ក្នុងន័យនេះ ការត្រួតពិនិត្យផ្អែកលើហានិភ័យនិងទស្សនៈអនាគត ចំពោះគ្រឹះស្ថានធនាគារនិងហិរញ្ញវត្ថុ ត្រូវបានអនុវត្តប្រកបដោយភាពហ្មត់ចត់ដើម្បីវាយតម្លៃហានិភ័យ និងដាក់ចេញនូវវិធានការបុរេសកម្មនានា។ ធនាគារជាតិនៃកម្ពុជា ក៏បានដាក់ឱ្យអនុវត្តនូវបទប្បញ្ញត្តិមួយចំនួន និងកំពុងរៀបចំបទប្បញ្ញត្តិមួយចំនួនទៀត ដើម្បីឆ្លើយតបទៅនឹងការវិវឌ្ឍនៃប្រព័ន្ធធនាគារកម្ពុជាឱ្យស្របតាមស្តង់ដារត្រួតពិនិត្យអន្តរជាតិ ជាពិសេសស្តង់ដារបាសែល។ បន្ថែមលើនេះ ធនាគារជាតិនៃកម្ពុជាបានលើកទឹកចិត្តឱ្យគ្រឹះស្ថានធនាគារនិងហិរញ្ញវត្ថុផ្តល់ការអនុគ្រោះដល់អតិថិជនជាជនភៀសសឹក ពលករគ្រលប់មកពីប្រទេសថៃ និងយោធិនដែលធ្វើប្រតិបត្តិការដោយផ្ទាល់ក្នុងសមរម្យប្រយុទ្ធ ដើម្បីសម្រាលបន្ទុកតាមលទ្ធភាពដែលអាចធ្វើទៅបាន ជាពិសេសការលុបចោលបំណុលចំពោះគ្រួសារជាយោធិនពលី ឬពិការ ស្របតាមគោលនយោបាយរបស់រាជរដ្ឋាភិបាល។

ធនាគារជាតិនៃកម្ពុជា បន្តការយកចិត្តទុកដាក់អភិវឌ្ឍធនធានមនុស្ស ទាំងសមត្ថភាពជំនាញ និងឯកទេសកម្ម តាមរយៈការបណ្តុះបណ្តាលនានាដែលត្រូវបានរៀបចំឡើងជាប្រចាំ ទាំងក្នុងនិងក្រៅប្រទេស និងការសិក្សាតាមរយៈប្រព័ន្ធអនឡាញ ក៏ដូចជាការចែករំលែកចំណេះដឹងផ្ទៃក្នុងផងដែរ។ ជាក់ស្តែងមន្ត្រីត្រួតពិនិត្យត្រូវបានអនុញ្ញាតឱ្យចូលរួមកម្មវិធីបណ្តុះបណ្តាលជាច្រើនដើម្បីទទួលបានទាំងទ្រឹស្តីនិងការអនុវត្តជាក់ស្តែង សំដៅពង្រឹងគុណវុឌ្ឍិរបស់មន្ត្រីត្រួតពិនិត្យ និងជំរុញការអនុវត្តការងារប្រចាំថ្ងៃឱ្យកាន់តែមានប្រសិទ្ធភាព។

ខ្ញុំសង្ឃឹមថា របាយការណ៍នេះផ្តល់នូវប្រភពព័ត៌មានយ៉ាងសំខាន់សម្រាប់បង្កើនការយល់ដឹងបន្ថែមអំពីប្រព័ន្ធធនាគារនៅកម្ពុជា។

ថ្ងៃចន្ទ ១២កើត ខែចេត្រ ឆ្នាំម្សាញ់ សប្តស័ក ព.ស.២៥៦៩
រាជធានីភ្នំពេញ ថ្ងៃទី៣០ ខែមីនា ឆ្នាំ២០២៦

ជា សិរី
ទេសាភិបាល
ធនាគារជាតិ នៃ កម្ពុជា

ខ្លឹមសារសង្ខេប

សេដ្ឋកិច្ចពិភពលោកនៅតែប្រឈមនឹងភាពមិនប្រាកដប្រជាខ្ពស់ ដោយសារធម្លោះប្រដាប់អាវុធ ភាពតានតឹងភូមិសាស្ត្រនយោបាយ ការអូសបន្លាយសង្គ្រាមរុស្ស៊ី-អ៊ុយក្រែន ធម្លោះនៅមជ្ឈិមបូព៌ា អត្រាការប្រាក់ខ្ពស់នៅទីផ្សារអន្តរជាតិ និងការបែងចែកភូមិសាស្ត្រសេដ្ឋកិច្ច។ បរិបទទាំងនេះ បានបន្ត បង្កសម្ពាធដល់កំណើនសេដ្ឋកិច្ចសកល និងតំបន់។ សេដ្ឋកិច្ចកម្ពុជានៅក្នុងឆ្នាំ២០២៥ ត្រូវរំពឹងថានឹង សម្រេចបាន កំណើនក្នុងរង្វង់ ៥% ដែលអត្រានេះទាបជាងការរំពឹងទុក ដោយសារកម្ពុជានៅបន្ត រងផលប៉ះពាល់ពីបរិបទសកល ព្រមទាំងការអូសបន្លាយនៃការធម្លោះព្រំដែនកម្ពុជា-ថៃ។

ប្រព័ន្ធធនាគារនៅកម្ពុជា បន្តរក្សាបាននូវភាពធន់ដែលឆ្លុះបញ្ចាំងតាមរយៈការរក្សាបានអនុបាត សាធនភាព និងអនុបាតក្របខ័ណ្ឌសន្ទនីយភាព លើសកម្រិតអប្បបរមាដែលកំណត់ដោយបទប្បញ្ញត្តិ ប្រុងប្រយ័ត្នរបស់ធនាគារជាតិនៃកម្ពុជា។ លទ្ធភាពស្វែងរកប្រាក់ចំណេញបានបង្ហាញពីភាពប្រសើរ តាមរយៈកំណើននៃអនុបាតប្រាក់ចំណេញធៀបនឹងទ្រព្យសកម្ម និងអនុបាតប្រាក់ចំណេញធៀបនឹង មូលនិធិភាគទុនិក។ ទន្ទឹមនេះ ប្រព័ន្ធធនាគារនៅកម្ពុជា បន្តរួមចំណែកយ៉ាងសំខាន់ដល់ការគាំទ្រ សកម្មភាពសេដ្ឋកិច្ចក្នុងស្រុក។ ជាក់ស្តែង ទ្រព្យសកម្មក្នុងប្រព័ន្ធធនាគារនៅកម្ពុជា មានកំណើន ៨,២% ក្នុងនោះឥណទានអតិថិជនមានកំណើន ៥,៤% ខណៈប្រាក់បញ្ញើអតិថិជនមានកំណើន ១២,៤% និងមូលនិធិភាគទុនិកមានកំណើន ១២,២% ធៀបនឹងឆ្នាំ២០២៤ ដែលបង្ហាញពីជំនឿទុកចិត្តរបស់ សាធារណជននិងវិនិយោគិនមកលើប្រព័ន្ធធនាគារនៅកម្ពុជា។ អនុបាតឥណទានមិនដំណើរការបន្ត កើនឡើងដល់ ៨,៦%។ យ៉ាងណាមិញ អនុបាតឥណទានមិនដំណើរការសុទ្ធមានត្រឹមតែ ២,៤% ខណៈអនុបាតសំវិធានធនធៀបនឹងឥណទានមិនដំណើរការមាន ៧១,២% ដែលបង្ហាញពីលទ្ធភាព របស់ប្រព័ន្ធធនាគារក្នុងការទប់ទល់នឹងហានិភ័យឥណទាន។ បន្ថែមលើនេះ គ្រឹះស្ថានធនាគារនិង ហិរញ្ញវត្ថុជាទូទៅបានអនុលោមតាមច្បាប់និងបទប្បញ្ញត្តិជាធរមាន។

ធនាគារជាតិនៃកម្ពុជាបាននិងកំពុងបន្តតាមដាន និងត្រួតពិនិត្យជាប្រចាំចំពោះគ្រឹះស្ថានធនាគារ និងហិរញ្ញវត្ថុ តាមរយៈការត្រួតពិនិត្យលើឯកសារ និងដល់ទីកន្លែង។ ការត្រួតពិនិត្យ បានពង្រីក វិសាលភាពទៅលើប្រព័ន្ធធនាគារស្វ័យ សុវត្ថិភាពប្រព័ន្ធព័ត៌មានវិទ្យា ឧបទ្វរហេតុព័ត៌មានវិទ្យា ជាដើម ដោយសារការប្រឈមនឹងហានិភ័យដែលអាចកើតមានឡើងពីបច្ចេកវិទ្យា។

ដើម្បីពង្រឹងគុណភាពទិន្នន័យ ធនាគារជាតិនៃកម្ពុជា បាននិងកំពុងបន្តរៀបចំនិងអភិវឌ្ឍទម្រង់ របាយការណ៍ត្រួតពិនិត្យថ្មីៗបន្ថែមទៀតស្របតាមស្តង់ដាររបាយការណ៍ទាក់ទងនឹងហិរញ្ញវត្ថុអន្តរជាតិ នៃកម្ពុជា និងស្តង់ដាររបាយការណ៍ទាក់ទងនឹងហិរញ្ញវត្ថុអន្តរជាតិនៃកម្ពុជាសម្រាប់សហគ្រាសធុនតូច និងមធ្យម។ ជាមួយគ្នានេះ ផ្ទាំងបង្ហាញព័ត៌មានហិរញ្ញវត្ថុ ក៏បាននិងកំពុងរៀបចំនិងអនុវត្តជាបណ្តើរៗ សម្រាប់ពង្រឹងការតាមដានគ្រឹះស្ថានធនាគារនិងហិរញ្ញវត្ថុ និងការវិភាគស្ថានភាពប្រព័ន្ធធនាគារនៅ កម្ពុជាឱ្យកាន់តែមានប្រសិទ្ធភាព។

ក្នុងឆ្នាំ២០២៥នេះ ធនាគារជាតិនៃកម្ពុជា បានដាក់ចេញប្រកាសស្តីពីវិធានការបុរេសកម្មចំពោះ គ្រឹះស្ថានធនាគារនិងហិរញ្ញវត្ថុទទួលប្រាក់បញ្ញើ និងកែសម្រួលប្រកាសស្តីពី ការតម្កល់ប្រាក់បម្រុង កាតព្វកិច្ចអប្បបរមារបស់គ្រឹះស្ថានធនាគារនិងហិរញ្ញវត្ថុ និងប្រកាសស្តីពី ការកំណត់ទ្រនាប់ដើមទុន របស់គ្រឹះស្ថានធនាគារនិងហិរញ្ញវត្ថុទទួលប្រាក់បញ្ញើ។

ធនាគារជាតិនៃកម្ពុជា បានបន្តអភិវឌ្ឍប្រព័ន្ធទូទាត់សងប្រាក់ជាបន្តបន្ទាប់ ដោយរួមបញ្ចូល នូវការប្រើប្រាស់បច្ចេកវិទ្យាថ្មីៗ និងមុខងារសំខាន់ៗ ដែលជួយសម្រួល និងលើកកម្ពស់ការប្រើប្រាស់ សេវាទូទាត់របស់អតិថិជនឱ្យកាន់តែមានប្រសិទ្ធភាព សុវត្ថិភាព និងប្រកបដោយទំនុកចិត្ត ស្របតាម គោលនយោបាយរបស់រាជរដ្ឋាភិបាលក្នុងការជំរុញសេដ្ឋកិច្ចនិងសង្គមឌីជីថល។

ធនាគារជាតិនៃកម្ពុជា បន្តអភិវឌ្ឍទីផ្សារអន្តរធនាគារនៅកម្ពុជា ដោយបានដាក់ចេញនូវឧបករណ៍ សំខាន់ៗ ដូចជា មូលបត្រអាចជួញដូរបាន ប្រតិបត្តិការផ្តល់សន្ទនីយភាពដោយមានការធានា និង ឧបករណ៍ផ្តល់សន្ទនីយភាពរយៈពេលខ្លី ដែលអាចជួយបំពេញតម្រូវការសន្ទនីយភាពរបស់គ្រឹះស្ថាន ធនាគារនិងហិរញ្ញវត្ថុ។

ធនាគារជាតិនៃកម្ពុជា បានយកចិត្តទុកដាក់ខ្ពស់លើការលើកកម្ពស់ហិរញ្ញវត្ថុប្រកបដោយចីរភាព ដោយផ្អែកលើមូលដ្ឋានគោលនយោបាយ និងគំនិតផ្តួចផ្តើមជាតិពាក់ព័ន្ធនឹងគោលដៅអភិវឌ្ឍន៍ប្រកប ដោយចីរភាព (SDG) ផែនការជាតិរួមចំណែកឆ្លើយតបនឹងការប្រែប្រួលអាកាសធាតុ (NDC) និង យុទ្ធសាស្ត្ររយៈពេលវែងសម្រាប់អព្យាក្រឹតភាពកាបូនរបស់រាជរដ្ឋាភិបាលកម្ពុជា។ ជាក់ស្តែង ធនាគារជាតិ នៃកម្ពុជា បាននិងកំពុងអភិវឌ្ឍផែនទីបង្ហាញផ្លូវហិរញ្ញវត្ថុប្រកបដោយចីរភាព ដើម្បីជាមគ្គុទេសក៍ក្នុង ការជំរុញវិស័យនេះ និងប្រព័ន្ធរដ្ឋករសាស្ត្រ ដើម្បីចាត់ថ្នាក់សកម្មភាពសេដ្ឋកិច្ច ឬគម្រោងវិនិយោគ។

ការលើកកម្ពស់បរិយាបន្នហិរញ្ញវត្ថុ ជាការងារអាទិភាពមួយរបស់ធនាគារជាតិនៃកម្ពុជា ក្នុងការអនុវត្តផែនការសកម្មភាពដែលបានកំណត់ក្នុងយុទ្ធសាស្ត្រជាតិស្តីពី បរិយាបន្នហិរញ្ញវត្ថុ ឆ្នាំ២០១៩-២០២៥ សំដៅពង្រីកលទ្ធភាពប្រើប្រាស់សេវាហិរញ្ញវត្ថុផ្លូវការ និងអត្ថប្រយោជន៍ពេញលេញ សម្រាប់ប្រជាជន និងសហគ្រាសធុនមីក្រូ តូច និងមធ្យម។ បច្ចុប្បន្ន ធនាគារជាតិនៃកម្ពុជា បាននិង កំពុងតាមដាននិងវាយតម្លៃអំពីប្រសិទ្ធភាពនៃការអនុវត្តផែនការសកម្មភាពដែលបានកំណត់ក្នុង យុទ្ធសាស្ត្រជាតិស្តីពី បរិយាបន្នហិរញ្ញវត្ថុ ឆ្នាំ២០១៩-២០២៥ និងត្រៀមលក្ខណៈរៀបចំសេចក្តីព្រាង យុទ្ធសាស្ត្រជាតិស្តីពី បរិយាបន្នហិរញ្ញវត្ថុ ឆ្នាំ២០២៦-២០៣០។

ដើម្បីឆ្លើយតបទៅនឹងការវិវត្តនៅក្នុងវិស័យហិរញ្ញវត្ថុ និងបំពេញតម្រូវការក្នុងការបង្កើនប្រសិទ្ធភាព ការងារត្រួតពិនិត្យ ការបណ្តុះបណ្តាលតាមប្រព័ន្ធអនឡាញ និងវគ្គចែករំលែកចំណេះដឹងផ្ទៃក្នុង ត្រូវបានរៀបចំដើម្បីពង្រឹងសមត្ថភាពមន្ត្រីត្រួតពិនិត្យ។ មន្ត្រីត្រួតពិនិត្យក៏បានចូលរួមដោយផ្ទាល់ ក្នុងវគ្គបណ្តុះបណ្តាល សិក្ខាសាលា និងកិច្ចប្រជុំពាក់ព័ន្ធ ក្នុងប្រទេសនិងក្រៅប្រទេស ដែលរៀបចំ

ដោយស្ថាប័នអន្តរជាតិ ដូចជា ធនាគារអភិវឌ្ឍន៍អាស៊ី ធនាគារពិភពលោក មូលនិធិរូបិយវត្ថុអន្តរជាតិ សាជីវកម្មហិរញ្ញវត្ថុអន្តរជាតិ និងមជ្ឈមណ្ឌលស៊ាសិន ជាដើម។

ធនាគារជាតិនៃកម្ពុជា បន្តជំរុញ និងបង្កើតកិច្ចសហប្រតិបត្តិការជាតិ និងអន្តរជាតិ ទ្វេភាគី និង ពហុភាគី រវាងប្រតិបត្តិករសេវាធនាគារ អាជ្ញាធរត្រួតពិនិត្យ អាជ្ញាធរពាក់ព័ន្ធ និងដៃគូអភិវឌ្ឍន៍ផ្សេង ទៀត ដែលបានជំរុញសមាហរណកម្មសេដ្ឋកិច្ចនិងហិរញ្ញវត្ថុ និងពង្រឹងសំណាញ់សុវត្ថិភាពហិរញ្ញវត្ថុ។ បន្ថែមលើនេះ ធនាគារជាតិនៃកម្ពុជា បានផ្តល់កិច្ចសហការសរុបចំនួន ២៧០ ករណី ជាមួយ ក្រសួង យុត្តិធម៌ សាលាដំបូងរាជធានី-ខេត្ត ក្រសួងសេដ្ឋកិច្ចនិងហិរញ្ញវត្ថុ និងអគ្គនាយកដ្ឋានពន្ធដារ ក្រសួង មហាផ្ទៃ ក្រសួងការបរទេស និងសហប្រតិបត្តិការអន្តរជាតិ និងស្ថាប័នផ្សេងៗ។ ធនាគារជាតិនៃកម្ពុជា ក៏បាននិងបន្តផ្តល់កិច្ចសហការជាមួយដៃគូអភិវឌ្ឍន៍អន្តរជាតិរួមមាន៖ មូលនិធិរូបិយវត្ថុអន្តរជាតិ ការិយាល័យស្រាវជ្រាវម៉ាក្រូសេដ្ឋកិច្ចអាស៊ានបូក៣ ធនាគារពិភពលោក ធនាគារអភិវឌ្ឍន៍អាស៊ី គណៈកម្មការសេដ្ឋកិច្ចនិងសង្គមកិច្ចសម្រាប់អាស៊ីនិងប៉ាស៊ីហ្វិករបស់អង្គការសហប្រជាជាតិ សហព័ន្ធ បរិយាបន្នហិរញ្ញវត្ថុ សាជីវកម្មហិរញ្ញវត្ថុអន្តរជាតិ ភ្នាក់ងារវាយតម្លៃ S&P Global Ratings និងក្រុមហ៊ុន Tris Rating ក្នុងការផ្លាស់ប្តូរបទពិសោធន៍ ចំណេះដឹង និងស្តង់ដារត្រួតពិនិត្យជាដើម។

មាតិកា

លេខកថា	i
ខ្លឹមសារសង្ខេប	iii
អក្សរកាត់	ix
បញ្ជីក្រាហ្វ និងតារាង	xi
១. ការអភិវឌ្ឍប្រព័ន្ធធនាគារ	១
១.១. ទិដ្ឋភាពទូទៅនៃគ្រឹះស្ថានធនាគារនិងហិរញ្ញវត្ថុ	១
១.២. ស្ថានភាព និងប្រតិបត្តិការហិរញ្ញវត្ថុ	១
១.២.១. ប្រតិបត្តិការនៃគ្រឹះស្ថានធនាគារនិងហិរញ្ញវត្ថុទទួលប្រាក់បញ្ញើ	៣
១.២.១.១. ប្រតិបត្តិការនៃធនាគារពាណិជ្ជ	៣
១.២.១.២. ប្រតិបត្តិការនៃគ្រឹះស្ថានមីក្រូហិរញ្ញវត្ថុទទួលប្រាក់បញ្ញើ	៦
១.២.២. ប្រតិបត្តិការនៃគ្រឹះស្ថានធនាគារនិងហិរញ្ញវត្ថុមិនទទួលប្រាក់បញ្ញើ	៨
១.២.២.១. ប្រតិបត្តិការនៃធនាគារឯកទេស	៨
១.២.២.២. ប្រតិបត្តិការនៃគ្រឹះស្ថានមីក្រូហិរញ្ញវត្ថុមិនទទួលប្រាក់បញ្ញើ	១០
១.២.២.៣. ប្រតិបត្តិការនៃគ្រឹះស្ថានភតិសន្យាហិរញ្ញវត្ថុ	១២
១.២.២.៤. ប្រតិបត្តិការនៃគ្រឹះស្ថានឥណទានជនបទ	១៣
១.២.៣. ការផ្តល់ហិរញ្ញប្បទានដល់វិស័យអចលនទ្រព្យ	១៤
១.២.៤. ការផ្តល់ហិរញ្ញប្បទានដល់វិស័យកសិកម្ម រុក្ខប្រមាញ់ និងនេសាទ	១៤
១.២.៥. ការផ្តល់ហិរញ្ញប្បទានដល់សហគ្រាសធុន មីក្រូ តូច និងមធ្យម	១៦
១.២.៦. ឥណទាន និងប្រាក់បញ្ញើអតិថិជន នៅគ្រឹះស្ថានធនាគារនិងហិរញ្ញវត្ថុទទួលប្រាក់បញ្ញើ តាមបណ្តាវដ្តនី-ខេត្ត	១៦
១.២.៧. ប្រាក់បញ្ញើតាមប្រភេទអតិថិជនរបស់គ្រឹះស្ថានធនាគារនិងហិរញ្ញវត្ថុទទួលប្រាក់ បញ្ញើ	១៨
១.២.៨. ប្រតិបត្តិការនៃគ្រឹះស្ថានផ្តល់សេវាទូទាត់សងប្រាក់	១៩
១.២.៩. អាជីវកម្មប្តូរប្រាក់	១៩
១.៣. ប្រតិបត្តិការនៃទីផ្សារអន្តរធនាគារ	២០

២. ការវិនិច្ឆ័យនៃក្របខ័ណ្ឌត្រួតពិនិត្យនិងបទប្បញ្ញត្តិ..... ២០

២.១. ការពិនិត្យឡើងវិញ និងការដាក់ចេញនូវបទប្បញ្ញត្តិ ២០

២.២. ការត្រួតពិនិត្យគ្រឹះស្ថានធនាគារនិងហិរញ្ញវត្ថុ..... ២១

២.២.១. សកម្មភាពនៃការត្រួតពិនិត្យ..... ២១

២.២.១.១. ការត្រួតពិនិត្យគ្រឹះស្ថានធនាគារនិងហិរញ្ញវត្ថុទទួលប្រាក់បញ្ញើ ២១

២.២.១.២. ការត្រួតពិនិត្យគ្រឹះស្ថានធនាគារនិងហិរញ្ញវត្ថុមិនទទួលប្រាក់បញ្ញើ ២២

២.២.១.៣. ការត្រួតពិនិត្យហានិភ័យបច្ចេកវិទ្យារបស់គ្រឹះស្ថានធនាគារនិងហិរញ្ញវត្ថុ... ២៣

២.២.២. ឥណទានរៀបចំឡើងវិញ..... ២៤

២.៣. ហិរញ្ញវត្ថុប្រកបដោយចីរភាព..... ២៤

៣. ការជំរុញការអភិវឌ្ឍវិស័យហិរញ្ញវត្ថុ និងសហហិរញ្ញវត្ថុនៃកម្ពុជា..... ២៧

៣.១. ការអភិវឌ្ឍហេដ្ឋារចនាសម្ព័ន្ធហិរញ្ញវត្ថុ ២៧

៣.១.១. បច្ចេកវិទ្យាហិរញ្ញវត្ថុ ២៧

៣.១.២. ប្រព័ន្ធទូទាត់សងប្រាក់ ២៨

៣.១.៣. ការអនុវត្តស្តង់ដារគណនេយ្យ ២៩

៣.១.៤. ការចែករំលែកព័ត៌មានឥណទាន..... ៣០

៣.២. ការលើកកម្ពស់បរិយាបន្នហិរញ្ញវត្ថុនៅកម្ពុជា..... ៣២

៣.២.១. ការអប់រំផ្នែកហិរញ្ញវត្ថុ..... ៣៣

៣.២.១.១. សិក្ខាសាលាផ្សព្វផ្សាយអំពីវិស័យមីក្រូហិរញ្ញវត្ថុ ៣៣

៣.២.១.២. ការបញ្ជ្រាបចំណេះដឹងផ្នែកហិរញ្ញវត្ថុទៅក្នុងកម្មវិធីសិក្សាចំណេះទូទៅ.... ៣៤

៣.២.១.៣. ការលើកកម្ពស់ចំណេះដឹងផ្នែកហិរញ្ញវត្ថុសម្រាប់ស្ត្រី និងសហគ្រិនស្ត្រី... ៣៤

៣.២.១.៤. យុទ្ធនាការផ្សព្វផ្សាយចំណេះដឹងផ្នែកហិរញ្ញវត្ថុ “តោះ! និយាយពីលុយ៖ តក់ៗ ពេញបំពង់” ៣៥

៣.២.១.៥. គម្រោង “ការពង្រឹងសុវត្ថិភាពហិរញ្ញវត្ថុសហគមន៍” ៣៥

៣.២.២. កិច្ចការពារអតិថិជន ៣៥

៣.២.៣. កិច្ចពិគ្រោះយោបល់កម្រិតខ្ពស់ ស្តីពី “មីក្រូហិរញ្ញវត្ថុនៅកម្ពុជា”..... ៣៦

៤. ការកសាងសមត្ថភាពប្រព័ន្ធត្រួតពិនិត្យ និងកិច្ចសហប្រតិបត្តិការ..... ៣៧

៤.១. ការកសាងសមត្ថភាពមន្ត្រីត្រួតពិនិត្យ	៣៧
៤.២. កិច្ចសហប្រតិបត្តិការជាតិ.....	៣៨
៤.២.១. អង្គភាពស៊ើបការណ៍ហិរញ្ញវត្ថុកម្ពុជា.....	៣៨
៤.២.២. កិច្ចសហការជាមួយអាជ្ញាធរពាក់ព័ន្ធ.....	៣៨
៤.២.៣. សមាគមធនាគារនៅកម្ពុជា និងសមាគមមីក្រូហិរញ្ញវត្ថុកម្ពុជា.....	៣៨
៤.៣. កិច្ចសហប្រតិបត្តិការអន្តរជាតិ	៣៩
៤.៣.១. គណៈកម្មការសេដ្ឋកិច្ច និងសង្គមកិច្ចសម្រាប់អាស៊ីនិងប៉ាស៊ីហ្វិករបស់អង្គការ សហប្រជាជាតិ	៣៩
៤.៣.២. សហព័ន្ធបរិយាបន្នហិរញ្ញវត្ថុ.....	៣៩
៤.៣.៣. សាជីវកម្មហិរញ្ញវត្ថុអន្តរជាតិ	៤០
៤.៣.៤. កិច្ចសហប្រតិបត្តិការជាមួយស្ថាប័នអន្តរជាតិផ្សេងៗ	៤១
បញ្ជីឧបសម្ព័ន្ធ.....	៤២

អក្សរកាត់

អក្សរកាត់	ពាក្យពេញភាសាអង់គ្លេស	ពាក្យពេញភាសាខ្មែរ
ADA	Appui au Développement Autonome	អង្គការ Appui au Développement Autonome
ADB	Asian Development Bank	ធនាគារអភិវឌ្ឍន៍អាស៊ី
AFI	Alliance for Financial Inclusion	សហព័ន្ធបរិយាបន្នហិរញ្ញវត្ថុ
AI	Artificial Intelligence	បញ្ញាសិប្បនិម្មិត
AMRO	The ASEAN+3 Macroeconomic Research Office	ការិយាល័យស្រាវជ្រាវម៉ាក្រូសេដ្ឋកិច្ចអាស៊ានបូក៣
APRACA	Asia-Pacific Rural and Agricultural Credit Association	សមាគមឥណទានកសិកម្ម និងជនបទសម្រាប់តំបន់អាស៊ីប៉ាស៊ីហ្វិក
ATM	Automatic Teller Machine	ម៉ាស៊ីនដកនិងដាក់ប្រាក់ស្វ័យប្រវត្តិ
BFI	Banks and Financial Institutions	គ្រឹះស្ថានធនាគារនិងហិរញ្ញវត្ថុ
BSRS	Bank Supervision Reporting System	ប្រព័ន្ធរាយការណ៍ត្រួតពិនិត្យ
CFIU	The Cambodia Financial Intelligence Unit	អង្គភាពស៊ើបការណ៍ហិរញ្ញវត្ថុកម្ពុជា
CIFRS	Cambodian International Financial Reporting Standard	ស្តង់ដាររបាយការណ៍ទាក់ទងនឹងហិរញ្ញវត្ថុអន្តរជាតិនៃកម្ពុជា
CIFRS for SMEs	Cambodian International Financial Reporting Standard for SMEs	ស្តង់ដាររបាយការណ៍ទាក់ទងនឹងហិរញ្ញវត្ថុអន្តរជាតិនៃកម្ពុជា សម្រាប់សហគ្រាសធុនតូចនិងមធ្យម
ECL	Expected Credit Loss	ការខាតបង់ឥណទានរំពឹងទុក
e-KYC	Electronic Know Your Customer	ការចុះឈ្មោះអតិថិជនជាអេឡិចត្រូនិក
e-Wallet	Electronic Wallet	កាបូបអេឡិចត្រូនិក
FAST	Fast Payment System	ប្រព័ន្ធសេវាទូទាត់របស់
IFC	International Finance Corporation	សាជីវកម្មហិរញ្ញវត្ថុអន្តរជាតិ
IMF	International Monetary Fund	មូលនិធិរូបិយវត្ថុអន្តរជាតិ
IT Incidents	Information Technology Incidents	ឧបទ្វរហេតុព័ត៌មានវិទ្យា

K-Score	Khmer Score	ខ្មែរ ស្ករ
LPCO	Liquidity Providing Collateralized Operation	ប្រតិបត្តិការផ្តល់សន្ទនីយភាពដោយមានការធានា
MDI	Microfinance Deposit-taking Institution	គ្រឹះស្ថានមីក្រូហិរញ្ញវត្ថុទទួលប្រាក់បញ្ញើ
MFI	Microfinance Institution	គ្រឹះស្ថានមីក្រូហិរញ្ញវត្ថុ
MSMEs	Micro, small, and medium enterprises	សហគ្រាសធុនមីក្រូ តូច និងមធ្យម
MLF	Marginal Lending Facility	ឧបករណ៍ផ្តល់សន្ទនីយភាពរយៈពេលខ្លី
NBC	National Bank of Cambodia	ធនាគារជាតិនៃកម្ពុជា
NCD	Negotiable Certificate of Deposit	មូលបត្រអាចជូញជូរបាន
NDC	Nationally Determined Contribution	ផែនការជាតិរួមចំណែកឆ្លើយតបនឹងការប្រែប្រួលអាកាសធាតុ
NPL	Non-Performing Loan	ឥណទានមិនដំណើរការ
POS	Point of Sale Machine	ម៉ាស៊ីនទូទាត់បណ្ណឥណទាន-ឥណទាន
RCI	Rural Credit Institution	គ្រឹះស្ថានឥណទានជនបទ
ROA	Return on Asset	ប្រាក់ចំណេញធៀបនឹងទ្រព្យសកម្ម
ROE	Return on Equity	ប្រាក់ចំណេញធៀបនឹងដើមទុន
SEACEN	The South East Asian Central Banks Research and Training Centre	មជ្ឈមណ្ឌល ស៊ាសិន
SDG	Sustainable Development Goals	គោលដៅអភិវឌ្ឍន៍ប្រកបដោយចីរភាព
UNESCAP	United Nations Economic and Social Commission for Asia and the Pacific	គណៈកម្មការសេដ្ឋកិច្ច និងសង្គមកិច្ចសម្រាប់អាស៊ី និងប៉ាស៊ីហ្វិករបស់អង្គការសហប្រជាជាតិ
WB	World Bank	ធនាគារពិភពលោក

មញ្ជីក្រាហ្វ និងតារាង

ក្រាហ្វ

ក្រាហ្វ ១	៖ ទ្រព្យសកម្មរបស់គ្រឹះស្ថានធនាគារនិងហិរញ្ញវត្ថុ	២
ក្រាហ្វ ២	៖ ឥណទាននិងប្រាក់បញ្ញើអតិថិជន នៅគ្រឹះស្ថានធនាគារនិងហិរញ្ញវត្ថុ.....	២
ក្រាហ្វ ៣	៖ ធនាគារពាណិជ្ជ - ឥណទានតាមវិស័យ ស្ថាប័ន និងសកម្មភាពសេដ្ឋកិច្ច.....	៤
ក្រាហ្វ ៤	៖ ធនាគារពាណិជ្ជ - ឥណទាន និងប្រាក់បញ្ញើអតិថិជន.....	៤
ក្រាហ្វ ៥	៖ ធនាគារពាណិជ្ជ - ចំនួនគណនីឥណទាន និងគណនីប្រាក់បញ្ញើអតិថិជន	៤
ក្រាហ្វ ៦	៖ ធនាគារពាណិជ្ជ - ចំនួនបណ្ណឥណទាន និងបណ្ណឥណទាន	៥
ក្រាហ្វ ៧	៖ ធនាគារពាណិជ្ជ - អត្រាការប្រាក់មធ្យមលើឥណទាន និងប្រាក់បញ្ញើ	៥
ក្រាហ្វ ៨	៖ ធនាគារពាណិជ្ជ - អនុបាតឥណទានមិនដំណើរការ	៦
ក្រាហ្វ ៩	៖ គ្រឹះស្ថានមីក្រូហិរញ្ញវត្ថុទទួលប្រាក់បញ្ញើ - ទ្រព្យសកម្ម និងកំណើន	៦
ក្រាហ្វ ១០	៖ គ្រឹះស្ថានមីក្រូហិរញ្ញវត្ថុទទួលប្រាក់បញ្ញើ - ឥណទាននិងប្រាក់បញ្ញើអតិថិជន. ៧	៧
ក្រាហ្វ ១១	៖ គ្រឹះស្ថានមីក្រូហិរញ្ញវត្ថុទទួលប្រាក់បញ្ញើ - ឥណទានតាមវិស័យ ស្ថាប័ន និងសកម្មភាព សេដ្ឋកិច្ច	៧
ក្រាហ្វ ១២	៖ គ្រឹះស្ថានមីក្រូហិរញ្ញវត្ថុទទួលប្រាក់បញ្ញើ - អត្រាការប្រាក់មធ្យមលើឥណទាន និងប្រាក់បញ្ញើ	៨
ក្រាហ្វ ១៣	៖ ធនាគារឯកទេស - ទ្រព្យសកម្ម និងកំណើន	៩
ក្រាហ្វ ១៤	៖ ធនាគារឯកទេស - ឥណទានអតិថិជន និងកំណើន	៩
ក្រាហ្វ ១៥	៖ ធនាគារឯកទេស - ឥណទានតាមវិស័យ ស្ថាប័ន និងសកម្មភាពសេដ្ឋកិច្ច	៩
ក្រាហ្វ ១៦	៖ ធនាគារឯកទេស - អត្រាការប្រាក់មធ្យមលើឥណទាន	១០
ក្រាហ្វ ១៧	៖ ធនាគារឯកទេស - អនុបាតប្រាក់ចំណេញនិងឥណទានមិនដំណើរការ	១០
ក្រាហ្វ ១៨	៖ គ្រឹះស្ថានមីក្រូហិរញ្ញវត្ថុមិនទទួលប្រាក់បញ្ញើ - ទ្រព្យសកម្ម និងកំណើន	១១
ក្រាហ្វ ១៩	៖ គ្រឹះស្ថានមីក្រូហិរញ្ញវត្ថុមិនទទួលប្រាក់បញ្ញើ - កំណើនឥណទានអតិថិជន... ១១	១១
ក្រាហ្វ ២០	៖ គ្រឹះស្ថានមីក្រូហិរញ្ញវត្ថុមិនទទួលប្រាក់បញ្ញើ - ឥណទានតាមវិស័យ ស្ថាប័ន និងសកម្មភាពសេដ្ឋកិច្ច	១១
ក្រាហ្វ ២១	៖ គ្រឹះស្ថានមីក្រូហិរញ្ញវត្ថុមិនទទួលប្រាក់បញ្ញើ - អនុបាតប្រាក់ចំណេញនិងឥណទានមិនដំណើរការ.....	១២
ក្រាហ្វ ២២	៖ គ្រឹះស្ថានភតិសន្យាហិរញ្ញវត្ថុ - ភតិសន្យាហិរញ្ញវត្ថុតាមវិស័យ ស្ថាប័ន និងសកម្មភាពសេដ្ឋកិច្ច	១៣

ក្រាហូ ២៣ ៖ គ្រឹះស្ថានភតិសន្យាហិរញ្ញវត្ថុ - អនុបាតប្រាក់ចំណេញនិងភតិសន្យាហិរញ្ញវត្ថុ
មិនដំណើរការ..... ១៣

ក្រាហូ ២៤ ៖ ការផ្តល់ហិរញ្ញប្បទានដល់វិស័យកសិកម្ម រុក្ខាប្រមាញ់និងនេសាទ ក្នុងប្រព័ន្ធ
ធនាគារនៅកម្ពុជា..... ១៥

ក្រាហូ ២៥ ៖ ចំណែកទីផ្សារឥណទានទៅដំណាំកសិផល..... ១៥

ក្រាហូ ២៦ ៖ ចំណែកទីផ្សារឥណទានទៅវិស័យស្រូវ-អង្ករ..... ១៦

ក្រាហូ ២៧ ៖ ចំណែកឥណទានអតិថិជននៅគ្រឹះស្ថានធនាគារនិងហិរញ្ញវត្ថុទទួលប្រាក់បញ្ញើ
តាមបណ្តារាជធានី-ខេត្ត..... ១៧

ក្រាហូ ២៨ ៖ ចំណែកទីផ្សារប្រាក់បញ្ញើអតិថិជននៅគ្រឹះស្ថានធនាគារនិងហិរញ្ញវត្ថុទទួល
ប្រាក់បញ្ញើ តាមបណ្តារាជធានី-ខេត្ត ១៨

ក្រាហូ ២៩ ៖ ចំណែកទីផ្សារប្រាក់បញ្ញើអតិថិជនតាមប្រភេទអតិថិជនរបស់គ្រឹះស្ថាន
ធនាគារនិងហិរញ្ញវត្ថុទទួលប្រាក់បញ្ញើ..... ១៨

ក្រាហូ ៣០ ៖ អាជីវកម្មប្តូរប្រាក់ - ប្រភេទអាជ្ញាបណ្ណ និងលិខិតអនុញ្ញាត ១៩

ក្រាហូ ៣១ ៖ អាជីវកម្មប្តូរប្រាក់ - ចំនួនលិខិតអនុញ្ញាតនៅតាមបណ្តាខេត្ត ២០

ក្រាហូ ៣២ ៖ អ្នកផ្តល់សេវាចែករំលែកព័ត៌មានឥណទាន - គ្រឹះស្ថានជាសមាជិក ៣០

ក្រាហូ ៣៣ ៖ អ្នកផ្តល់សេវាចែករំលែកព័ត៌មានឥណទាន - សំរៀតឥណទាន និងចំនួន
គណនី ៣១

ក្រាហូ ៣៤ ៖ អ្នកផ្តល់សេវាចែករំលែកព័ត៌មានឥណទាន - សំរៀតឥណទានបែងចែក
តាមប្រភេទគ្រឹះស្ថានជាសមាជិក..... ៣១

ក្រាហូ ៣៥ ៖ អ្នកផ្តល់សេវាចែករំលែកព័ត៌មានឥណទាន - ការប្រើប្រាស់របាយការណ៍
ឥណទាន..... ៣២

តារាង

តារាង ១ ៖ ចំណែកទីផ្សារនៃគ្រឹះស្ថានធនាគារនិងហិរញ្ញវត្ថុតាមប្រភេទភាគទុនិក ១

តារាង ២ ៖ សូចនាករសំខាន់ៗរបស់ធនាគារពាណិជ្ជ ៣

តារាង ៣ ៖ សូចនាករសំខាន់ៗរបស់គ្រឹះស្ថានភតិសន្យាហិរញ្ញវត្ថុ..... ១២

ប្រអប់

ប្រអប់ទី ១ ៖ យន្តការឆ្លើយតបទៅនឹងបញ្ជីទណ្ឌកម្មរបស់ការិយាល័យគ្រប់គ្រង
ទ្រព្យសកម្មបរទេស នៃ ក្រសួងរតនាគារសហរដ្ឋអាមេរិក ២៦

ប្រអប់ទី ២ ៖ សិក្ខាសាលាផ្សព្វផ្សាយ ស្តីពី "ទិវាសន្សំអាស៊ាន"..... ៣៣

**ទិន្នន័យទាំងអស់មិនទាន់ត្រូវបានធ្វើសវនកម្ម
និងត្រូវបានរាយការណ៍ដោយគ្រឹះស្ថានធនាគារនិងហិរញ្ញវត្ថុ**

១. ការអភិវឌ្ឍប្រព័ន្ធធនាគារ

១.១. ទិដ្ឋភាពទូទៅនៃគ្រឹះស្ថានធនាគារនិងហិរញ្ញវត្ថុ

ស្ថិតក្រោមការដឹកនាំរបស់រាជរដ្ឋាភិបាលអាណត្តិទី៧ ធនាគារជាតិនៃកម្ពុជា បន្តអភិវឌ្ឍប្រព័ន្ធធនាគារនៅកម្ពុជា តាមរយៈការលើកកម្ពស់គុណភាពនៃការត្រួតពិនិត្យ ព្រមទាំងការដាក់ចេញនូវបទប្បញ្ញត្តិ វិធានការចាំបាច់និងទាន់ពេលជាបន្តបន្ទាប់ ដើម្បីរក្សាបាននូវភាពធន់និងជំនឿទុកចិត្តរបស់សាធារណជនជាតិនិងអន្តរជាតិមកលើប្រព័ន្ធធនាគារនៅកម្ពុជា។ ប្រព័ន្ធធនាគារនៅកម្ពុជារួមមាន៖ ធនាគារពាណិជ្ជ ៥៩ ធនាគារឯកទេស ៧ គ្រឹះស្ថានមីក្រូហិរញ្ញវត្ថុទទួលប្រាក់បញ្ញើ ៤ គ្រឹះស្ថានមីក្រូហិរញ្ញវត្ថុមិនទទួលប្រាក់បញ្ញើ ៨៥ គ្រឹះស្ថានភតិសន្យាហិរញ្ញវត្ថុ ១២ គ្រឹះស្ថានឥណទានជនបទ ៨៩ អ្នកដំណើរការតតិយភាគី ៤ គ្រឹះស្ថានផ្តល់សេវាទូទាត់សងប្រាក់ ៣០ ក្រុមហ៊ុនចែករំលែកព័ត៌មានឥណទាន ១ ការិយាល័យតំណាងធនាគារបរទេស ៥ និងអាជីវកម្មប្តូរប្រាក់ ៣.៣៩៣។

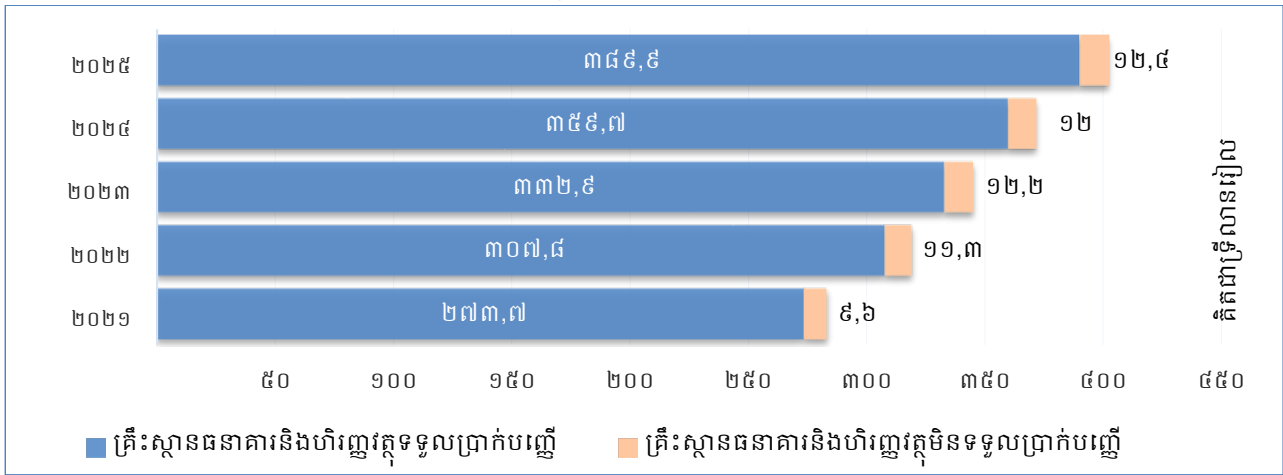
តារាង១៖ ចំណែកទីផ្សារនៃគ្រឹះស្ថានធនាគារនិងហិរញ្ញវត្ថុតាមប្រភេទភាគទុនិក (គិតជាភាគរយ)

ចំណែកទីផ្សារ	ទ្រព្យសកម្ម		ឥណទាន		ប្រាក់បញ្ញើ		ដើមទុន	
	ធ្នូ-២៤	ធ្នូ-២៥	ធ្នូ-២៤	ធ្នូ-២៥	ធ្នូ-២៤	ធ្នូ-២៥	ធ្នូ-២៤	ធ្នូ-២៥
គ្រឹះស្ថានធនាគារនិងហិរញ្ញវត្ថុទទួលប្រាក់បញ្ញើ								
ភាគទុនិកក្នុងស្រុក	៣០,៣	៣៥,០	២៧,១	៣១,៩	៣៤,៧	៤០,១	២៧,៨	២៨,០
ភាគទុនិកបរទេស	៦៦,៥	៦១,៣	៦៨,៥	៦២,៧	៦៥,៣	៥៩,៩	៦៤,០	៦៤,២
គ្រឹះស្ថានធនាគារនិងហិរញ្ញវត្ថុមិនទទួលប្រាក់បញ្ញើ								
ភាគទុនិកក្នុងស្រុក	០,៩	០,៧	១,២	០,៩	-	-	៣,១	២,៧
ភាគទុនិកបរទេស	២,៣	៣,០	៣,២	៤,៥	-	-	៥,១	៥,០
សរុបគ្រឹះស្ថានធនាគារនិងហិរញ្ញវត្ថុ								
ភាគទុនិកក្នុងស្រុក	៣១,២	៣៥,៧	២៨,៣	៣២,៨	៣៤,៧	៤០,១	៣០,៩	៣០,៧
ភាគទុនិកបរទេស	៦៨,៨	៦៤,៣	៧១,៧	៦៧,២	៦៥,៣	៥៩,៩	៦៩,១	៦៩,៣
សរុប	១០០	១០០	១០០	១០០	១០០	១០០	១០០	១០០

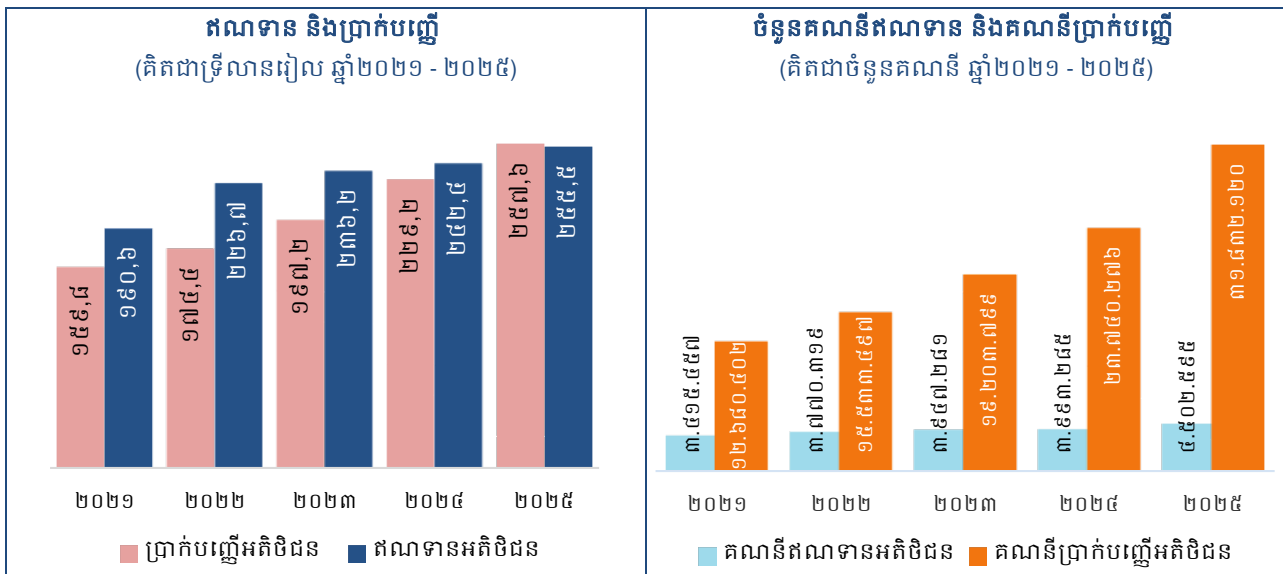
១.២. ស្ថានភាព និងប្រតិបត្តិការហិរញ្ញវត្ថុ

ទ្រព្យសកម្មរបស់ប្រព័ន្ធធនាគារមានកំណើន ៨,២% ដល់ ៤០២,៣ ទ្រីលានរៀល (១០០,២ ប៊ីលានដុល្លារអាមេរិក) ក្នុងនោះឥណទានអតិថិជនមានកំណើន ៥,៤% ដល់ ២៥៥,៥ ទ្រីលានរៀល (៦៣,៧ ប៊ីលានដុល្លារអាមេរិក)។ ជាមួយគ្នានេះ ប្រាក់បញ្ញើអតិថិជនមានកំណើន ១២,៤% ដល់ ២៥៧,៦ ទ្រីលានរៀល (៦៨,២ ប៊ីលានដុល្លារអាមេរិក) និងមូលនិធិភាគទុនិក មានកំណើន ៧,៥% ដល់ ៧៦,១ ទ្រីលានរៀល (១៩ ប៊ីលានដុល្លារអាមេរិក)។

ក្រាហ្វ ១៖ ទ្រព្យសកម្មរបស់គ្រឹះស្ថានធនាគារនិងហិរញ្ញវត្ថុ



ក្រាហ្វ ២៖ ឥណទាន និងប្រាក់បញ្ញើនៅគ្រឹះស្ថានធនាគារនិងហិរញ្ញវត្ថុ



ប្រតិបត្តិការរបស់គ្រឹះស្ថានធនាគារនិងហិរញ្ញវត្ថុបន្តកើនឡើង ដែលឆ្លុះបញ្ចាំងតាមរយៈកំណើនឥណទាន និងប្រាក់បញ្ញើ ដោយក្នុងនោះ ចំនួនគណនីប្រាក់បញ្ញើអតិថិជន និងគណនីឥណទានអតិថិជនកើនឡើងដល់ ៣១,៨ លានគណនី និង ៤,៥ លានគណនី រៀងគ្នា។ បណ្តាញប្រតិបត្តិការរបស់គ្រឹះស្ថានធនាគារនិងហិរញ្ញវត្ថុមានចំនួន ២.៧២២ ទីតាំង មានម៉ាស៊ីនដកនិងដាក់ប្រាក់ស្វ័យប្រវត្តិចំនួន ៦.០០៤ គ្រឿង និងម៉ាស៊ីនទូទាត់បណ្តាឥណពន្ធ-ឥណទានចំនួន ៤៣.០៨១ គ្រឿង ដែលធ្វើឱ្យការប្រើប្រាស់សេវាហិរញ្ញវត្ថុកាន់តែមានភាពងាយស្រួល និងទូលំទូលាយជាងមុន។

ស្របតាមនវានុវត្តន៍បច្ចេកវិទ្យា សេដ្ឋកិច្ច និងសង្គមឌីជីថល ធនាគារជាតិនៃកម្ពុជា បន្តអភិវឌ្ឍនិងធ្វើទំនើបកម្មប្រព័ន្ធទូទាត់សងប្រាក់ ដើម្បីឆ្លើយតបទៅនឹងតម្រូវការអ្នកប្រើប្រាស់ក្នុងយុគសម័យឌីជីថល ដោយផ្តល់នូវហេដ្ឋារចនាសម្ព័ន្ធប្រព័ន្ធទូទាត់សងប្រាក់ ប្រកបដោយសុវត្ថិភាព និងប្រសិទ្ធភាពសម្រួលការទូទាត់ពាណិជ្ជកម្ម និងសកម្មភាពសេដ្ឋកិច្ចទាំងក្នុង និងក្រៅប្រទេស។ នវានុវត្តន៍នៃឧបករណ៍ទូទាត់សងប្រាក់ និងការពង្រីកបណ្តាញទូទាត់ដែលមានសក្តានុពលបានធ្វើឱ្យការប្រើប្រាស់សេវាទូទាត់សងប្រាក់របស់សាធារណជន និងសហគ្រាសកាន់តែប្រសើរជាងមុន។

ជារួម ប្រព័ន្ធធនាគារនៅកម្ពុជា បន្តរួមចំណែកយ៉ាងសំខាន់ដល់ការគាំទ្រសកម្មភាពសេដ្ឋកិច្ច តាមរយៈការផ្តល់សេវាធនាគារដ៏សម្បូរបែប និងងាយស្រួល។

១.២.១. ប្រតិបត្តិការនៃគ្រឹះស្ថានធនាគារនិងហិរញ្ញវត្ថុទទួលប្រាក់បញ្ញើ

គ្រឹះស្ថានធនាគារនិងហិរញ្ញវត្ថុទទួលប្រាក់បញ្ញើ រួមមាន៖ ធនាគារពាណិជ្ជ និងគ្រឹះស្ថាន មីក្រូហិរញ្ញវត្ថុទទួលប្រាក់បញ្ញើ។ ទ្រព្យសកម្មរបស់គ្រឹះស្ថានធនាគារនិងហិរញ្ញវត្ថុទទួលប្រាក់បញ្ញើមាន ចំនួន ៣៨៩,៩ ទ្រីលានរៀល (៩៧,២ ប៊ីលានដុល្លារអាមេរិក) ដែលរួមចំណែក ៩៦,៩% នៃទ្រព្យសកម្ម សរុបក្នុងប្រព័ន្ធធនាគារនៅកម្ពុជា។ ទន្ទឹមនេះ ប្រាក់បញ្ញើអតិថិជននៅគ្រឹះស្ថានធនាគារនិងហិរញ្ញវត្ថុ ទទួលប្រាក់បញ្ញើ បន្តមានកំណើនខ្ពស់ ១២,៤% ដល់ ២៥៧,៦ ទ្រីលានរៀល (៦៤,២ ប៊ីលានដុល្លារ អាមេរិក) ខណៈដែលឥណទានអតិថិជនកើនឡើង ៥,៣% ដល់ ២៤៤ ទ្រីលានរៀល (៦០,៨ ប៊ីលាន ដុល្លារអាមេរិក)។

១.២.១.១. ប្រតិបត្តិការនៃធនាគារពាណិជ្ជ

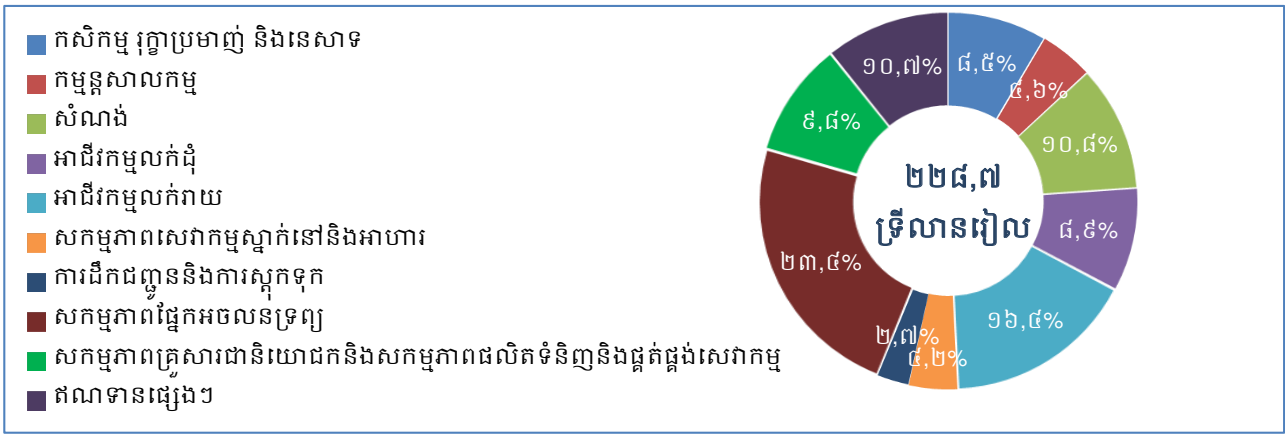
ទ្រព្យសកម្មសរុបរបស់ធនាគារពាណិជ្ជបន្តកើនឡើង ៨,៧% ដល់ ៣៧១,៩ ទ្រីលានរៀល (៩២,៧ ប៊ីលានដុល្លារអាមេរិក)។ ប្រភពមូលនិធិរបស់ធនាគារពាណិជ្ជ មានដូចជា ប្រាក់បញ្ញើអតិថិជន ២៤៦ ទ្រីលានរៀល (៦១,៣ ប៊ីលានដុល្លារអាមេរិក) មូលនិធិភាគទុនិក ៦៨,១ ទ្រីលានរៀល (១៧ ប៊ីលាន ដុល្លារអាមេរិក) និងមូលនិធិកម្ចី ១៣,៩ ទ្រីលានរៀល (៣,៥ ប៊ីលានដុល្លារអាមេរិក)។

តារាង ២៖ សូចនាករសំខាន់ៗរបស់ធនាគារពាណិជ្ជ (គិតជាភាគរយ)

សូចនាករ	២០២១	២០២២	២០២៣	២០២៤	២០២៥
កំណើនទ្រព្យសកម្ម	២០,៤	១១,៧	១៦,៤	៨,១	៨,៧
កំណើនឥណទានអតិថិជន	២៦,៤	១៨,៣	១៤,៩	៣,១	៥,៣
កំណើនប្រាក់បញ្ញើអតិថិជន	១៧,៨	៨,៥	២១,៣	១៦,៩	១២,២
ទ្រព្យសកម្មធៀប ផ.ស.ស	១៦០,៤	១៦៤,៦	១៨០,៦	១៨៤	១៨៦
ឥណទានអតិថិជនធៀប ផ.ស.ស	១០៣	១១២	១២១,៣	១១៦,៩	១១៤,៤
ប្រាក់បញ្ញើអតិថិជនធៀប ផ.ស.ស	៩៤,៨	៩៤,៥	១០៨,១	១១៧,៩	១២៣

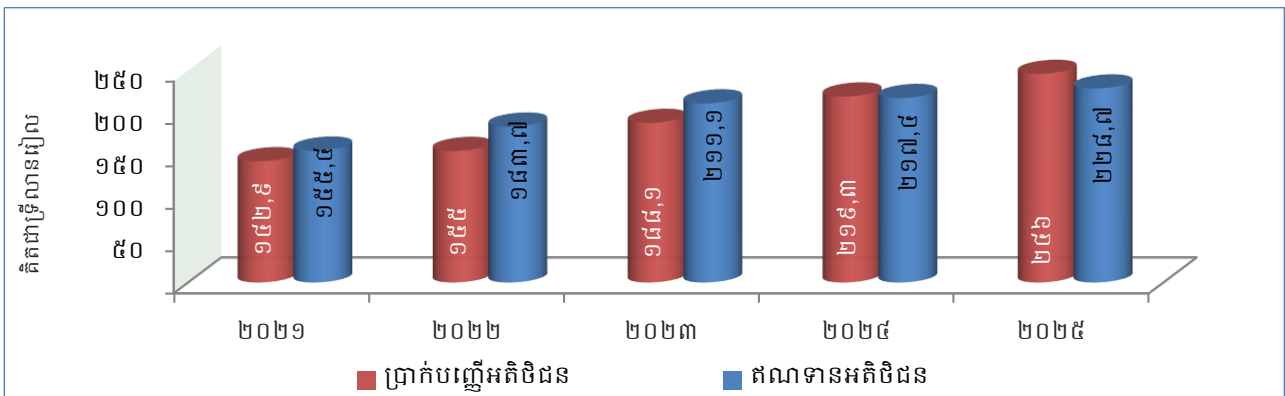
ឥណទានអតិថិជនបានកើនឡើង ៥,៣% ដល់ ២២៨,៧ ទ្រីលានរៀល (៥៧ ប៊ីលានដុល្លារអាមេរិក)។ ឥណទានជាប្រភពទុនយ៉ាងសំខាន់ក្នុងការគាំទ្រដល់សកម្មភាពសេដ្ឋកិច្ច និងបានបែងចែកទៅតាមប្រភេទ ជំនួញសំខាន់ៗ រួមមាន៖ សកម្មភាពផ្នែកអចលនទ្រព្យ ២៣,៤% អាជីវកម្មលក់រាយ ១៦,៤% សំណង់ ១០,៨% សកម្មភាពគ្រួសារជានិយោជកនិងសកម្មភាពផលិតទំនិញនិងផ្គត់ផ្គង់សេវាកម្ម ៩,៨% អាជីវកម្ម លក់ដុំ ៨,៩% កសិកម្ម រុក្ខាប្រមាញ់និងនេសាទ ៨,៥% កម្មន្តសាលកម្ម ៤,៦% សកម្មភាពសេវាកម្ម ស្នាក់នៅនិងអាហារ ៤,២% ការដឹកជញ្ជូននិងការស្តុកទុក ២,៧% និងឥណទានផ្សេងៗ ១០,៧%។

ក្រាហ្វ ៣៖ ធនាគារពាណិជ្ជ - ឥណទានតាមវិស័យ ស្ថាប័ន និងសកម្មភាពសេដ្ឋកិច្ច

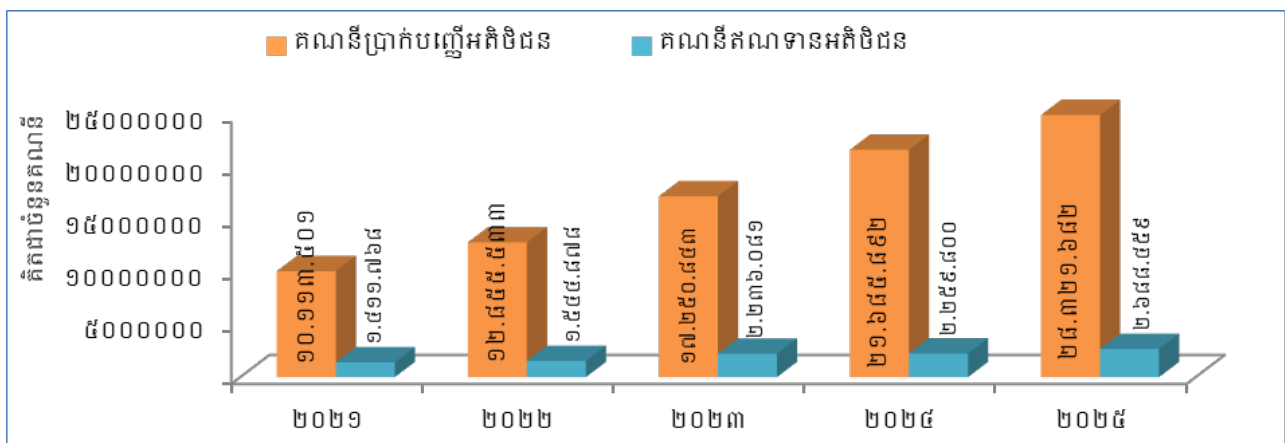


ប្រាក់បញ្ញើអតិថិជននៅធនាគារពាណិជ្ជបានកើនឡើង ១២,២%។ ចំណែកទីផ្សារប្រាក់បញ្ញើរួមមាន៖ ឯកត្តជន ៧១,៩% សហគ្រាសអាជីវកម្ម ១៧,១% និងផ្សេងៗ ១១%។ ចំនួនគណនីប្រាក់បញ្ញើនិងឥណទានបានបន្តកើនដល់ ២៨,៣ លានគណនី និង ២,៧ លានគណនី រៀងគ្នា។ ការណ៍នេះក៏ឆ្លុះបញ្ចាំងនូវជំនឿទុកចិត្តរបស់សាធារណជនដែលបន្តមានមកលើធនាគារពាណិជ្ជនៅកម្ពុជាផងដែរ។

ក្រាហ្វ ៤៖ ធនាគារពាណិជ្ជ - ឥណទាន និងប្រាក់បញ្ញើអតិថិជន



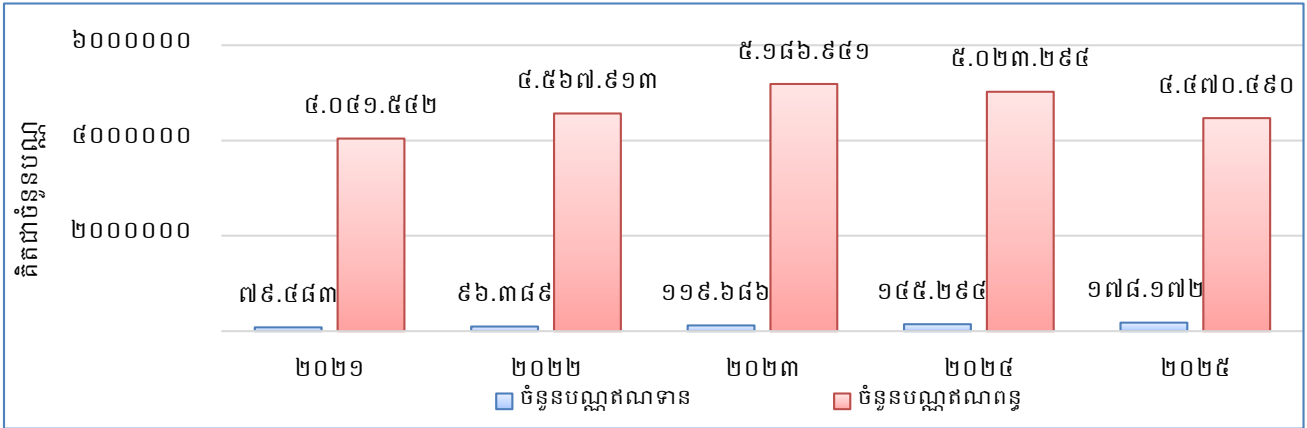
ក្រាហ្វ ៥៖ ធនាគារពាណិជ្ជ - ចំនួនគណនីឥណទាន និងគណនីប្រាក់បញ្ញើអតិថិជន



ការប្រើប្រាស់បណ្ណឥណទាន ជំនួសសាច់ប្រាក់មានការកើនឡើងគួរឱ្យកត់សម្គាល់ ដោយបណ្ណឥណទានបានកើនដល់ ១៧៨.១៧២ បណ្ណ ខណៈចំនួនបណ្ណឥណទានបានធ្លាក់ចុះត្រឹម ៤.៤៧០.៤៩០ បណ្ណ ដោយសារនវានុវត្តន៍បច្ចេកវិទ្យាប្រព័ន្ធទូទាត់សងប្រាក់។

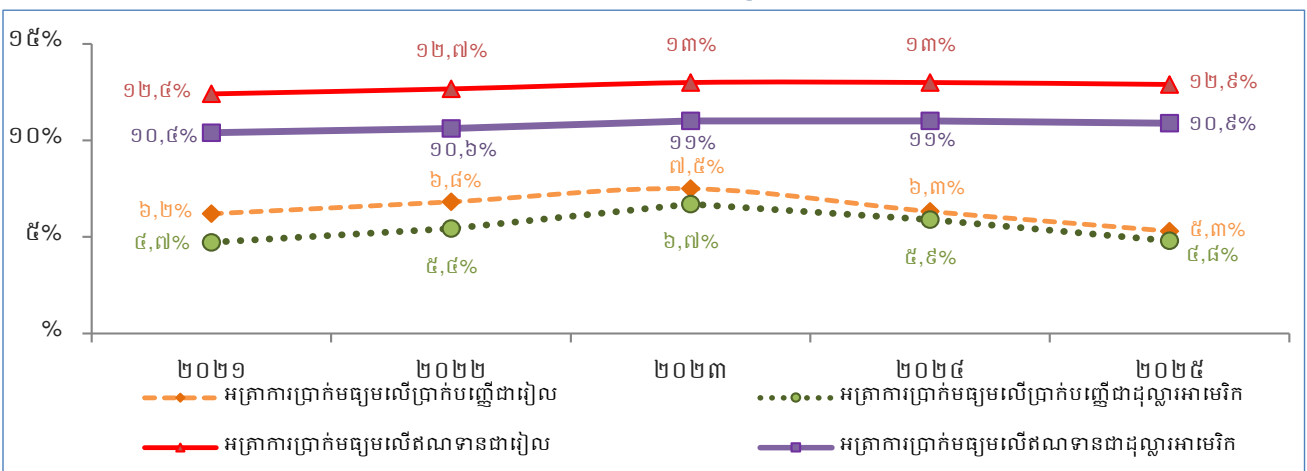
ធនាគារពាណិជ្ជកម្មបាននិងកំពុងបន្តអភិវឌ្ឍហេដ្ឋារចនាសម្ព័ន្ធហិរញ្ញវត្ថុរបស់ខ្លួនជាលំដាប់ ដោយម៉ាស៊ីនដកនិងដាក់ប្រាក់ស្វ័យប្រវត្តិកើនឡើងដល់ ៥.៧៨៦ គ្រឿង ព្រមទាំងបានពង្រីកបន្ថែមនូវសេវាហិរញ្ញវត្ថុឌីជីថលផងដែរ។ ទន្ទឹមនេះ ធនាគារពាណិជ្ជកម្មបន្តផ្តល់សេវាយ៉ាងទូលំទូលាយតាមរយៈ ១.៧៥៦ សាខាទូទាំងប្រទេស។

ក្រាហ្វ ៦៖ ធនាគារពាណិជ្ជ - ចំនួនបណ្ណឥណទាន និងបណ្ណឥណពន្ធ



អត្រាការប្រាក់ជាមធ្យមលើប្រាក់បញ្ញើមាន ៥,៣% ចំពោះប្រាក់រៀល និង ៤,៨% ចំពោះប្រាក់ដុល្លារអាមេរិក ប៉ុន្តែអត្រាការប្រាក់ជាមធ្យមលើឥណទានអ្នកប្រើប្រាស់ប្រាក់រៀល និងប្រាក់ដុល្លារអាមេរិក មាន ១២,៩% និង ១០,៩% រៀងគ្នា។

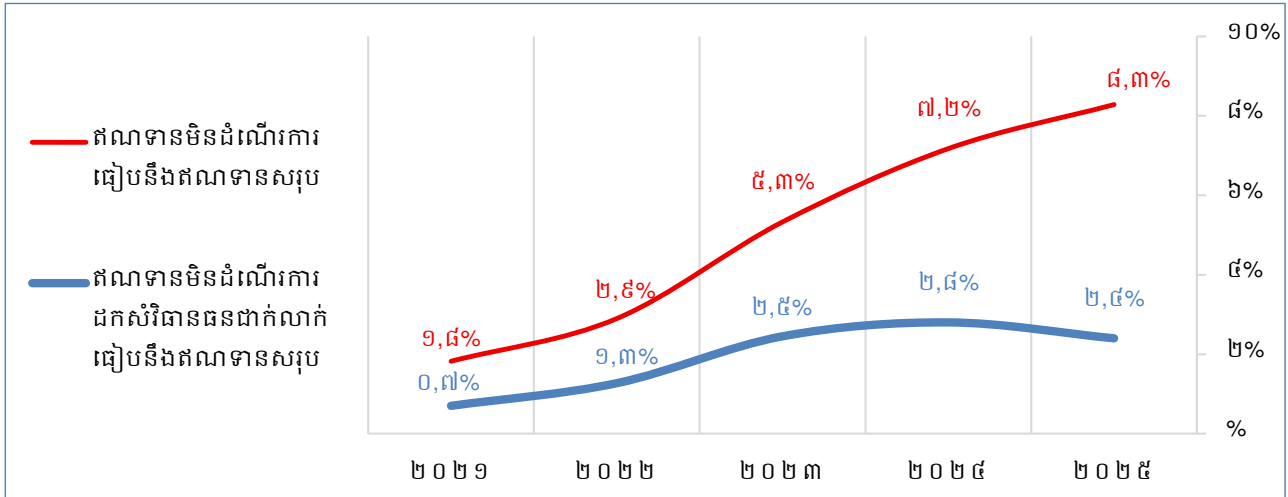
ក្រាហ្វ ៧៖ ធនាគារពាណិជ្ជ - អត្រាការប្រាក់មធ្យមលើឥណទាន និងប្រាក់បញ្ញើ



អនុបាតដើមទុនសរុប និងអនុបាតក្របខ័ណ្ឌសន្ទនីយភាពមាន ២២% និង ១៨១,៣% រៀងគ្នា។ លទ្ធភាពស្វែងរកប្រាក់ចំណេញត្រូវបានឆ្លុះបញ្ចាំងតាមរយៈអនុបាតប្រាក់ចំណេញធៀបនឹងទ្រព្យសកម្មមាន ១,១% និងអនុបាតប្រាក់ចំណេញធៀបនឹងមូលនិធិភាគទុនិកមាន ៦%។

ទន្ទឹមនេះ អនុបាតឥណទានមិនដំណើរការបានកើនឡើងពី ៧,២% ក្នុងឆ្នាំ២០២៤ ដល់ ៨,៣% ក្នុងឆ្នាំ២០២៥ (អនុបាតឥណទានមិនដំណើរការសុទ្ធមានត្រឹម ២,៤%)។ ធនាគារពាណិជ្ជកម្មបានធ្វើចំណាត់ថ្នាក់ហានិភ័យឥណទាន និងសំវិធានធនគ្រប់គ្រាន់ស្របតាមបទប្បញ្ញត្តិ ក៏ដូចជាបានចាត់ថ្នាក់ហ្វូស៊ីលីដីដែលមានអ៊ីមតែរមិន និងគណនាការខាតបង់រំពឹងទុកស្របតាមស្តង់ដាររបាយការណ៍ទាក់ទងនឹងហិរញ្ញវត្ថុអន្តរជាតិនៃកម្ពុជា។

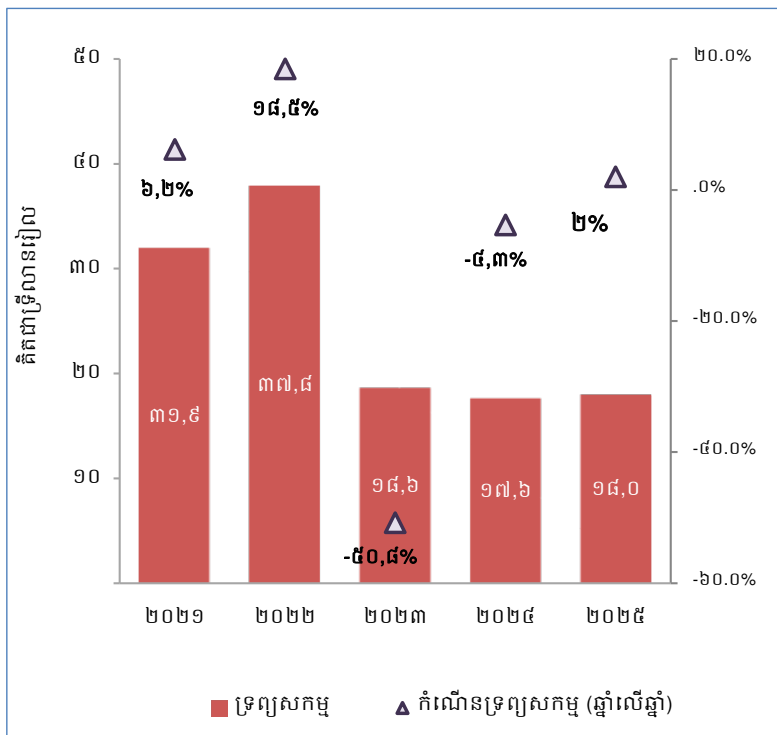
ក្រាហ្វ ៨៖ ធនាគារពាណិជ្ជ - អនុបាតឥណទានមិនដំណើរការ



១.២.១.២. ប្រតិបត្តិការនៃគ្រឹះស្ថានមីក្រូហិរញ្ញវត្ថុទទួលប្រាក់បញ្ញើ

ទ្រព្យសកម្មសរុបរបស់គ្រឹះស្ថានមីក្រូហិរញ្ញវត្ថុទទួលប្រាក់បញ្ញើបានកើនឡើង ២% ដល់ ១៨ ទ្រីលានរៀល (៥,៥ ប៊ីលានដុល្លារអាមេរិក) ខណៈដែលឥណទានអតិថិជនក៏បានកើនឡើង ៦,៥% ដល់ ១៥,៣ ទ្រីលានរៀល (៣,៨ ប៊ីលានដុល្លារអាមេរិក)។ ប្រាក់បញ្ញើអតិថិជនមានចំនួន ១១,៧ ទ្រីលានរៀល (២,៩ ប៊ីលានដុល្លារអាមេរិក) និងមូលនិធិភាគទុនិក ៣,៦ ទ្រីលានរៀល (០,៩ ប៊ីលានដុល្លារអាមេរិក)។

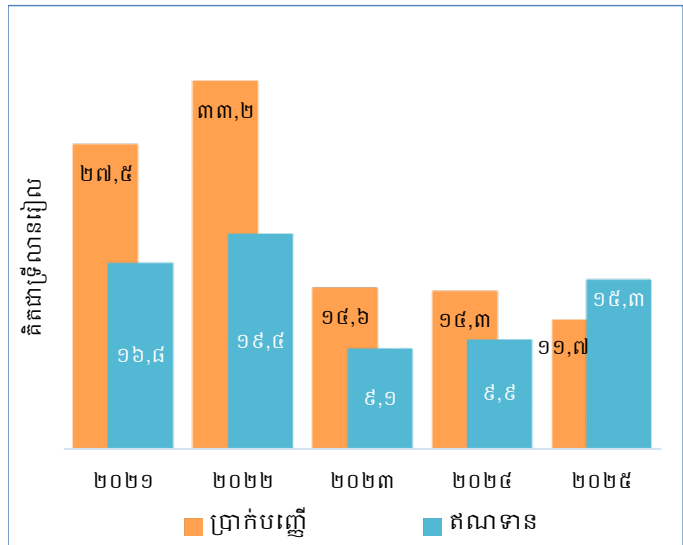
ក្រាហ្វ ៩៖ គ្រឹះស្ថានមីក្រូហិរញ្ញវត្ថុទទួលប្រាក់បញ្ញើ - ទ្រព្យសកម្ម និងកំណើន



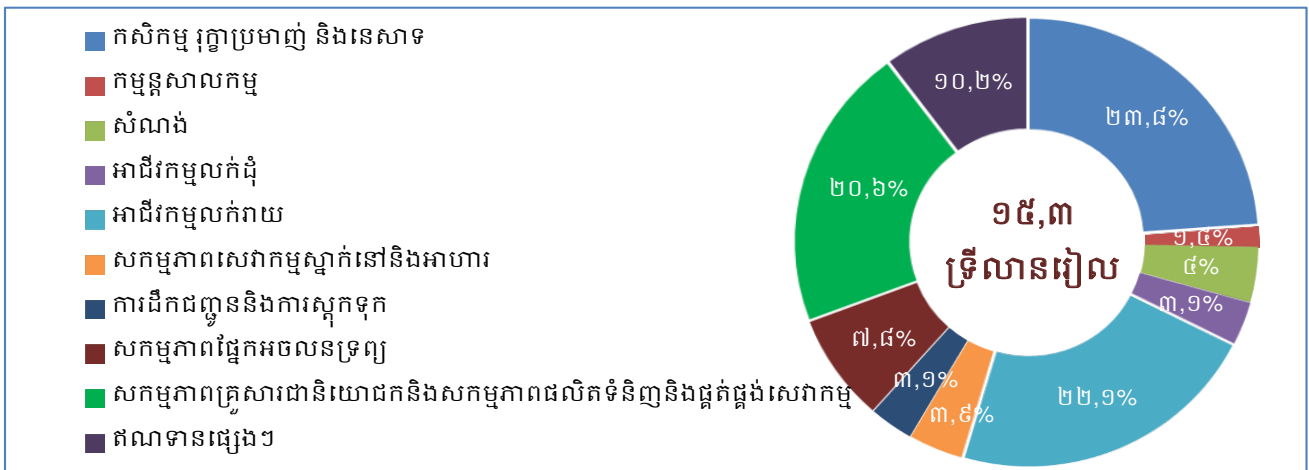
គ្រឹះស្ថានមីក្រូហិរញ្ញវត្ថុទទួលប្រាក់បញ្ញើ បានបន្តចូលរួមចំណែកផ្តល់ឥណទានដល់ការពង្រីក មុខរបរអាជីវកម្ម និងកសិកម្ម។ ជាក់ស្តែង ឥណទានរបស់គ្រឹះស្ថានមីក្រូហិរញ្ញវត្ថុទទួលប្រាក់បញ្ញើបាន ផ្តល់ទៅកាន់សកម្មភាពសេដ្ឋកិច្ច រួមមាន៖

- កសិកម្ម រុក្ខាប្រមាញ់និងនេសាទ ២៣,៨%
- អាជីវកម្មលក់រាយ ២២,១%
- សកម្មភាព គ្រួសារជានិយោជកនិងសកម្មភាពផលិត ទំនិញនិងផ្គត់ផ្គង់សេវាកម្ម ២០,៦%
- សកម្មភាពផ្នែកអចលនទ្រព្យ ៧,៨%
- សំណង់ ៤%
- សកម្មភាពសេវាកម្មស្នាក់នៅ និងអាហារ ៣,៩%
- អាជីវកម្មលក់ដុំ ៣,១%
- ការដឹកជញ្ជូននិងការស្តុកទុក ៣,១%
- កម្មន្តសាលកម្ម ១,៥%
- និងឥណទានផ្សេងៗ ១០,២%។

ក្រាហ្វ ១០៖ គ្រឹះស្ថានមីក្រូហិរញ្ញវត្ថុទទួលប្រាក់បញ្ញើ - ឥណទាននិងប្រាក់បញ្ញើ អតិថិជន



ក្រាហ្វ ១១៖ គ្រឹះស្ថានមីក្រូហិរញ្ញវត្ថុទទួលប្រាក់បញ្ញើ - ឥណទានតាមវិស័យ ស្ថាប័ន និងសកម្មភាពសេដ្ឋកិច្ច

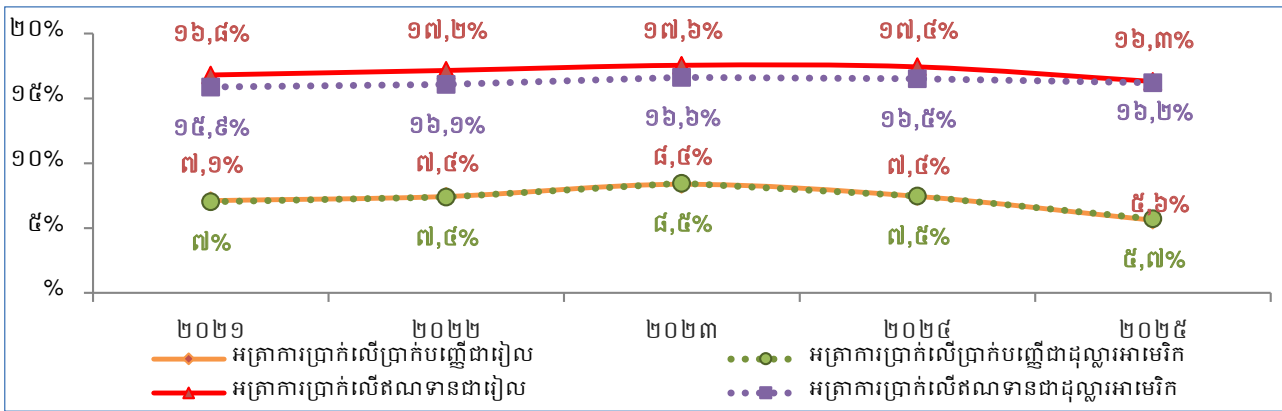


គ្រឹះស្ថានមីក្រូហិរញ្ញវត្ថុទទួលប្រាក់បញ្ញើបានចូលរួមចំណែកជំរុញបរិយាបន្នហិរញ្ញវត្ថុ តាមរយៈ បណ្តាញប្រតិបត្តិការចំនួន ៤៣៥ ទីតាំង សម្រាប់ផ្តល់សេវាហិរញ្ញវត្ថុនៅទូទាំងប្រទេស ហើយចំនួន គណនីប្រាក់បញ្ញើបានបន្តកើនដល់ ៣,៥ លានគណនី និងគណនីឥណទាន ៩៥៣.៦២៣ គណនី។ គ្រឹះស្ថានមីក្រូហិរញ្ញវត្ថុទទួលប្រាក់បញ្ញើបាននិងកំពុងផ្តល់សេវាហិរញ្ញវត្ថុសម្បូរបែប ដូចជា សេវាឥណទាន ប្រាក់បញ្ញើ ផ្ទេរប្រាក់ ម៉ាស៊ីនដកនិងដាក់ប្រាក់ស្វ័យប្រវត្តិ ជាដើម។

អត្រាការប្រាក់លើប្រាក់បញ្ញើនិងឥណទានរបស់គ្រឹះស្ថានមីក្រូហិរញ្ញវត្ថុទទួលប្រាក់បញ្ញើ បាន ថយចុះ បើធៀបនឹងឆ្នាំ២០២៤ ដោយអត្រាការប្រាក់ជាមធ្យមលើប្រាក់បញ្ញើជារៀលមាន ៥,៦% និងជា ប្រាក់ដុល្លារអាមេរិកមាន ៥,៧%។ ចំណែកអត្រាការប្រាក់ជាមធ្យមលើឥណទានអ្នកប្រើប្រាស់ជារៀល

បានថយចុះពី ១៧,៤% ក្នុងឆ្នាំ២០២៤ មកត្រឹម ១៦,៣% ក្នុងឆ្នាំ២០២៥ ខណៈដែលអត្រាការប្រាក់ជាមធ្យមលើឥណទានអ្នកប្រើប្រាស់ជាដុល្លារអាមេរិក បានថយចុះបន្តិចបន្តួចពី ១៦,៥% ក្នុងឆ្នាំ២០២៤ មកត្រឹម ១៦,២% ក្នុងឆ្នាំ២០២៥។

ក្រាហ្វ ១២៖ គ្រឹះស្ថានមីក្រូហិរញ្ញវត្ថុទទួលប្រាក់បញ្ញើ - អត្រាការប្រាក់មធ្យមលើឥណទាន និងប្រាក់បញ្ញើ



គ្រឹះស្ថានមីក្រូហិរញ្ញវត្ថុទទួលប្រាក់បញ្ញើ រក្សាបាននូវអនុបាតប្រុងប្រយ័ត្នលើសកម្រិតបទប្បញ្ញត្តិដែលត្រូវបានកំណត់ដោយធនាគារជាតិនៃកម្ពុជា ក្នុងនោះរួមមាន៖ អនុបាតដើមទុនសរុប និងអនុបាតក្របខ័ណ្ឌសន្ទនីយភាពមាន ២១,៨% និង ១៣៩,៣% រៀងគ្នា។ គ្រឹះស្ថានមីក្រូហិរញ្ញវត្ថុទទួលប្រាក់បញ្ញើនៅមានលទ្ធភាពស្វែងរកប្រាក់ចំណេញ ដែលត្រូវបានឆ្លុះបញ្ចាំងតាមរយៈអនុបាតប្រាក់ចំណេញធៀបនឹងទ្រព្យសកម្ម ១% និងអនុបាតប្រាក់ចំណេញធៀបនឹងមូលនិធិភាគទុនិក ៥% ខណៈដែលអនុបាតឥណទានមិនដំណើរការមាន ៨,៩%។

ជារួម គ្រឹះស្ថានធនាគារនិងហិរញ្ញវត្ថុមិនទទួលប្រាក់បញ្ញើបន្តរីកចម្រើន និងអនុលោមតាមបទប្បញ្ញត្តិប្រុងប្រយ័ត្នជាធរមាន។

១.២.២. ប្រតិបត្តិការនៃគ្រឹះស្ថានធនាគារនិងហិរញ្ញវត្ថុមិនទទួលប្រាក់បញ្ញើ

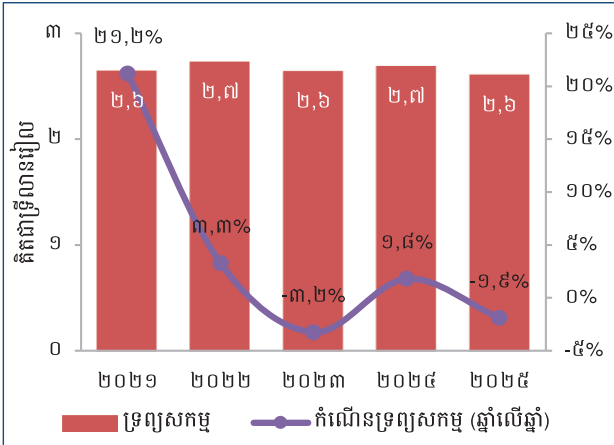
គ្រឹះស្ថានធនាគារនិងហិរញ្ញវត្ថុមិនទទួលប្រាក់បញ្ញើ រួមមាន៖ ធនាគារឯកទេស គ្រឹះស្ថានមីក្រូហិរញ្ញវត្ថុមិនទទួលប្រាក់បញ្ញើ គ្រឹះស្ថានភតិសន្យាហិរញ្ញវត្ថុ និងគ្រឹះស្ថានឥណទានជនបទ។ ទ្រព្យសកម្មសរុបរបស់គ្រឹះស្ថានធនាគារនិងហិរញ្ញវត្ថុមិនទទួលប្រាក់បញ្ញើមានចំនួន ១២,៤ ទ្រីលានរៀល (៣,១ ប៊ីលានដុល្លារអាមេរិក) ដែលរួមចំណែក ៣,១% នៃទ្រព្យសកម្មសរុបក្នុងប្រព័ន្ធធនាគារនៅកម្ពុជា។ ទន្ទឹមនេះ ឥណទានអតិថិជនមានកំណើន ៨,៧% ដល់ ១១,៦ ទ្រីលានរៀល (២,៩ ប៊ីលានដុល្លារអាមេរិក)។

១.២.២.១. ប្រតិបត្តិការនៃធនាគារឯកទេស

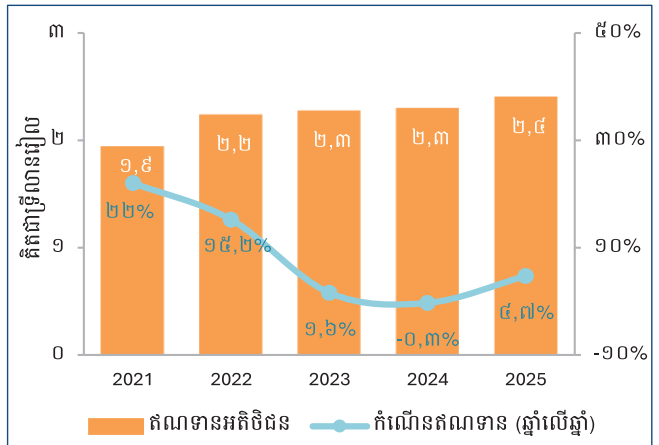
ធនាគារឯកទេសជាគ្រឹះស្ថានដែលអនុវត្តនូវប្រតិបត្តិការណាមួយក្នុងចំណោមប្រតិបត្តិការទាំង ៣ នៃអាជីវកម្មធនាគារ ដែលរួមមាន៖ ១/-ផ្តល់ឥណទាន ២/-ទទួលប្រាក់បញ្ញើ និង ៣/-ដាក់ឱ្យប្រើប្រាស់នូវមធ្យោបាយទូទាត់ ឬអនុវត្តតែផ្នែកមួយនៃសកម្មភាពទាំង ៣ នេះ ដោយបច្ចុប្បន្ន ធនាគារឯកទេសទាំងអស់ផ្តល់តែសេវាឥណទានប៉ុណ្ណោះ។ ទ្រព្យសកម្មរបស់ធនាគារឯកទេសបានថយចុះ ១,៩% ដល់ ២,៦ ទ្រីលានរៀល

(៦៥៨,៥ លានដុល្លារអាមេរិក) ដែលរួមចំណែក ០,៧% នៃទ្រព្យសកម្មសរុបក្នុងប្រព័ន្ធធនាគារនៅកម្ពុជា។ មូលនិធិភាគទុនិកបានធ្លាក់ចុះ ២,៣% ដល់ ១,១ ទ្រីលានរៀល (២៧២,១ លានដុល្លារអាមេរិក)។

ក្រាហ្វ ១៣៖ ធនាគារឯកទេស - ទ្រព្យសកម្ម និងកំណើន

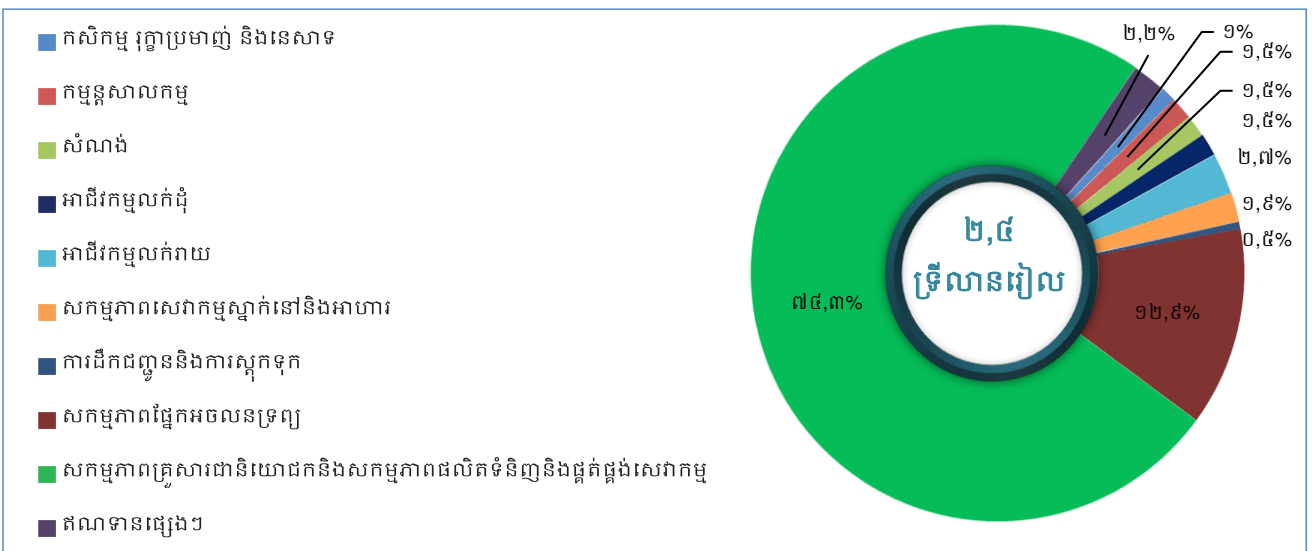


ក្រាហ្វ ១៤៖ ធនាគារឯកទេស - ឥណទានអតិថិជន និងកំណើន



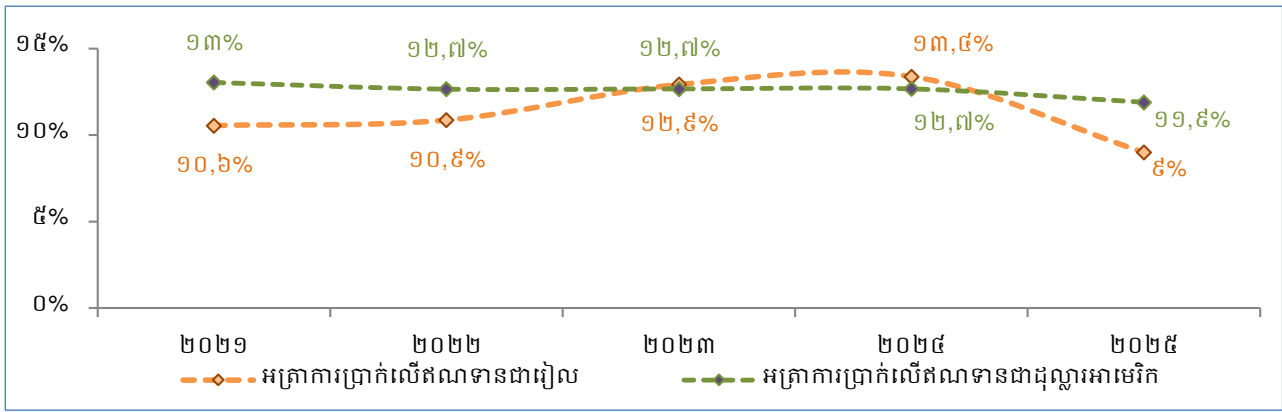
ឥណទានអតិថិជនរបស់ធនាគារឯកទេសបានកើនឡើង ៤,៧% ដល់ ២,៤ ទ្រីលានរៀល (៥៨៩,៦ លានដុល្លារអាមេរិក)។ ឥណទាននេះ បានរួមចំណែក ០,៩% នៃឥណទានសរុបក្នុងប្រព័ន្ធធនាគារនៅកម្ពុជា និងត្រូវបានផ្តល់ដល់វិស័យសំខាន់ៗក្នុងសកម្មភាពសេដ្ឋកិច្ច រួមមាន៖ សកម្មភាពគ្រួសារជានិយោជកនិងសកម្មភាពផលិតទំនិញនិងផ្គត់ផ្គង់សេវាកម្ម ៧៤,៣% សកម្មភាពផ្នែកអចលនទ្រព្យ ១២,៩% អាជីវកម្មលក់រាយ ២,៧% សកម្មភាពសេវាកម្មស្នាក់នៅនិងអាហារ ១,៩% អាជីវកម្មលក់ដុំ ១,៥% កម្មន្តសាលកម្ម ១,៥% សំណង់ ១,៥% កសិកម្ម រុក្ខាប្រមាញ់និងនេសាទ ១% ការដឹកជញ្ជូននិងការស្តុកទុក ០,៥% និងឥណទានផ្សេងៗ ២,២%។

ក្រាហ្វ ១៥៖ ធនាគារឯកទេស - ឥណទានតាមវិស័យ ស្ថាប័ន និងសកម្មភាពសេដ្ឋកិច្ច



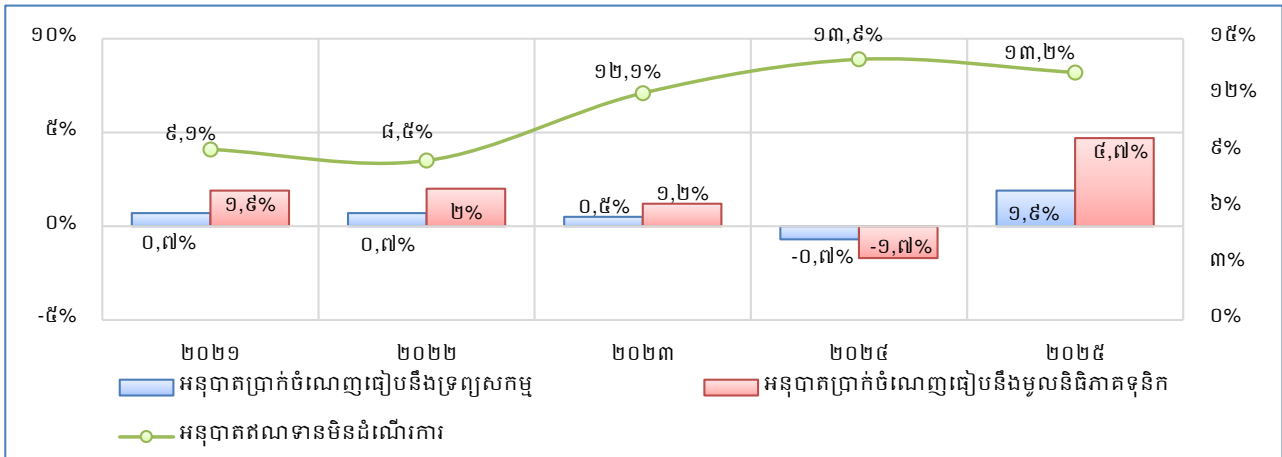
ទន្ទឹមនេះ អត្រាការប្រាក់ជាមធ្យមលើឥណទានអ្នកប្រើប្រាស់ជាប្រាក់រៀល បានថយចុះពី ១៣,៤% ក្នុងឆ្នាំ២០២៤ ដល់ ៩% ក្នុងឆ្នាំ២០២៥ ខណៈដែលអត្រាការប្រាក់ឥណទានអ្នកប្រើប្រាស់ជាដុល្លារអាមេរិក ថយចុះពី ១២,៧% ក្នុងឆ្នាំ២០២៤ ទៅ ១១,៩% ក្នុងឆ្នាំ២០២៥។

ក្រាហ្វ ១៦៖ ធនាគារឯកទេស - អត្រាការប្រាក់មធ្យមលើឥណទាន



អនុបាតឥណទានមិនដំណើរការរបស់ធនាគារឯកទេសបានថយចុះដល់ ១៣,២% ពី ១៣,៩% នាឆ្នាំ២០២៤។ ធនាគារឯកទេសមានលទ្ធភាពទទួលបានប្រាក់ចំណេញឡើងវិញ ធៀបនឹងឆ្នាំមុន នាំឱ្យអនុបាតប្រាក់ចំណេញធៀបនឹងទ្រព្យសកម្ម និងអនុបាតប្រាក់ចំណេញធៀបនឹងមូលនិធិភាគទុនិកកើនដល់ ១,៩% និង ៤,៧% រៀងគ្នា។ បន្ថែមពីនេះទៀត ធនាគារឯកទេសនៅរក្សាបានអនុបាតសាធារណៈ ៣៥,៤% លើសកម្រិតកំណត់អប្បបរមា ដែលតម្រូវដោយបទប្បញ្ញត្តិប្រុងប្រយ័ត្ន។

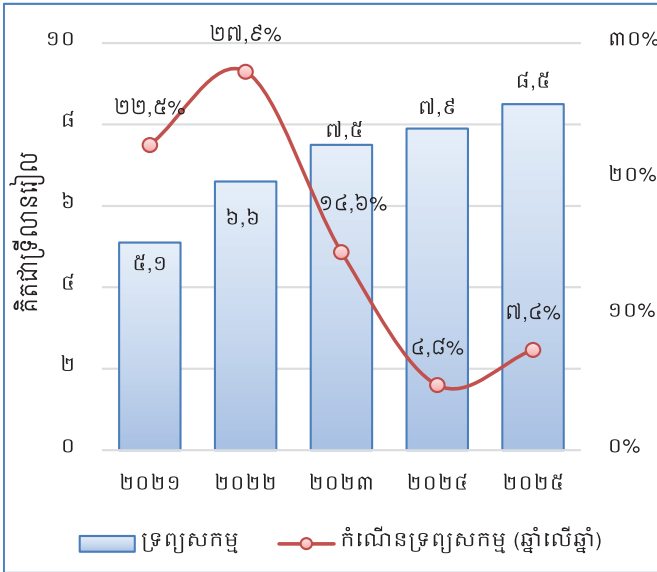
ក្រាហ្វ ១៧៖ ធនាគារឯកទេស - អនុបាតប្រាក់ចំណេញនិងឥណទានមិនដំណើរការ



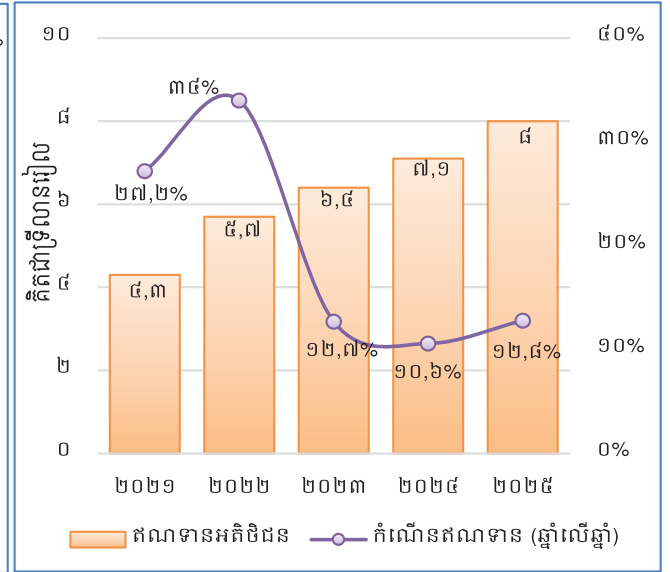
១.២.២.២. ប្រតិបត្តិការនៃគ្រឹះស្ថានមីក្រូហិរញ្ញវត្ថុមិនទទួលបានប្រាក់បញ្ញើ

ទ្រព្យសកម្មរបស់គ្រឹះស្ថានមីក្រូហិរញ្ញវត្ថុមិនទទួលបានប្រាក់បញ្ញើមានកំណើន ៧,៤% ដល់ ៨,៥ ទ្រីលានរៀល (២,១ ប៊ីលានដុល្លារអាមេរិក) ខណៈដែលឥណទានអតិថិជនមានកំណើន ១២,៨% ដល់ ៨ ទ្រីលានរៀល (២ ប៊ីលានដុល្លារអាមេរិក)។ បើប្រៀបធៀបទ្រព្យសកម្ម និងឥណទានអតិថិជនក្នុងប្រព័ន្ធធនាគារនៅកម្ពុជា គ្រឹះស្ថានមីក្រូហិរញ្ញវត្ថុមិនទទួលបានប្រាក់បញ្ញើបានរួមចំណែក ២,១% និង ៣,១% រៀងគ្នា។

ក្រាហ្វ ១៨៖ គ្រឹះស្ថានមីក្រូហិរញ្ញវត្ថុមិនទទួលប្រាក់បញ្ញើ - ទ្រព្យសកម្ម និងកំណើន

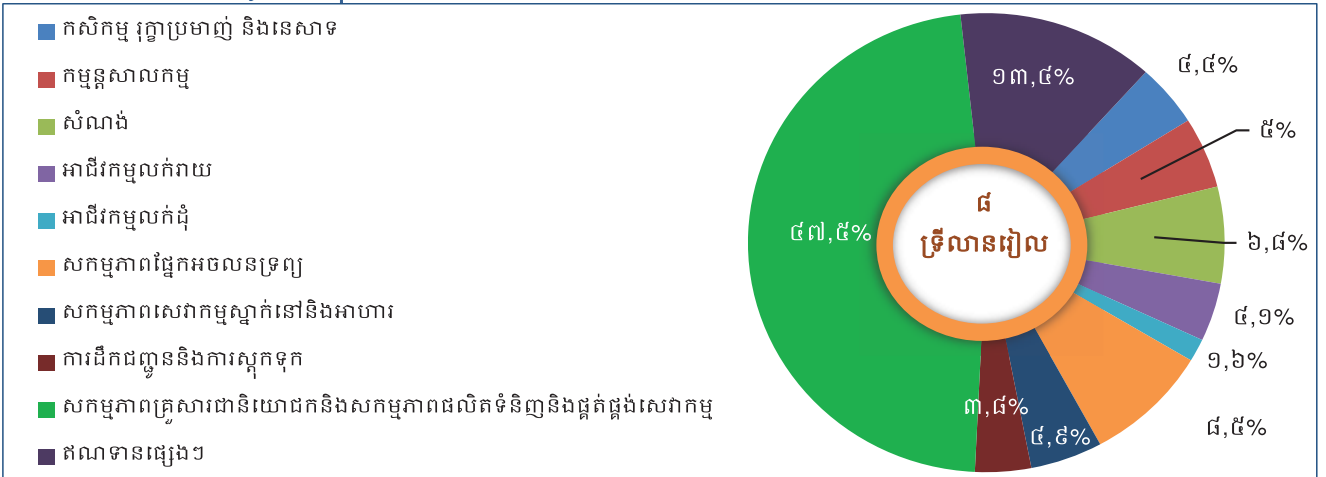


ក្រាហ្វ ១៩៖ គ្រឹះស្ថានមីក្រូហិរញ្ញវត្ថុមិនទទួលប្រាក់បញ្ញើ - កំណើន ឥណទានអតិថិជន



ឥណទានអតិថិជនរបស់គ្រឹះស្ថានមីក្រូហិរញ្ញវត្ថុមិនទទួលប្រាក់បញ្ញើ បន្តចូលរួមចំណែកដល់ការអភិវឌ្ឍសេដ្ឋកិច្ច និងត្រូវបានផ្តល់ដល់វិស័យសំខាន់ៗក្នុងសកម្មភាពសេដ្ឋកិច្ច រួមមាន៖ សកម្មភាពគ្រួសារជានិយោជកនិងសកម្មភាពផលិតទំនិញនិងផ្គត់ផ្គង់សេវាកម្ម ៤៧,៥% សកម្មភាពផ្នែកអចលនទ្រព្យ ៨,៥% សំណង់ ៦,៨% កម្មន្តសាលាកម្ម ៥% សកម្មភាពសេវាកម្មស្នាក់នៅនិងអាហារ ៤,៩% អាជីវកម្មលក់រាយ ៤,១% កសិកម្ម រុក្ខាប្រមាញ់និងនេសាទ ៤,៤% ការដឹកជញ្ជូននិងការស្តុកទុក ៣,៨% អាជីវកម្មលក់ដុំ ១,៦% និងឥណទានផ្សេងៗ ១៣,៤%។

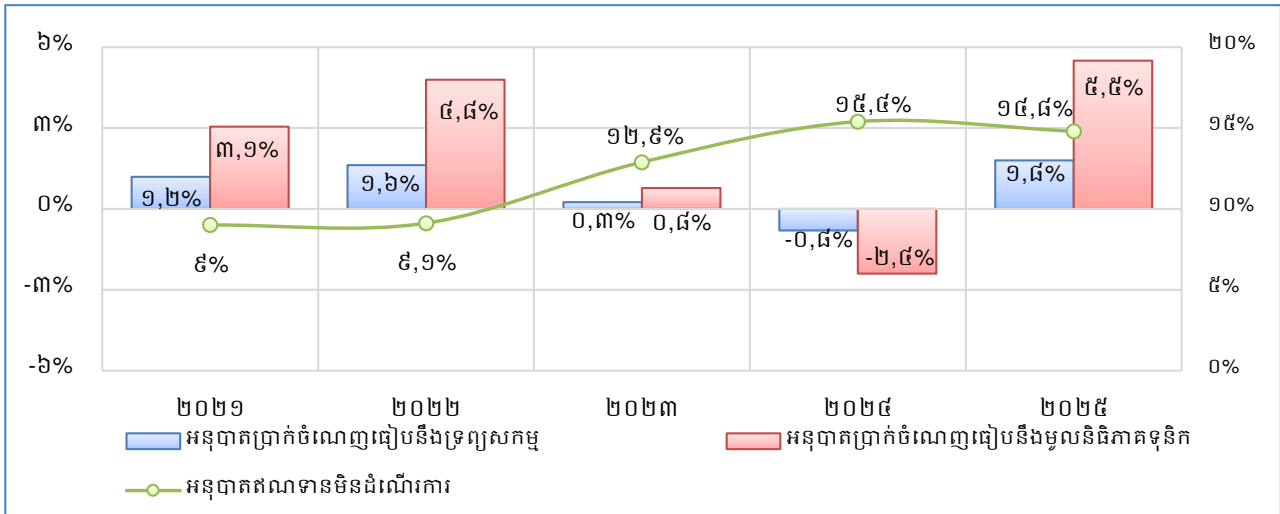
ក្រាហ្វ ២០៖ គ្រឹះស្ថានមីក្រូហិរញ្ញវត្ថុមិនទទួលប្រាក់បញ្ញើ - ឥណទានតាមវិស័យ ស្ថាប័ន និងសកម្មភាពសេដ្ឋកិច្ច



អនុបាតឥណទានមិនដំណើរការរបស់គ្រឹះស្ថានមីក្រូហិរញ្ញវត្ថុមិនទទួលប្រាក់បញ្ញើបានថយចុះដល់ ១៤,៨% ពី ១៥,៤% នាឆ្នាំ២០២៤។ គ្រឹះស្ថានទាំងនេះមានលទ្ធភាពទទួលបានប្រាក់ចំណេញឡើងវិញ ធៀបនឹងឆ្នាំមុន នាំឱ្យអនុបាតប្រាក់ចំណេញធៀបនឹងទ្រព្យសកម្ម និងអនុបាតប្រាក់ចំណេញធៀបនឹងមូលនិធិភាគទុនិកបានកើនដល់ ១,៨% និង ៥,៥% រៀងគ្នា។

ទោះយ៉ាងនេះក្តី គ្រឹះស្ថានមីក្រូហិរញ្ញវត្ថុមិនទទួលបានប្រាក់បញ្ញើនៅរក្សាបានអនុបាតសាធនភាព មាន ៣០% លើសកម្រិតកំណត់អប្បបរមាដែលកំណត់ដោយបទប្បញ្ញត្តិប្រុងប្រយ័ត្ន។

ក្រាហ្វ ២១៖ មីក្រូហិរញ្ញវត្ថុមិនទទួលបានប្រាក់បញ្ញើ - អនុបាតប្រាក់ចំណេញនិងឥណទានមិនដំណើរការ



១.២.២.៣. ប្រតិបត្តិការនៃគ្រឹះស្ថានភតិសន្យាហិរញ្ញវត្ថុ

ទ្រព្យសកម្មរបស់គ្រឹះស្ថានភតិសន្យាហិរញ្ញវត្ថុ មានចំនួន ១,៣ ទ្រីលានរៀល (៣១៧,៩ លានដុល្លារ អាមេរិក) ដែលរួមចំណែក ០,៣% នៃទ្រព្យសកម្មសរុបក្នុងប្រព័ន្ធធនាគារនៅកម្ពុជា។ គ្រឹះស្ថានភតិសន្យា ហិរញ្ញវត្ថុបានបន្តរួមចំណែកក្នុងការលើកកម្ពស់បរិយាបន្នហិរញ្ញវត្ថុនៅកម្ពុជា តាមរយៈការបង្កើត លទ្ធភាពដល់អតិថិជន ជាពិសេសសហគ្រាសធុនតូចនិងមធ្យម ក្នុងការទទួលបាននិងប្រើប្រាស់សេវា ហិរញ្ញវត្ថុផ្លូវការ ដូចជា៖ សេវាភតិសន្យាហិរញ្ញវត្ថុលើម៉ូតូ រថយន្ត គ្រឿងយន្តកសិកម្មនិងសំណង់ និង គ្រឿងអេឡិចត្រូនិក ជាដើម។

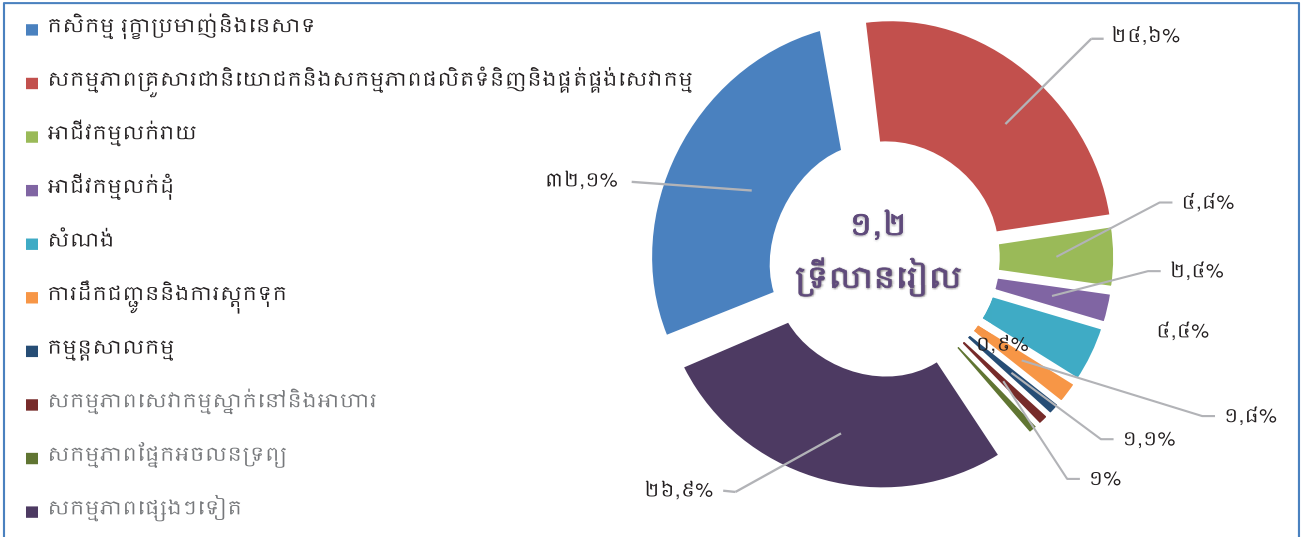
តារាង ៣ ៖ សូចនាករសំខាន់ៗរបស់គ្រឹះស្ថានភតិសន្យាហិរញ្ញវត្ថុ

សូចនាករ	២០២១	២០២២	២០២៣	២០២៤	២០២៥
ចំនួនគ្រឹះស្ថានភតិសន្យាហិរញ្ញវត្ថុ	១៧	១៦	១៦	១៣	១២
ទ្រព្យសកម្មសរុប (គិតជាទ្រីលានរៀល)	១,៨	២	២	១,៤	១,៣
ភតិសន្យាហិរញ្ញវត្ថុសរុប (គិតជាទ្រីលានរៀល)	១,៦	១,៨	១,៧	១,២	១,២
មូលនិធិផ្ទាល់សុទ្ធ (គិតជាទ្រីលានរៀល)	០,៦	០,៦	០,៦	០,៥	០,៥
ចំនួនគណនីអតិថិជន	១០៥.៨១១	៩៦.២៩១	៩០.៣៨២	៥១.៣០៧	៤៤.៦៨២
អនុបាតភតិសន្យាហិរញ្ញវត្ថុមិនដំណើរការ	៥,១%	៣,៨%	៥,១%	៨,៧%	៤,៩%

សមតុល្យភតិសន្យាហិរញ្ញវត្ថុចំនួន ១,២ ទ្រីលានរៀល (២៩២,៣ លានដុល្លារអាមេរិក) ត្រូវបាន ប្រើប្រាស់ដោយអតិថិជន ដែលមានគណនីសរុបចំនួន ៤៤.៦៨២ គណនី និងត្រូវបានបែងចែក ទៅវិស័យចម្បងៗមួយចំនួន រួមមាន៖ កសិកម្ម រុក្ខាប្រមាញ់និងនេសាទ ៣២,១% សកម្មភាពគ្រួសារ

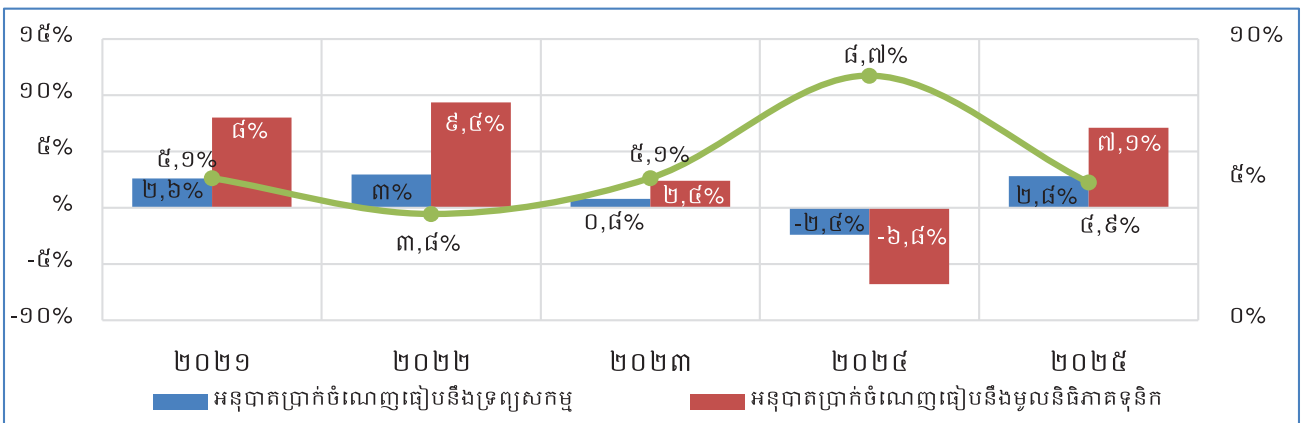
ជានិយោជកនិងសកម្មភាពផលិតទំនិញនិងផ្គត់ផ្គង់សេវាកម្ម ២៤,៦% អាជីវកម្មលក់រាយ ៤,៨% សំណង់ ៤,៤% អាជីវកម្មលក់ដុំ ២,៤% ការដឹកជញ្ជូននិងការស្តុកទុក ១,៨% កម្មន្តសាលកម្ម ១,១% សកម្មភាពសេវាកម្មស្នាក់នៅនិងអាហារ ១% សកម្មភាពផ្នែកអចលនទ្រព្យ ០,៩% និងឥណទានផ្សេងៗ ២៦,៩%។

ក្រាហ្វ ២២៖ គ្រឹះស្ថានភតិសន្យាហិរញ្ញវត្ថុ - ភតិសន្យាហិរញ្ញវត្ថុតាមវិស័យ ស្ថាប័ន និងសកម្មភាពសេដ្ឋកិច្ច



អនុបាតភតិសន្យាហិរញ្ញវត្ថុមិនដំណើរការរបស់គ្រឹះស្ថានភតិសន្យាហិរញ្ញវត្ថុបានថយចុះដល់ ៤,៩% ពី ៨,៧% នាឆ្នាំ២០២៤។ គ្រឹះស្ថានភតិសន្យាហិរញ្ញវត្ថុមានលទ្ធភាពទទួលបានប្រាក់ចំណេញឡើងវិញ ធៀបនឹងឆ្នាំមុន នាំឱ្យអនុបាតប្រាក់ចំណេញធៀបនឹងទ្រព្យសកម្ម និងអនុបាតប្រាក់ចំណេញធៀបនឹងមូលនិធិភាគទុនិកបានកើនដល់ ២,៨% និង ៧,១% រៀងគ្នា។ ទន្ទឹមនេះ គ្រឹះស្ថានភតិសន្យាហិរញ្ញវត្ថុនៅរក្សាបានអនុបាតសាធនភាពមាន ៣៧,៣% លើសកម្រិតកំណត់អប្បបរមាដែលតម្រូវដោយបទប្បញ្ញត្តិប្រុងប្រយ័ត្ន។

ក្រាហ្វ ២៣៖ គ្រឹះស្ថានភតិសន្យាហិរញ្ញវត្ថុ - អនុបាតប្រាក់ចំណេញនិងភតិសន្យាហិរញ្ញវត្ថុមិនដំណើរការ



១.២.២.៤. ប្រតិបត្តិការនៃគ្រឹះស្ថានឥណទានជនបទ

គ្រឹះស្ថានឥណទានជនបទ បានបន្តចូលរួមផ្តល់ឥណទានខ្នាតតូច និងតូចបំផុត ជូនដល់ប្រជាជនដែលមានប្រាក់ចំណូលទាប ក្នុងទិសដៅទ្រទ្រង់ការប្រកបអាជីវកម្មលក្ខណៈគ្រួសារ ដើម្បីលើកកម្ពស់

ដីវាលស្រែនៅ។ ទ្រព្យសកម្មរបស់គ្រឹះស្ថានឥណទានជនបទមានចំនួន ២៨១,៨ ប៊ីលានរៀល (៧០,២ លានដុល្លារអាមេរិក) ខណៈដែលឥណទានអតិថិជនមានចំនួន ២៣៤,១ ប៊ីលានរៀល (៥៨,៣ លានដុល្លារអាមេរិក) ដោយផ្តល់ដល់អតិថិជនសរុបចំនួន ៩៧.១៤៦ អតិថិជន តាមរយៈបណ្តាញប្រតិបត្តិការនៅទូទាំងប្រទេស និងមានបុគ្គលិកបម្រើការចំនួន ២.០៩៧ នាក់។ ឥណទានត្រូវបានបែងចែកទៅកាន់វិស័យផ្សេងៗ រួមមាន៖ កសិកម្ម ២៨% គ្រួសារ ២៤,៦% ពាណិជ្ជកម្ម ២១,៣% សេវាកម្ម ១០,៤% សំណង់ ៤,៩% ដឹកជញ្ជូន ១,២% និងផ្សេងៗ ៩,៦%។

ធនាគារជាតិនៃកម្ពុជា ក្នុងនាមជាអាជ្ញាធរត្រួតពិនិត្យ បានបន្តខិតខំយ៉ាងយកចិត្តទុកដាក់ពង្រឹងការត្រួតពិនិត្យគ្រឹះស្ថានឥណទានជនបទ និងមានវិធានការជាបន្តបន្ទាប់ សំដៅធានាការប្រតិបត្តិតាមច្បាប់និងបទប្បញ្ញត្តិជាធរមាន និងការធ្វើប្រតិបត្តិការអាជីវកម្ម ប្រកបដោយក្រមសីលធម៌វិជ្ជាជីវៈរបស់គ្រឹះស្ថានឥណទានជនបទ ដើម្បីការពារផលប្រយោជន៍របស់អតិថិជន។

ជារួម កំណើនឥណទាន និងលទ្ធភាពស្វែងរកប្រាក់ចំណេញរបស់គ្រឹះស្ថានធនាគារនិងហិរញ្ញវត្ថុមិនទទួលបានប្រាក់បញ្ញើមានភាពប្រសើរជាងឆ្នាំមុន។ គ្រឹះស្ថានរក្សាបាននូវកម្រិតដើមទុនរឹងមាំ ដែលឆ្លុះបញ្ចាំងតាមរយៈអនុបាតសាធនភាព លើសពីកម្រិតកំណត់អប្បបរមាដែលតម្រូវដោយបទប្បញ្ញត្តិប្រុងប្រយ័ត្នជាធរមាន។

១.២.៣. ការផ្តល់ហិរញ្ញប្បទានដល់វិស័យអចលនទ្រព្យ

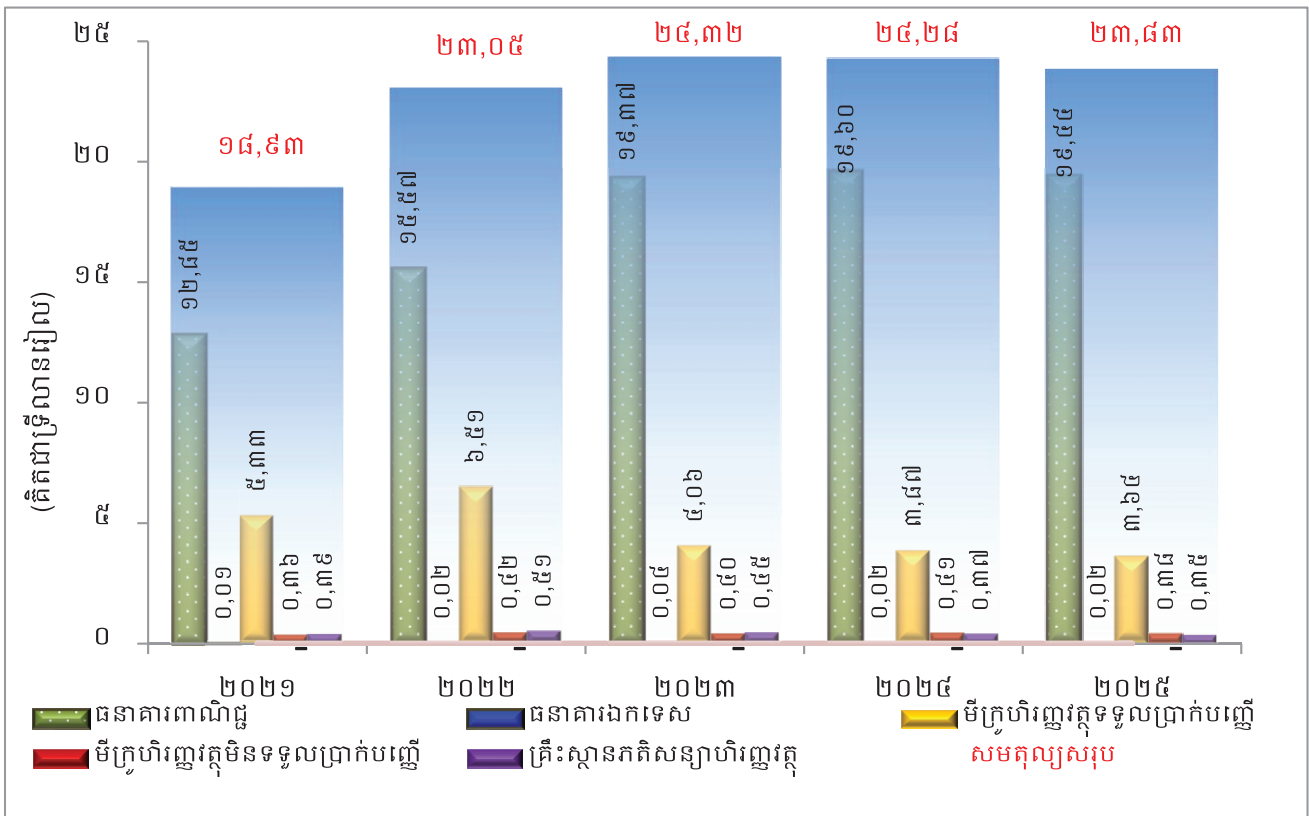
ទីផ្សារអចលនវត្ថុក្នុងប្រទេសកម្ពុជាបានងាកចេញពីគម្រោងសាងសង់អចលនវត្ថុបែបប្រណិតទៅគម្រោងលំនៅឋានកម្រិតមធ្យម និងមានតម្លៃសមរម្យ សម្រាប់អតិថិជនគោលដៅដែលភាគច្រើនជាប្រជាជនក្នុងស្រុក។ វិស័យអចលនទ្រព្យនៅតែបន្តដើរតួនាទីសំខាន់ក្នុងសេដ្ឋកិច្ច និងមានភាពពាក់ព័ន្ធយ៉ាងជិតស្និទ្ធជាមួយប្រព័ន្ធធនាគារនៅកម្ពុជា តាមរយៈការផ្តល់ហិរញ្ញប្បទានរបស់គ្រឹះស្ថានធនាគារនិងហិរញ្ញវត្ថុដល់គម្រោងសាងសង់និងអភិវឌ្ឍន៍អចលនវត្ថុនានា។ ឥណទានចំពោះវិស័យអចលនទ្រព្យ សំដៅដល់ការផ្តល់ឥណទានទៅសកម្មភាពអចលនទ្រព្យ (រួមបញ្ចូលទាំងការទិញផ្ទះជាកម្មសិទ្ធិផ្ទាល់ខ្លួន) និងសំណង់ ដែលមានកំណើនសរុប ៦,៣%។ ចំណែកទីផ្សារឥណទាននៃវិស័យអចលនទ្រព្យស្មើនឹង ៣១,៩% នៃសំណុំឥណទានសរុបរបស់ប្រព័ន្ធធនាគារ ដោយក្នុងនោះមានសកម្មភាពអចលនទ្រព្យ ២១,៨% (ការទិញផ្ទះជាកម្មសិទ្ធិផ្ទាល់ខ្លួន ៩,៨%) និងសំណង់ ១០,១%។

១.២.៤. ការផ្តល់ហិរញ្ញប្បទានដល់វិស័យកសិកម្ម រុក្ខាប្រមាញ់និងនេសាទ

វិស័យកសិកម្ម ជាវិស័យអាទិភាពមួយរបស់រាជរដ្ឋាភិបាលកម្ពុជា ដែលបានជួយជំរុញកំណើនសេដ្ឋកិច្ចជាតិ តាមរយៈការបង្កើតឱកាសការងារ បង្កើនប្រាក់ចំណូល ធានាសន្តិសុខស្បៀងនៅក្នុងប្រទេសនិងការនាំចេញផលិតផលកសិកម្មទៅកាន់ទីផ្សារអន្តរជាតិ។ ប្រព័ន្ធធនាគារនៅកម្ពុជា បានចូលរួមចំណែកផ្តល់ឥណទានទៅវិស័យកសិកម្ម រុក្ខាប្រមាញ់និងនេសាទ សរុបចំនួន ២៣,៨ ទ្រីលាន

រៀល (៥,៩ ប៊ីលានដុល្លារអាមេរិក) ឬ ៩,៣% នៃសមតុល្យឥណទានអតិថិជនសរុបនៅក្នុងប្រព័ន្ធធនាគារ។ ធនាគារពាណិជ្ជ បានចូលរួមចំណែកក្នុងការផ្តល់ឥណទានទៅវិស័យនេះ ច្រើនជាងគេ ៨១,៦% បន្ទាប់មកគ្រឹះស្ថានមីក្រូហិរញ្ញវត្ថុទទួលប្រាក់បញ្ញើ ១៥,៣% ខណៈដែលធនាគារឯកទេស គ្រឹះស្ថានមីក្រូហិរញ្ញវត្ថុមិនទទួលប្រាក់បញ្ញើ និងគ្រឹះស្ថានភតិសន្យាហិរញ្ញវត្ថុ បានចូលរួមចំណែក ០,១% ១,៦% និង ១,៤% រៀងគ្នា។

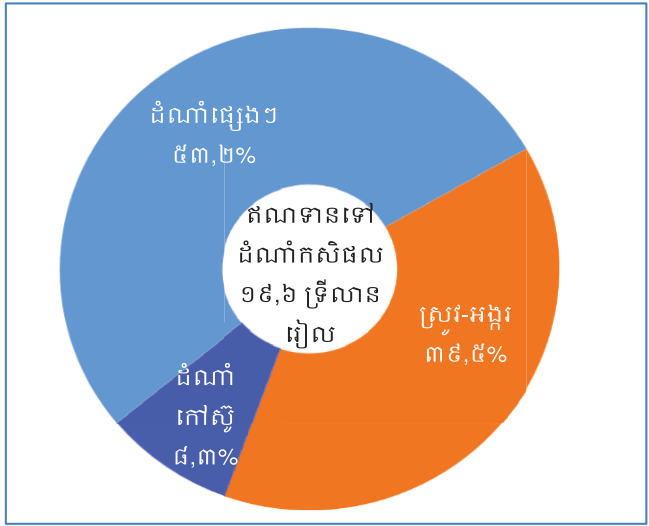
ក្រាហ្វ ២៤ ៖ ការផ្តល់ហិរញ្ញប្បទានដល់វិស័យកសិកម្ម រុក្ខាប្រមាញ់និងនេសាទ ក្នុងប្រព័ន្ធធនាគារនៅកម្ពុជា



សមតុល្យឥណទានសរុបទៅវិស័យកសិកម្ម រុក្ខាប្រមាញ់និងនេសាទខាងលើ ត្រូវបានបែងចែកទៅកាន់ការដាំដុះដំណាំកសិផល ៨២,១% ការចិញ្ចឹមសត្វ ១៣,៧% រុក្ខាប្រមាញ់ ២,២% និងនេសាទនិងវារីវប្បកម្ម ២%។

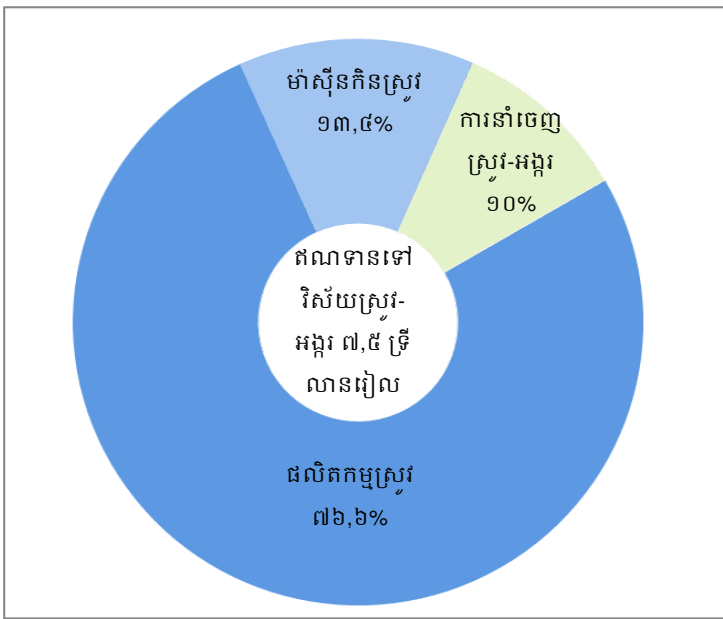
ក្រាហ្វ ២៥ ៖ ចំណែកទីផ្សារឥណទានទៅដំណាំកសិផល

តាមរយៈ ចំណែកទីផ្សារឥណទានច្រើនជាងគេ ៨២,១% នៃឥណទានសរុបទៅវិស័យកសិកម្ម រុក្ខាប្រមាញ់និងនេសាទ ការដាំដុះដំណាំកសិផលបានទាញយកសមតុល្យឥណទានសរុបចំនួន ១៩,៦ ទ្រីលានរៀល (៥,៩ ប៊ីលានដុល្លារអាមេរិក)។ ឥណទានសម្រាប់ដំណាំកសិផល ដូចជា៖ វិស័យស្រូវអង្ករដំណាំកៅស៊ូ និងដំណាំផ្សេងៗទៀត



មានចំណែកទីផ្សារឥណទាន ៣៩,៥% ៨,៣% និង ៥៣,២% រៀងគ្នា។ វិស័យស្រូវ-អង្ករ បានស្រូបយក សមតុល្យឥណទានសរុបចំនួន ៧,៥ ទ្រីលានរៀល (១,៩ ប៊ីលានដុល្លារអាមេរិក) ក្នុងនោះ ផលិតកម្មស្រូវ ៥,៧ ទ្រីលានរៀល (១,៤ ប៊ីលានដុល្លារ អាមេរិក) ម៉ាស៊ីនកិនស្រូវ ១ ទ្រីលានរៀល (២៤៩,៩ លានដុល្លារអាមេរិក) និងការ នាំចេញស្រូវ-អង្ករ ០,៨ ទ្រីលានរៀល (១៨៧,៣ លានដុល្លារអាមេរិក)។ ជារួម ប្រព័ន្ធធនាគារកម្ពុជា បានរួមចំណែក យ៉ាងសកម្មក្នុងការគាំទ្រវិស័យស្រូវ-អង្ករ ដែលជាសសរស្តម្ភមួយដ៏មានសក្តានុពល របស់ប្រទេសកម្ពុជា ក្នុងការទ្រទ្រង់ សន្តិសុខស្បៀង និងចូលរួមចំណែក

ក្រាហ្វ ២៦ ៖ ចំណែកទីផ្សារឥណទានទៅវិស័យស្រូវ-អង្ករ



អភិវឌ្ឍសេដ្ឋកិច្ចជាតិ តាមរយៈការពង្រីកឱកាសពាណិជ្ជកម្មទៅក្នុងតំបន់និងឆាកអន្តរជាតិ។

១.២.៥. ការផ្តល់ហិរញ្ញប្បទានដល់សហគ្រាសធុនមីក្រូ តូច និងមធ្យម

សហគ្រាសធុនមីក្រូ តូច និងមធ្យម គឺជាផ្ទាំងខ្នងនៃសង្គម-សេដ្ឋកិច្ចជាតិ ដែលបានដើរតួនាទី យ៉ាងសកម្មនិងសំខាន់ក្នុងការចូលរួមចំណែកបង្កើតមុខរបរនិងឱកាសការងារ បង្កើនប្រាក់ចំណូល និងពង្រីកពពិតកម្មសេដ្ឋកិច្ចជាតិ។ រាជរដ្ឋាភិបាលកម្ពុជា បានទទួលស្គាល់អំពីតួនាទី និងសក្តានុពល ដ៏ធំធេងរបស់សហគ្រាសធុនមីក្រូ តូច និងមធ្យម ក្នុងការជំរុញការអភិវឌ្ឍប្រកបដោយចីរភាពនិង រក្សាបានភាពធន់នៃសេដ្ឋកិច្ចកម្ពុជា។ គ្រឹះស្ថានធនាគារនិងហិរញ្ញវត្ថុទទួលប្រាក់បញ្ញើ និងធនាគារ ឯកទេស បានផ្តល់ហិរញ្ញប្បទានដល់សហគ្រាសធុនមីក្រូ តូច និងមធ្យម កើនឡើង ១០,៨% ពី ៧៩,៧ ទ្រីលានរៀល (១៩,៨ ប៊ីលានដុល្លារអាមេរិក) ដែលមាន ៨១៩.៨១៥ អតិថិជន ក្នុងឆ្នាំ២០២៤ ដល់ ៨៨,៣ ទ្រីលានរៀល (២២ ប៊ីលានដុល្លារអាមេរិក) ដែលមាន ១.២៤៨.៦៥៩ អតិថិជន ក្នុងឆ្នាំ២០២៥។

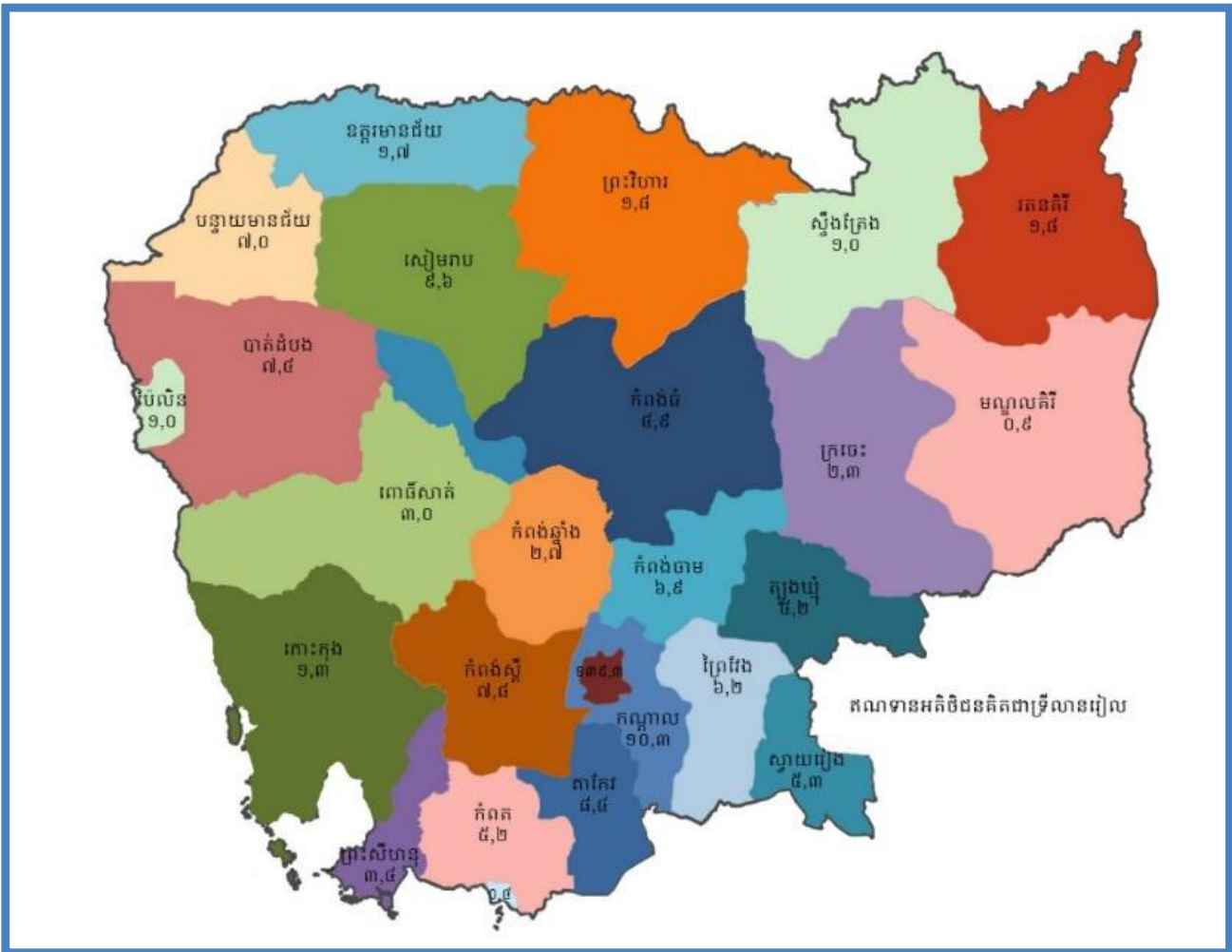
១.២.៦. សណទាន និងប្រាក់បញ្ញើអតិថិជន នៅគ្រឹះស្ថានធនាគារនិងហិរញ្ញវត្ថុទទួលប្រាក់បញ្ញើ តាមបណ្តារាជធានី-ខេត្ត

សមតុល្យឥណទាន និងប្រាក់បញ្ញើអតិថិជនរបស់គ្រឹះស្ថានធនាគារនិងហិរញ្ញវត្ថុទទួលប្រាក់ បញ្ញើ មានចំនួនសរុប ២៤៤ ទ្រីលានរៀល (៦០,៨ ប៊ីលានដុល្លារអាមេរិក) និង ២៥៧,៦ ទ្រីលានរៀល (៦៤,២ ប៊ីលានដុល្លារអាមេរិក) រៀងគ្នា កើនឡើង ៥,៣% សម្រាប់ឥណទាន និងកើនឡើង ១២,៤% សម្រាប់ប្រាក់បញ្ញើ។ ចំនួនអ្នកខ្ចីប្រាក់បានកើនឡើងដល់ ៤.២៥៥.៨៤០ អតិថិជន (៣.៦៤២.០៨២ គណនី)

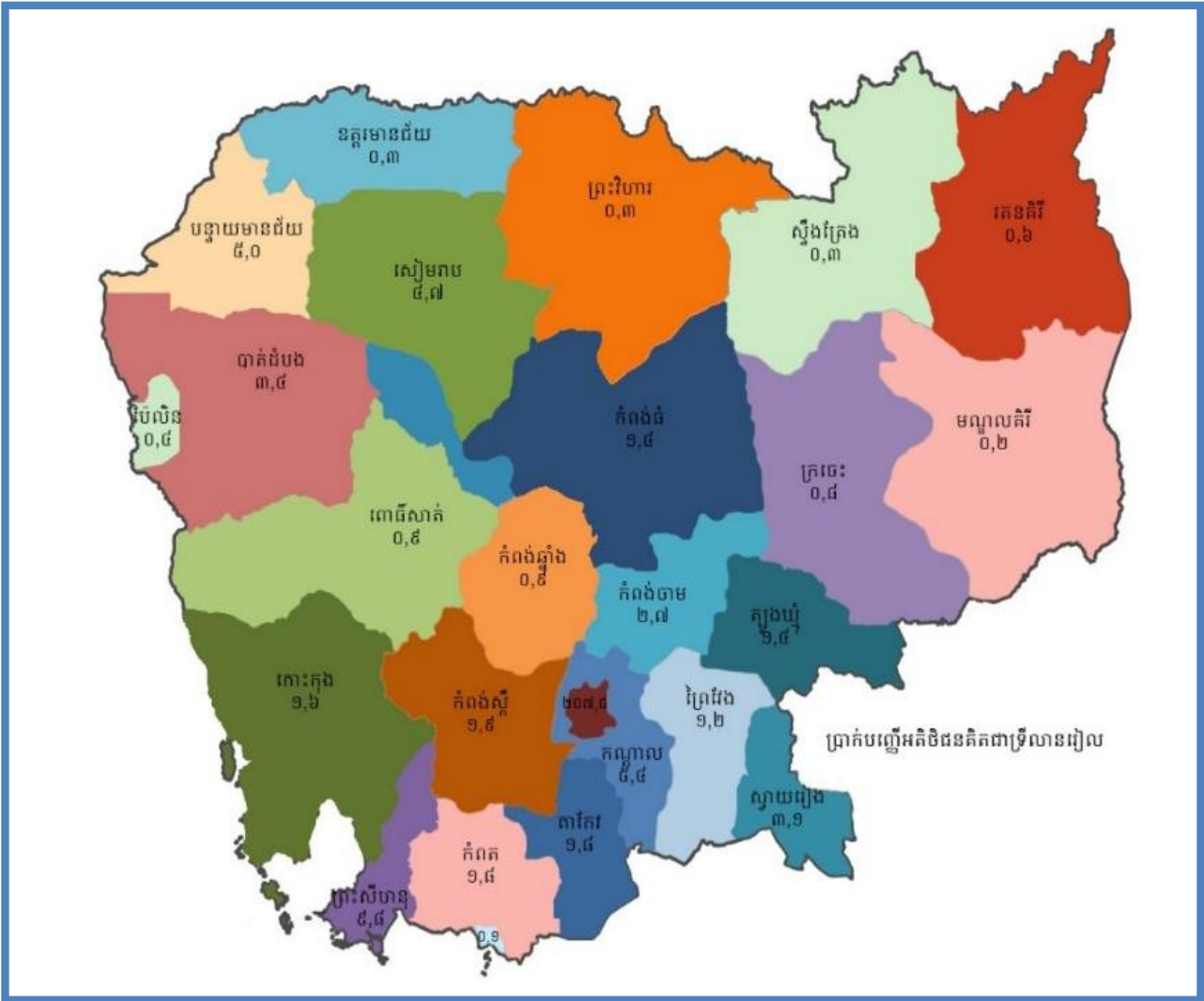
ខណៈដែលចំនួនអ្នកដាក់ប្រាក់បញ្ញើបានកើនឡើងដល់ ១៩.៥០៦.៤៣៥ អតិថិជន (៣១.៨៣២.១២០ គណនី)។ ការកើនឡើងនៃសមតុល្យឥណទាន និងប្រាក់បញ្ញើអតិថិជន ក៏ដូចជាចំនួនគណនីឥណទាន និងប្រាក់បញ្ញើអតិថិជន បានឆ្លុះបញ្ចាំងអំពីជំនឿទុកចិត្តរបស់សាធារណជននិងអ្នកវិនិយោគិនមកលើប្រព័ន្ធធនាគារនៅកម្ពុជា ព្រមទាំងបានបង្ហាញអំពីផលិតផលនិងសេវាកម្មហិរញ្ញវត្ថុដ៏សំបូរបែបរបស់គ្រឹះស្ថានធនាគារនិងហិរញ្ញវត្ថុ ក្នុងការបម្រើតម្រូវការជូនអតិថិជន។

សមតុល្យឥណទានអតិថិជនខាងលើ ត្រូវបានផ្តល់ជូនអតិថិជននៅក្នុងរាជធានីភ្នំពេញច្រើនជាងគេដែលមាន ៥៧,១% នៃសមតុល្យឥណទានសរុប និងបន្ទាប់មកខេត្តកណ្តាល ៤,២% ខេត្តសៀមរាប ៣,៩% ខេត្តតាកែវ ៣,៥% ខេត្តកំពង់ស្ពឺ ៣,២% ខេត្តបាត់ដំបង ៣% និងបណ្តាខេត្តផ្សេងៗ ទៀតសរុប ២៥,១%។

ក្រាហ្វ ២៧ ៖ ចំណែកទីផ្សារឥណទានអតិថិជននៅគ្រឹះស្ថានធនាគារនិងហិរញ្ញវត្ថុទទួលប្រាក់បញ្ញើ តាមបណ្តារាជធានី-ខេត្ត

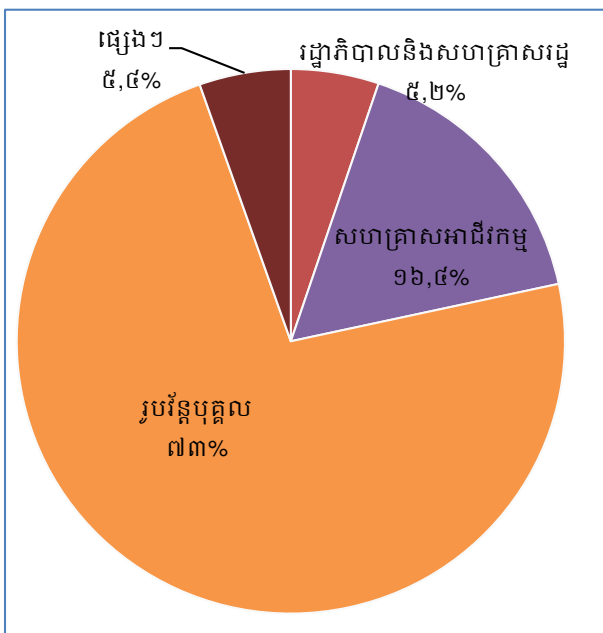


ដោយឡែក ចំពោះប្រាក់បញ្ញើអតិថិជន រាជធានីភ្នំពេញមានសមតុល្យប្រាក់បញ្ញើច្រើនជាងគេ ៨០,៦% នៃសមតុល្យប្រាក់បញ្ញើអតិថិជនសរុប និងបន្ទាប់មកខេត្តព្រះសីហនុ ៣,៨% ខេត្តកណ្តាល ២,១% ខេត្តបន្ទាយមានជ័យ ១,៩% ខេត្តសៀមរាប ១,៨% ខេត្តបាត់ដំបង ១,៣% និងបណ្តាខេត្តផ្សេងៗទៀតសរុប ៨,៥%។



១.២.៧. ប្រាក់បញ្ញើតាមប្រភេទអតិថិជនរបស់គ្រឹះស្ថានធនាគារនិងហិរញ្ញវត្ថុទទួលប្រាក់បញ្ញើ

ក្រាហ្វ ២៩ ៖ ចំណែកទីផ្សារប្រាក់បញ្ញើអតិថិជនតាមប្រភេទអតិថិជនរបស់គ្រឹះស្ថានធនាគារនិងហិរញ្ញវត្ថុទទួលប្រាក់បញ្ញើ



ប្រាក់បញ្ញើអតិថិជន (មិនរួមបញ្ចូលប្រាក់បញ្ញើពីគ្រឹះស្ថានធនាគារនិងហិរញ្ញវត្ថុ) បានកើនឡើង ១២,៤% ពី ២២៩,២ ទ្រីលានរៀល (៥៦,៩ ប៊ីលានដុល្លារអាមេរិក) ឆ្នាំ២០២៤ ដល់ ២៥៧,៦ ទ្រីលានរៀល (៦៤,២ ប៊ីលានដុល្លារអាមេរិក) ឆ្នាំ២០២៥។ ចំណែកទីផ្សារប្រាក់បញ្ញើខាងលើនេះ ត្រូវបានបែងចែកតាមប្រភេទអតិថិជន រួមមាន៖ រូបវន្តបុគ្គល ៧៣% សហគ្រាសអាជីវកម្ម ១៦,៤% រដ្ឋាភិបាលនិងសហគ្រាសរដ្ឋ ៥,២% និងផ្សេងៗ ៥,៤%។

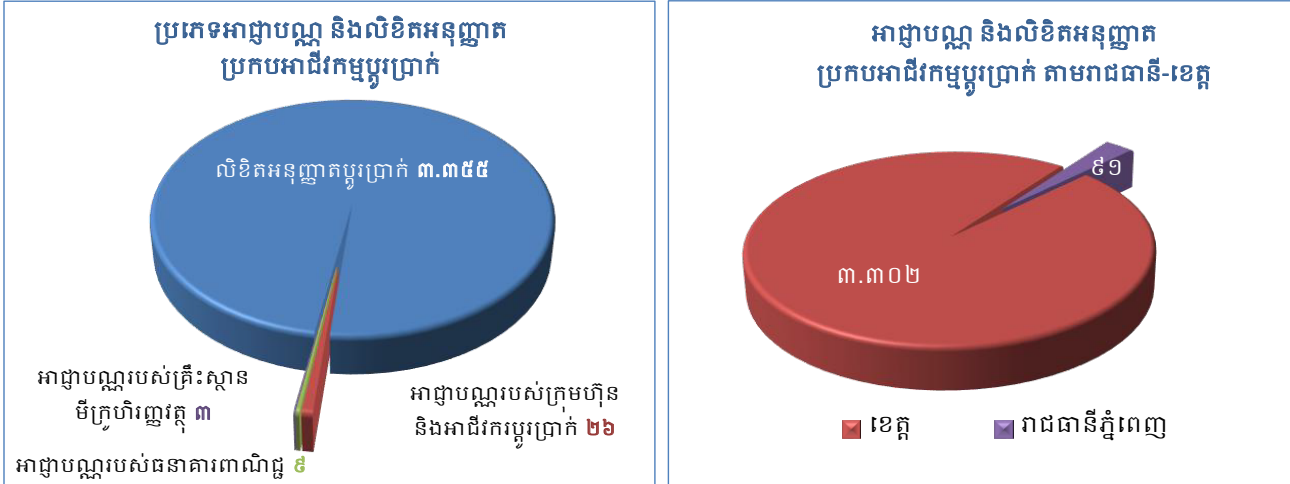
១.២.៨. ប្រតិបត្តិការនៃគ្រឹះស្ថានផ្តល់សេវាទូទាត់សងប្រាក់

គ្រឹះស្ថានទទួលបានអាជ្ញាបណ្ណផ្តល់សេវាទូទាត់សងប្រាក់មានចំនួន ៣០ និងគ្រឹះស្ថានធនាគារ និងហិរញ្ញវត្ថុចំនួន ៣ ផ្សេងទៀត បានទទួលលិខិតអនុញ្ញាតផ្តល់សេវាទូទាត់សងប្រាក់ពីធនាគារជាតិ នៃកម្ពុជា។ ប្រតិបត្តិការរបស់គ្រឹះស្ថានទាំងនេះ បានផ្លាស់ប្តូររបៀបនៃការទូទាត់របស់ប្រជាពលរដ្ឋ ជំនួសឱ្យការប្រើប្រាស់សាច់ប្រាក់ និងបានរួមចំណែកក្នុងការបង្កើនកម្រិតបរិយាបន្នហិរញ្ញវត្ថុនៅកម្ពុជា។ គិតត្រឹមឆ្នាំ២០២៥ មានអតិថិជនដែលបានចុះឈ្មោះបង្កើតគណនីកាបូបអេឡិចត្រូនិកសរុប ១៧,៩ លានគណនី ពោលគឺថយចុះ ១៣,៤% ហើយចំនួនប្រតិបត្តិការនៃសេវាទូទាត់ចល័តតាមកាបូប អេឡិចត្រូនិកបានកើនឡើងដល់ ៨០,៨% ដល់ ២,២ ប៊ីលានប្រតិបត្តិការ និងទំហំប្រតិបត្តិការសរុប បានកើនឡើង ៤៦,៥% ដល់ ១៧០ ប៊ីលានដុល្លារអាមេរិក ៣,៤ ដង នៃផ.ស.ស។

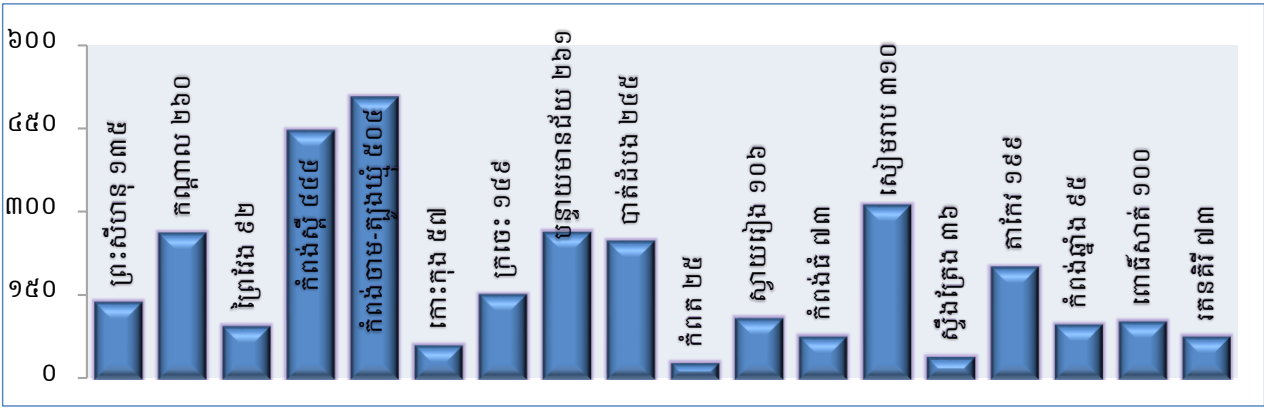
១.២.៩. អាជីវកម្មប្តូរប្រាក់

អាជីវកម្មប្តូរប្រាក់សរុបទូទាំងប្រទេសមានចំនួន ៣.៣៩៣ ក្នុងនោះ អាជ្ញាបណ្ណប្រកបអាជីវកម្ម ប្តូរប្រាក់ចំនួន ៣៨ (រាជធានីភ្នំពេញចំនួន ៣៣ និងខេត្តចំនួន ៥) និងលិខិតអនុញ្ញាតប្រកបអាជីវកម្ម ប្តូរប្រាក់ចំនួន ៣.៣៥៥ (រាជធានីភ្នំពេញចំនួន ៥៨ និងខេត្តចំនួន ៣.២៩៧)។ ក្នុងឆ្នាំ២០២៥ ធនាគារជាតិនៃកម្ពុជា បានចេញអាជ្ញាបណ្ណនិងលិខិតអនុញ្ញាតប្រកបអាជីវកម្មប្តូរប្រាក់ថ្មីសរុបចំនួន ១៣ ក្នុងនោះមានអាជ្ញាបណ្ណចំនួន ២ និងលិខិតអនុញ្ញាតចំនួន ១១។ ទន្ទឹមនេះ ធនាគារជាតិនៃកម្ពុជា បានបញ្ចប់អាជ្ញាបណ្ណចំនួន ៤ និងលិខិតអនុញ្ញាតចំនួន ២។

ក្រាហ្វ ៣០៖ អាជីវកម្មប្តូរប្រាក់ - ប្រភេទអាជ្ញាបណ្ណ និងលិខិតអនុញ្ញាត



ក្រាហ្វ ៣១៖ អាជីវកម្មប្រាក់ - ចំនួនលិខិតអនុញ្ញាតនៅតាមបណ្តាខេត្ត



១.៣. ប្រតិបត្តិការនៃទីផ្សារអន្តរធនាគារ

ធនាគារជាតិនៃកម្ពុជា បានដាក់ចេញនូវឧបករណ៍សំខាន់ៗ ដូចជា មូលបត្រអាចជួញដូរបាន ប្រតិបត្តិការផ្តល់សន្ទនីយភាពដោយមានការធានា និងឧបករណ៍ផ្តល់សន្ទនីយភាពរយៈពេលខ្លី សំដៅចូលរួមអភិវឌ្ឍទីផ្សារអន្តរធនាគារនៅកម្ពុជា។ ទំហំមូលបត្រអាចជួញដូរបានជាប្រាក់រៀលដែលបានបោះផ្សាយកើនឡើង ៨៤,៣% ដល់ ៤៩,៣ ទ្រីលានរៀល និងមូលបត្រអាចជួញដូរបានជាប្រាក់ដុល្លារអាមេរិកកើនឡើង ៥,៨% ដល់ ៤ ប៊ីលានដុល្លារអាមេរិក។ ការដេញថ្លៃប្រតិបត្តិការផ្តល់សន្ទនីយភាពដោយមានការធានា ត្រូវបានធ្វើឡើងសរុបចំនួន ៤៨ លើក ដោយបានផ្តល់សន្ទនីយភាពសរុបចំនួន ៣,៧ ទ្រីលានរៀល (៩២៥,៨ លានដុល្លារអាមេរិក) ដែលថយចុះ ០,១៤% បើធៀបនឹងឆ្នាំ២០២៤។ គួរកត់សម្គាល់ថា ការថយចុះនូវប្រតិបត្តិការផ្តល់សន្ទនីយភាពដោយមានការធានានេះគឺដោយសារកម្រិតខ្ពស់នៃសន្ទនីយភាពជាប្រាក់រៀលក្នុងប្រព័ន្ធធនាគារ ស្របពេលកំណើនឥណទានបានថយល្បឿនផងដែរ។ ចំណែកប្រតិបត្តិការផ្តល់សន្ទនីយភាពរយៈពេលខ្លី បានជួយបំពេញតម្រូវការសន្ទនីយភាពជាប្រាក់រៀល (ផ្តល់ជូនភ្លាមៗនៅក្នុងថ្ងៃ និងអាចបន្តបានដោយគ្មានការកំណត់ឥណទាន) ដោយក្នុងឆ្នាំ២០២៥ ប្រតិបត្តិការផ្តល់សន្ទនីយភាពរយៈពេលខ្លីចំនួន ១,៧ ប៊ីលានរៀល ត្រូវបានផ្តល់ឱ្យគ្រឹះស្ថានធនាគារចំនួន ២ ក្នុងអត្រាការប្រាក់ ៥%។ ធនាគារជាតិនៃកម្ពុជា បានផ្តល់ការអនុញ្ញាតដល់គ្រឹះស្ថានធនាគារនិងហិរញ្ញវត្ថុចំនួន ៣៩ ប្រើប្រាស់ប្រតិបត្តិការផ្តល់សន្ទនីយភាពរយៈពេលខ្លីដែលធានាដោយមូលបត្រអាចជួញដូរបាន និង/ឬ មូលបត្ររដ្ឋ។ នៅក្នុងឆ្នាំ២០២៥ អត្រាការប្រាក់ប្រតិបត្តិការផ្តល់សន្ទនីយភាពរយៈពេលខ្លីត្រូវបានបន្ថយពី ៥,៥% មក ៥% ដែលមានលក្ខណៈល្អជាងអត្រាឥណទានវិបារូបន៍ដុល្លារអាមេរិក ៦%។

២. ការវិនិយោគនៃក្រុមខ័ណ្ឌត្រួតពិនិត្យនិងបទប្បញ្ញត្តិ

២.១. ការពិនិត្យឡើងវិញ និងការដាក់ចេញនូវបទប្បញ្ញត្តិ

ធនាគារជាតិនៃកម្ពុជា បានដាក់ចេញបទប្បញ្ញត្តិថ្មី និងកែសម្រួលបទប្បញ្ញត្តិដែលមានស្រាប់ជាបន្តបន្ទាប់ ដើម្បីធានាវឌ្ឍនភាពនៃប្រព័ន្ធធនាគារ និងការត្រួតពិនិត្យប្រកបដោយប្រសិទ្ធភាព។ ក្នុងឆ្នាំ២០២៥ នេះ ធនាគារជាតិនៃកម្ពុជា បានដាក់ចេញប្រកាសស្តីពី វិធានការបុរេសកម្មចំពោះ

គ្រឹះស្ថានធនាគារនិងហិរញ្ញវត្ថុទទួលប្រាក់បញ្ញើ និងកែសម្រួលប្រកាសស្តីពី ការតម្កល់ប្រាក់បម្រុង កាតព្វកិច្ចអប្បបរមារបស់គ្រឹះស្ថានធនាគារនិងហិរញ្ញវត្ថុ និងប្រកាសស្តីពី ការកំណត់ទ្រនាប់ដើមទុន របស់គ្រឹះស្ថានធនាគារនិងហិរញ្ញវត្ថុទទួលប្រាក់បញ្ញើ។

ទន្ទឹមនេះ ធនាគារជាតិនៃកម្ពុជាក៏កំពុងរៀបចំប្រកាស និងសេចក្តីណែនាំមួយចំនួន រួមមាន៖
១/-ប្រកាសស្តីពី ការតម្កល់ប្រាក់បម្រុងកាតព្វកិច្ចអប្បបរមារបស់គ្រឹះស្ថានធនាគារនិងហិរញ្ញវត្ថុទទួល ប្រាក់បញ្ញើ ២/-ប្រកាសស្តីពី លក្ខខណ្ឌផ្តល់អាជ្ញាបណ្ណ ឬការអនុញ្ញាតចំពោះគ្រឹះស្ថានផ្តល់សេវា ទ្រព្យសកម្មគ្រឹបតូ ៣/-ប្រកាសស្តីពី ការផ្តល់សន្ទនីយភាពចាំបាច់ចំពោះគ្រឹះស្ថានធនាគារនិងហិរញ្ញវត្ថុ ៤/-ប្រកាសស្តីពី អភិបាលកិច្ចរបស់គ្រឹះស្ថានធនាគារនិងហិរញ្ញវត្ថុទទួលប្រាក់បញ្ញើ ៥/-ប្រកាសស្តីពី លក្ខខណ្ឌសម្រាប់គ្រឹះស្ថានគ្រប់គ្រងទ្រព្យសកម្ម និង ៦/-ប្រកាសស្តីពី ក្របខ័ណ្ឌអនុបាតភាពគ្រប់គ្រាន់ នៃដើមទុនរបស់គ្រឹះស្ថានធនាគារនិងហិរញ្ញវត្ថុមិនទទួលប្រាក់បញ្ញើ។

ដើម្បីពង្រឹងប្រសិទ្ធភាពនៃការរៀបចំបទប្បញ្ញត្តិឱ្យស្របតាមការវិវឌ្ឍនៃប្រព័ន្ធហិរញ្ញវត្ថុ និង ស្តង់ដារអន្តរជាតិ ក្នុងឆ្នាំ២០២៥ ធនាគារជាតិនៃកម្ពុជាមានកិច្ចសហប្រតិបត្តិការជាតិ និងអន្តរជាតិ ដូចជា៖
១/-កិច្ចសហប្រតិបត្តិការជាមួយនិយ័តករមូលបត្រកម្ពុជានិងអង្គការស៊ើបការណ៍ហិរញ្ញវត្ថុកម្ពុជា និង ធនាគារអភិវឌ្ឍន៍អាស៊ី លើកិច្ចការពាក់ព័ន្ធនឹងទ្រព្យសកម្មគ្រឹបតូ ២/-កិច្ចសហប្រតិបត្តិការអន្តរជាតិ ជាមួយក្រុមហ៊ុនគ្រប់គ្រងទ្រព្យសកម្មកូរ៉េពាក់ព័ន្ធនឹងការដោះស្រាយឥណទានមិនដំណើរការ និង ៣/-កិច្ចសហប្រតិបត្តិការជាមួយជំនាញការរបស់មូលនិធិរូបិយវត្ថុអន្តរជាតិ តាមរយៈការផ្តល់ជំនួយ ផ្នែកបច្ចេកទេសពាក់ព័ន្ធនឹងការរៀបចំសេចក្តីព្រាងប្រកាសស្តីពី ការផ្តល់សន្ទនីយភាពចំពោះគ្រឹះស្ថាន ធនាគារនិងហិរញ្ញវត្ថុ។

គិតត្រឹមឆ្នាំ២០២៥ ធនាគារជាតិនៃកម្ពុជា បានរៀបចំវគ្គបណ្តុះបណ្តាលផ្ទៃក្នុងចំនួន ១២ លើក និងវគ្គបណ្តុះបណ្តាលដល់គ្រឹះស្ថានធនាគារនិងហិរញ្ញវត្ថុចំនួន ៧ លើក។ វគ្គបណ្តុះបណ្តាលទាំងនេះ ត្រូវបានរៀបចំឡើងក្នុងគោលបំណងផ្តល់ចំណេះដឹងថ្មីៗពាក់ព័ន្ធនឹងវិស័យធនាគារ ព្រមទាំងផ្សព្វផ្សាយ បទប្បញ្ញត្តិថ្មី និងពង្រឹងការយល់ដឹងបទប្បញ្ញត្តិដែលមានស្រាប់។

២.២. ការត្រួតពិនិត្យគ្រឹះស្ថានធនាគារនិងហិរញ្ញវត្ថុ

២.២.១. សកម្មភាពនៃការត្រួតពិនិត្យ

ធនាគារជាតិនៃកម្ពុជាបាននិងកំពុងតាមដាន និងត្រួតពិនិត្យជាប្រចាំចំពោះគ្រឹះស្ថានធនាគារ និងហិរញ្ញវត្ថុ តាមរយៈការត្រួតពិនិត្យលើឯកសារ និងការត្រួតពិនិត្យដល់ទីកន្លែង។

២.២.១.១. ការត្រួតពិនិត្យគ្រឹះស្ថានធនាគារនិងហិរញ្ញវត្ថុទទួលប្រាក់បញ្ញើ

ធនាគារជាតិនៃកម្ពុជាបាននិងកំពុងបន្តតាមដានជាប្រចាំលើស្ថានភាពទូទៅ ភាពធន់ និងស្ថិរភាព នៃប្រព័ន្ធធនាគារទាំងមូល តាមរយៈការអនុវត្តក្របខណ្ឌនៃការត្រួតពិនិត្យផ្នែកលើហានិភ័យ និង ទស្សនៈអនាគត ដោយអនុលោមតាមវិធីសាស្ត្រត្រួតពិនិត្យ និងវាយតម្លៃស្រប។ ទន្ទឹមនេះ ធនាគារជាតិ

នៃកម្ពុជា បានរួមបញ្ចូលការធ្វើស្រុសតេស្ត ដើម្បីវាយតម្លៃនិងវាស់វែងលើភាពធន់នៃសន្ទនីយភាព និងភាពគ្រប់គ្រាន់នៃដើមទុនរបស់គ្រឹះស្ថានធនាគារនិងហិរញ្ញវត្ថុទទួលប្រាក់បញ្ញើ ព្រមទាំងត្រួតពិនិត្យ លើគុណភាពឥណទាន អនុបាតឥណទានមិនដំណើរការ ឥណទានរៀបចំឡើងវិញ លទ្ធភាពស្វែងរក ប្រាក់ចំណេញ ព្រមទាំងការតាមដានអនុលោមភាពតាមច្បាប់និងបទប្បញ្ញត្តិជាដើម។ ធនាគារជាតិនៃ កម្ពុជា បានជួបប្រជុំជាមួយគណៈគ្រប់គ្រងជាន់ខ្ពស់របស់គ្រឹះស្ថានជាបន្តបន្ទាប់ ដើម្បីពិភាក្សាអំពី ស្ថានភាពនៃអាជីវកម្ម គុណភាពឥណទាន ការដោះស្រាយឥណទានមិនដំណើរការ យុទ្ធសាស្ត្រ អាជីវកម្ម និងស្ថានភាពឥណទានចំពោះវិស័យអចលនទ្រព្យជាដើម។ ធនាគារជាតិនៃកម្ពុជា បានចុះ ត្រួតពិនិត្យដល់ទីកន្លែង ចំពោះគ្រឹះស្ថាន ចំនួន ៨ ដោយបានផ្ដោតលើការវាយតម្លៃ៖ ១/-គុណភាព ឥណទាន រួមទាំង ការធ្វើចំណាត់ថ្នាក់ឥណទាន ការធ្វើសំវិធានធនលើអ៊ីមភែរមិន និងការរៀបចំ ឥណទានឡើងវិញ ២/-អភិបាលកិច្ច ៣/-ប្រសិទ្ធភាពនៃការគ្រប់គ្រងប្រព័ន្ធប្រតិបត្តិការ ៤/-ការត្រួតពិនិត្យ លើការអនុវត្តតាមអនុសាសន៍ដែលបានដាក់ចេញ និង ៥/-ការប្រឆាំងហិរញ្ញប្បទានដល់ការរីកសាយភាយ អាវុធមហាប្រល័យ។ ជាលទ្ធផលនៃការត្រួតពិនិត្យលើឯកសារ និងដល់ទីកន្លែង គ្រឹះស្ថានភាគច្រើន បន្តរក្សាបាននូវភាពធន់នៃដើមទុននិងភាពគ្រប់គ្រាន់នៃសន្ទនីយភាព មានអភិបាលកិច្ចល្អ ការគ្រប់គ្រង ហានិភ័យដោយប្រុងប្រយ័ត្ន និងអនុលោមតាមច្បាប់និងបទប្បញ្ញត្តិ។ ទោះយ៉ាងណា គ្រឹះស្ថានមួយ ចំនួនក៏នៅមានចំណុចខ្វះខាតពាក់ព័ន្ធនឹងការត្រួតពិនិត្យផ្ទៃក្នុងនិងអភិបាលកិច្ច ការប្រឈមនឹងកំណើន នៃឥណទានមិនដំណើរការ ការថយចុះនូវលទ្ធភាពរកប្រាក់ចំណេញ ប្រសិទ្ធភាពនៃការគ្រប់គ្រងប្រព័ន្ធ ប្រតិបត្តិការនៅមានកម្រិត និងការមិនទាន់អនុវត្តបានពេញលេញតាមអនុសាសន៍ ដែលតម្រូវឱ្យមាន ការត្រួតពិនិត្យនិងតាមដានជាប្រចាំ និងដាក់ចេញនូវអនុសាសន៍និងវិធានការកែតម្រូវបន្ថែមទៀត។

២.២.១.២. ការត្រួតពិនិត្យគ្រឹះស្ថានធនាគារនិងហិរញ្ញវត្ថុមិនទទួលប្រាក់បញ្ញើ

ធនាគារជាតិនៃកម្ពុជា ក៏បាននិងកំពុងតាមដាន និងវាយតម្លៃពីស្ថានភាពហានិភ័យ និង ភាពធន់នៃស្ថានភាពហិរញ្ញវត្ថុជាប្រចាំគ្រាចំពោះគ្រឹះស្ថានធនាគារនិងហិរញ្ញវត្ថុមិនទទួលប្រាក់បញ្ញើ និងការអនុលោមតាមច្បាប់និងបទប្បញ្ញត្តិជាធរមាន តាមរយៈការអនុវត្តការត្រួតពិនិត្យលើឯកសារ និងដល់ទីកន្លែង។ ចំពោះគ្រឹះស្ថានធនាគារនិងហិរញ្ញវត្ថុមិនទទួលប្រាក់បញ្ញើ ធនាគារជាតិនៃកម្ពុជា អនុវត្តវិធីសាស្ត្រនៃការត្រួតពិនិត្យផ្ទៃក្នុងលើមូលដ្ឋានហានិភ័យនិងទស្សនៈអនាគត និងវិធីសាស្ត្រ CAMEL-HIS ដោយផ្ដោតលើការវាយតម្លៃ៖ ១/-ភាពគ្រប់គ្រាន់នៃដើមទុន ២/-គុណភាពទ្រព្យសកម្ម ៣/-អភិបាលកិច្ច ៤/-លទ្ធភាពរកប្រាក់ចំណេញ និង ៥/-គុណវុឌ្ឍិរបស់បុគ្គលិក ជាដើម។

ធនាគារជាតិនៃកម្ពុជា បានចុះត្រួតពិនិត្យដល់ទីកន្លែង លើគ្រឹះស្ថានចំនួន ៤៧ ក្នុងនោះ គ្រឹះស្ថាន មីក្រូហិរញ្ញវត្ថុចំនួន ៨ ការិយាល័យតំណាងចំនួន ១ គ្រឹះស្ថានភតិសន្យាហិរញ្ញវត្ថុចំនួន ២ និងគ្រឹះស្ថាន ឥណទានជនបទចំនួន ៣៦។ វិសាលភាពនៃការត្រួតពិនិត្យដល់ទីកន្លែង គឺផ្ដោតសំខាន់ចំពោះការវាយតម្លៃ លើការធ្វើចំណាត់ថ្នាក់ឥណទាននិងការធ្វើសំវិធានធនលើអ៊ីមភែរមិន និងអភិបាលកិច្ច។

ជាលទ្ធផល គ្រឹះស្ថានភាគច្រើនរក្សាបាននូវដើមទុនគ្រប់គ្រាន់ និងបន្តពង្រឹងការគ្រប់គ្រងហានិភ័យឥណទាន តាមរយៈការយកចិត្តទុកដាក់បន្ថែមក្នុងការបញ្ចេញឥណទានប្រកបដោយភាពប្រុងប្រយ័ត្ន និងអនុលោមតាមច្បាប់និងបទប្បញ្ញត្តិជាធរមាន។ ធនាគារជាតិនៃកម្ពុជា ក៏បានចាត់វិធានការនានា ដែលរួមមាន ការផ្តល់ជាអនុសាសន៍កែតម្រូវ និងការអនុវត្តវិធានការរដ្ឋបាលមួយចំនួន ចំពោះគ្រឹះស្ថានដែលមិនបានអនុវត្តតាមច្បាប់និងបទប្បញ្ញត្តិ។

២.២.១.៣. ការត្រួតពិនិត្យហានិភ័យបច្ចេកវិទ្យារបស់គ្រឹះស្ថានធនាគារនិងហិរញ្ញវត្ថុ

បច្ចុប្បន្ន បច្ចេកវិទ្យាព័ត៌មានវិទ្យាកំពុងមានការរីកចម្រើនយ៉ាងឆាប់រហ័សដូចជា សេវាក្លោដទិន្នន័យធំ ប្លុកឆេន បញ្ហាសិប្បនិម្មិត និង Quantum Computer ។ ការរីកចម្រើននៃបច្ចេកវិទ្យាដ៏មានឥទ្ធិពលទាំងនេះបាននាំមកនូវឱកាសថ្មីៗដល់គ្រឹះស្ថានធនាគារនិងហិរញ្ញវត្ថុ ក្នុងការបង្កើនប្រសិទ្ធភាពប្រតិបត្តិការ និងផ្តល់សេវាកម្មថ្មីៗជូនដល់អតិថិជន ប៉ុន្តែវាក៏បង្កប់នូវហានិភ័យដែលមិនអាចមើលរំលងបានដូចជា ការរាំងស្ទះដំណើរការប្រព័ន្ធ និងការគំរាមកំហែងសាយបំប្លែង។ ធនាគារជាតិនៃកម្ពុជាបាននិងកំពុងកែសម្រួលសេចក្តីណែនាំស្តីពី ការគ្រប់គ្រងហានិភ័យបច្ចេកវិទ្យានិងសាយបំប្លែងរបស់គ្រឹះស្ថានធនាគារនិងហិរញ្ញវត្ថុឱ្យស្របទៅតាមការវិវត្តនៃបច្ចេកវិទ្យា និងហានិភ័យដែលអាចកើតមានដោយបានពិគ្រោះយោបល់ជាមួយគ្រឹះស្ថានទាំងនោះ តាមរយៈការរៀបចំសិក្ខាសាលាផ្សព្វផ្សាយចំនួន ២ លើក។ បន្ថែមពីនេះ ធនាគារជាតិនៃកម្ពុជាក៏បានរៀបចំកិច្ចពិភាក្សាជាមួយគ្រឹះស្ថានធនាគារនិងហិរញ្ញវត្ថុ ស្តីពី សុវត្ថិភាពសាយបំប្លែង ក្នុងគោលបំណងពង្រឹងកិច្ចសហប្រតិបត្តិការ និងលើកកម្ពស់សន្តិសុខសាយបំប្លែង ក្នុងក្របខ័ណ្ឌត្រួតពិនិត្យហានិភ័យបច្ចេកវិទ្យា ធនាគារជាតិនៃកម្ពុជាបានត្រួតពិនិត្យលើឯកសារ និងចុះត្រួតពិនិត្យដល់ទីកន្លែងចំពោះគ្រឹះស្ថានធនាគារពាណិជ្ជចំនួន ៥ និងគ្រឹះស្ថានមីក្រូហិរញ្ញវត្ថុចំនួន ២ ដោយផ្ដោតទៅលើ អភិបាលកិច្ចលើប្រព័ន្ធព័ត៌មានវិទ្យា ប្រព័ន្ធធនាគារស្នូលសុវត្ថិភាពប្រព័ន្ធព័ត៌មានវិទ្យា ឧបទ្វីបហេតុព័ត៌មានវិទ្យា ការគ្រប់គ្រងការផ្លាស់ប្តូរ សេវាក្លោដ ប្លុកឆេន ផែនការនិរន្តរភាពធុរកិច្ច ផែនការស្តារប្រព័ន្ធព័ត៌មានវិទ្យាមហានិរន្តរភាព និងការពិនិត្យឯកសារសវនកម្មព័ត៌មានវិទ្យា។ ទន្ទឹមនេះ ធនាគារជាតិនៃកម្ពុជា បានទទួលការរាយការណ៍អំពីឧបទ្វីបហេតុព័ត៌មានវិទ្យារបស់គ្រឹះស្ថានធនាគារនិងហិរញ្ញវត្ថុ។

ជាលទ្ធផល គ្រឹះស្ថានទាំងនោះ បានអនុវត្តល្អនូវការគ្រប់គ្រងប្រព័ន្ធព័ត៌មានវិទ្យា បទដ្ឋានឧត្តមានុវត្តន៍ និងអនុលោមតាមសេចក្តីណែនាំ ស្តីពី ការគ្រប់គ្រងហានិភ័យបច្ចេកវិទ្យា និងសាយបំប្លែងរបស់គ្រឹះស្ថានធនាគារនិងហិរញ្ញវត្ថុ។ ប៉ុន្តែ គ្រឹះស្ថាននៅមានចំណុចខ្វះខាតពាក់ព័ន្ធនឹងការអនុវត្តនីតិវិធីប្រើប្រាស់ ប្រព័ន្ធព័ត៌មានវិទ្យា ការគ្រប់គ្រងសិទ្ធិអ្នកប្រើប្រាស់ប្រព័ន្ធធនាគារស្នូល ការតាមដានប្រតិបត្តិការជាមួយភាគីរបស់គ្រឹះស្ថាន ការពឹងផ្អែកលើសលប់លើក្រុមហ៊ុនផ្តល់សេវាក្លោដតែមួយ និងការខ្វះខាតការធ្វើតេស្តជ្រៀតចូលប្រព័ន្ធ ជាដើម ដែលទាមទារនូវការតាមដាន និងត្រួតពិនិត្យជាប្រចាំលើការអនុវត្តតាមអនុសាសន៍របស់ធនាគារជាតិនៃកម្ពុជា។ ក្រៅពីនេះ ធនាគារជាតិនៃកម្ពុជា

កំពុងអភិវឌ្ឍឧបករណ៍ត្រួតពិនិត្យសម្រាប់ការវាយតម្លៃលើស្ថានភាពរបស់គ្រឹះស្ថាន ដែលជាជំនួយដល់មន្ត្រីត្រួតពិនិត្យក្នុងការវិភាគ និងតាមដានហានិភ័យបច្ចេកវិទ្យានិងសាយបំរា។ ជាមួយគ្នានេះធនាគារជាតិនៃកម្ពុជាបានបន្តធ្វើទំនើបកម្មប្រព័ន្ធត្រួតពិនិត្យ ដើម្បីបង្កើនប្រសិទ្ធភាពការងារត្រួតពិនិត្យនិងការធ្វើស្វ័យប្រវត្តិកម្មការងារ ដូចជាប្រព័ន្ធរាយការណ៍ត្រួតពិនិត្យ ប្រព័ន្ធវិភាគទិន្នន័យ និងប្រព័ន្ធគ្រប់គ្រងលំហូរការងារជាដើម។ ក្នុងន័យនេះ ធនាគារជាតិនៃកម្ពុជាបាននិងកំពុងប្រើប្រាស់ធនធានមនុស្សផ្ទៃក្នុង និងសហការជាមួយក្រុមហ៊ុនផ្គត់ផ្គង់បច្ចេកវិទ្យាត្រួតពិនិត្យ ដើម្បីសិក្សា កាលានុវត្តភាពនៃបច្ចេកវិទ្យាថ្មីៗផងដែរ។

២.២.២. ឥណទានរៀបចំឡើងវិញ

ក្នុងស្មារតីសាមគ្គីភាព មនុស្សធម៌ និងស្របតាមគោលនយោបាយរបស់រាជរដ្ឋាភិបាលក្នុងការជួយសម្រាលបន្ទុកដល់យោធិនដែលធ្វើប្រតិបត្តិការដោយផ្ទាល់ក្នុងសមរម្យមិប្រយុទ្ធ ប្រជាពលរដ្ឋដែលរងផលប៉ះពាល់ពីជម្លោះព្រំដែនកម្ពុជា-ថៃ ធនាគារជាតិនៃកម្ពុជាបានដាក់ចេញនូវសេចក្តីណែនាំចំនួន ២ លើក គឺ លើកទី១ ចុះថ្ងៃទី៣០ ខែកក្កដា ឆ្នាំ២០២៥ និងលើកទី២ ចុះថ្ងៃទី១០ ខែធ្នូ ឆ្នាំ២០២៥ ស្តីពី វិធានការជួយសម្រាលបន្ទុកដល់ប្រជាពលរដ្ឋដែលរងផលប៉ះពាល់ពីជម្លោះព្រំដែនកម្ពុជា-ថៃ។

គ្រឹះស្ថានធនាគារនិងហិរញ្ញវត្ថុទទួលប្រាក់បញ្ញើបានរៀបចំឥណទានឡើងវិញដល់អតិថិជនសរុបចំនួន ២០៧.៨៣០ គណនី និងមានសមតុល្យដក់សល់ចំនួន ៥,៦៥ ប៊ីលានដុល្លារអាមេរិក (ស្មើនឹង ៩% នៃឥណទានសរុប) ដែលក្នុងនោះឥណទានមិនដំណើរការមានចំនួន ១,៩១ ប៊ីលានដុល្លារអាមេរិក (ស្មើនឹង ៣៣,៨% នៃឥណទានរៀបចំឡើងវិញសរុប)។ ទន្ទឹមនេះ វិស័យសេដ្ឋកិច្ចធំៗមួយចំនួនដែលគ្រឹះស្ថានផ្តល់ការរៀបចំឥណទានឡើងវិញមានដូចជា៖ ១/-អាជីវកម្មលក់រាយ ១២% (០,២២ ប៊ីលានដុល្លារអាមេរិក) ២/-សកម្មភាពផ្នែកអចលនទ្រព្យ ៧,៩២% (១,០៨ ប៊ីលានដុល្លារអាមេរិក) ៣/-កសិកម្មរុក្ខាប្រម៉ាញ់និងនេសាទ ៨,៧៨% (០,០៥ ប៊ីលានដុល្លារអាមេរិក) ៤/-សកម្មភាពគ្រួសារជានិយោជកនិងសកម្មភាពផលិតទំនិញ និងផ្គត់ផ្គង់សេវាកម្មដែលមិនអាចព្រៃកដាច់ពីគ្នារបស់គ្រួសារសម្រាប់ប្រើប្រាស់ផ្ទាល់ខ្លួន ៦,២៧% (០,៤២ ប៊ីលានដុល្លារអាមេរិក) ៥/-អាជីវកម្មលក់ដុំ ៤,៥៥% (០,៤៥ ប៊ីលានដុល្លារអាមេរិក) និង ៦/-សំណង់ ៧,២២% (០,៤៥ ប៊ីលានដុល្លារអាមេរិក)។ ចំណែកឯគ្រឹះស្ថានធនាគារនិងហិរញ្ញវត្ថុមិនទទួលប្រាក់បញ្ញើបានរៀបចំឥណទានឡើងវិញជូនអតិថិជនចំនួន ១.៥០៨ គណនី ជាមួយសមតុល្យសរុប ០,៦២ ប៊ីលានរៀល (១១,៤ លានដុល្លារអាមេរិក)។

២.៣. ហិរញ្ញវត្ថុប្រកបដោយចីរភាព

ដើម្បីចូលរួមចំណែកក្នុងការអនុវត្តគោលការណ៍អភិវឌ្ឍប្រកបដោយចីរភាពរបស់រាជរដ្ឋាភិបាលនឹងស្របតាមតួនាទីយ៉ាងសំខាន់ក្នុងការធានាឱ្យបាននូវស្ថិរភាពហិរញ្ញវត្ថុ និងភាពធន់ដែលអាចទប់ទល់នឹងហានិភ័យពីការប្រែប្រួលអាកាសធាតុ ធនាគារជាតិនៃកម្ពុជា បានយកចិត្តទុកដាក់ខ្ពស់លើការ

លើកកម្ពស់ហិរញ្ញវត្ថុប្រកបដោយចីរភាព ដោយផ្អែកលើមូលដ្ឋានគោលនយោបាយ និងគំនិតផ្តួចផ្តើម ជាតិពាក់ព័ន្ធនឹងគោលដៅអភិវឌ្ឍន៍ប្រកបដោយចីរភាព ផែនការជាតិរួមចំណែកឆ្លើយតបនឹងការប្រែប្រួល អាកាសធាតុ និងយុទ្ធសាស្ត្ររយៈពេលវែងសម្រាប់អព្យាក្រឹតភាពកាបូនរបស់រាជរដ្ឋាភិបាលកម្ពុជា។ ដើម្បីអនុវត្តការងារនេះ ធនាគារជាតិនៃកម្ពុជាបានបង្កើតការិយាល័យហិរញ្ញវត្ថុប្រកបដោយចីរភាព និង រៀបចំឱ្យមានក្រុមការងារហិរញ្ញវត្ថុបៃតងអន្តរក្រសួង ដើម្បីផ្តល់យោបល់លើការរៀបចំបទប្បញ្ញត្តិ យុទ្ធសាស្ត្រ និងគោលនយោបាយ ព្រមទាំងកំណត់ទិសដៅអាទិភាពសម្រាប់ការកៀរគរហិរញ្ញវត្ថុបៃតង។ បន្ថែមលើនេះ ធនាគារជាតិនៃកម្ពុជាក៏បានសហការយ៉ាងជិតស្និទ្ធជាមួយដៃគូអភិវឌ្ឍន៍នានា ក្នុងការ រៀបចំសិក្ខាសាលា និងវគ្គបណ្តុះបណ្តាល ដើម្បីកសាងសមត្ថភាពមន្ត្រី និងគ្រឹះស្ថានធនាគារនិង ហិរញ្ញវត្ថុ ឱ្យបានយល់ដឹងកាន់តែស៊ីជម្រៅលើការងារនេះ។

បច្ចុប្បន្ន ធនាគារជាតិនៃកម្ពុជា បាននិងកំពុងអភិវឌ្ឍផែនទីបង្ហាញផ្លូវហិរញ្ញវត្ថុប្រកបដោយ ចីរភាព ដើម្បីជាមគ្គុទេសក៍ក្នុងការជំរុញវិស័យនេះដោយផ្តោតលើការលើកទឹកចិត្ត ការរៀបចំបទប្បញ្ញត្តិ ពាក់ព័ន្ធ ការពង្រឹងសមត្ថភាព និងការកៀរគរមូលនិធិ។ ជាមួយគ្នានេះ ប្រព័ន្ធរដ្ឋករសាស្ត្រ ដែលជា ប្រព័ន្ធចំណាត់ថ្នាក់សកម្មភាពសេដ្ឋកិច្ច ឬគម្រោងវិនិយោគ ក៏ត្រូវបានរៀបចំឡើងដើម្បីផ្តល់និយមន័យ រួមក្នុងប្រព័ន្ធហិរញ្ញវត្ថុកម្ពុជា និងដើម្បីទប់ស្កាត់ការអះអាងមិនពិតអំពីភាពបៃតង (Greenwashing)។ ធនាគារជាតិនៃកម្ពុជា បានចូលរួមយ៉ាងសកម្មជាសមាជិកនៃក្រុមការងារថ្នាក់តំបន់ ដូចជា ក្រុមប្រឹក្សា ប្រព័ន្ធរដ្ឋករសាស្ត្រអាស៊ាន និងក្រុមការងារហិរញ្ញវត្ថុបៃតងនៃសហព័ន្ធបរិយាបន្នហិរញ្ញវត្ថុ។ ការចូល រួមនេះ បានជួយជម្រុញការរៀបចំប្រព័ន្ធរដ្ឋករសាស្ត្រ និងជួយពង្រឹងសមត្ថភាពភាគីពាក់ព័ន្ធ ដូចជា គ្រឹះស្ថានធនាគារនិងហិរញ្ញវត្ថុ ឱ្យដើរស្របតាមស្តង់ដារតំបន់ និងសកលលោក។

ប្រអប់ទី១

**យន្តការឆ្លើយតបទៅនឹងបញ្ហាទណ្ឌកម្មរបស់ការិយាល័យគ្រប់គ្រងទ្រព្យសកម្មបរទេស
នៃ ក្រសួងហិរញ្ញវត្ថុសហរដ្ឋអាមេរិក**

កាលពីថ្ងៃទី១៨ ខែកញ្ញា ឆ្នាំ២០២៥ សភាសហរដ្ឋអាមេរិកបានរៀបចំសេចក្តីព្រាងច្បាប់
ប្រឆាំងការបោកបញ្ឆោតតាមប្រព័ន្ធអនឡាញ ដោយស្នើដាក់ទណ្ឌកម្មដល់បុគ្គល និងក្រុមហ៊ុនពាក់ព័ន្ធ
មួយចំនួននៅកម្ពុជា ក្នុងនោះ ១/-លោក ចេន ហ៊ឺ ២/-ក្រុមហ៊ុន ព្រីនស៍ហ្វលឌីង គ្រុប និង ៣/-បុគ្គល
ពាក់ព័ន្ធមួយចំនួនទៀត ក៏ត្រូវបានបញ្ចូលក្នុងបញ្ជីឈ្មោះ នោះដែរ។ ការណ៍នេះ បានបង្កឱ្យមាន
ផលប៉ះពាល់កេរ្តិ៍ឈ្មោះយ៉ាងធ្ងន់ធ្ងរមកលើធនាគារ ព្រីនស៍ ម.ក ព្រមទាំងប៉ះពាល់ដល់ប្រតិបត្តិការ
របស់គ្រឹះស្ថានធនាគារនិងហិរញ្ញវត្ថុផ្សេងៗទៀតដែលកំពុងធ្វើប្រតិបត្តិការក្នុងប្រទេសកម្ពុជា។

ក្នុងនាមជាអាជ្ញាធរត្រួតពិនិត្យប្រព័ន្ធធនាគារនៅកម្ពុជា កាលពីថ្ងៃទី១៨ ខែតុលា ឆ្នាំ២០២៥
ធនាគារជាតិនៃកម្ពុជា បានចេញសេចក្តីប្រកាសព័ត៌មានជូនសាធារណជនបានជ្រាបពីស្ថានភាព
ធនាគារ ព្រីនស៍ ម.ក និងវិធានការណ៍នានាស្របតាមច្បាប់និងបទប្បញ្ញត្តិ ដើម្បីកាត់បន្ថយក្តី
បារម្ភរបស់សាធារណជនជាម្ចាស់ប្រាក់បញ្ញើ។ បន្ថែមពីលើនេះ ធនាគារជាតិនៃកម្ពុជា បានបន្ត
តាមដានស្ថានភាពខាងលើយ៉ាងយកចិត្តទុកដាក់ជាទីបំផុត និងបានសហការយ៉ាងជិតស្និទ្ធជាមួយ
អាជ្ញាធរពាក់ព័ន្ធ ក្នុងការចាត់វិធានការចាំបាច់នានាក្នុងដែនសមត្ថកិច្ចរបស់ខ្លួន ដើម្បីធានាបាននូវ
សុវត្ថិភាពនៃប្រាក់បញ្ញើរបស់អតិថិជន ស្ថិរភាពនិងជំនឿទុកចិត្តរបស់សាធារណជន និងអនុលោមភាព
តាមច្បាប់និងបទប្បញ្ញត្តិនានា ជាធរមាន។

បច្ចុប្បន្ន ធនាគារ ព្រីនស៍ ម.ក ត្រូវបានដាក់ឱ្យជម្រះបញ្ជីស្របតាមច្បាប់នៃព្រះរាជាណាចក្រ
កម្ពុជា។ ធនាគារជាតិនៃកម្ពុជា បានតែងតាំងក្រុមហ៊ុនម្សីសុនកាក់ អិមខេអេ អឌីត-អ៊ីខោនធីង ឯ.ក
ជាអ្នកជម្រះបញ្ជីធនាគារ។ ក្រោមការត្រួតពិនិត្យរបស់ធនាគារជាតិនៃកម្ពុជា ធនាគារ ព្រីនស៍ ម.ក
ត្រូវបានផ្អាកមិនឱ្យផ្តល់សេវាធនាគារថ្មីទៀតនោះទេ រួមទាំងការទទួលប្រាក់បញ្ញើ និងផ្តល់ឥណទាន។
ធនាគារជាតិនៃកម្ពុជា និងក្រសួង-ស្ថាប័នពាក់ព័ន្ធនឹងបន្តតាមដានយ៉ាងប្រុងប្រយ័ត្នខ្ពស់បំផុតលើ
ការអនុវត្តរបស់អ្នកជម្រះបញ្ជីរបស់ធនាគារ ព្រីនស៍ ម.ក ដើម្បីធានាការពារផលប្រយោជន៍អ្នកដាក់
ប្រាក់បញ្ញើ ក៏ដូចជាអតិថិជននានា។

៣. ការជំរុញការអភិវឌ្ឍវិស័យហិរញ្ញវត្ថុ និងសហបរិយោគកម្មក្នុងតំបន់

៣.១. ការអភិវឌ្ឍហេដ្ឋារចនាសម្ព័ន្ធហិរញ្ញវត្ថុ

៣.១.១. បច្ចេកវិទ្យាហិរញ្ញវត្ថុ

កម្រងសំណួរសម្រាប់ការវាយតម្លៃការគ្រប់គ្រងហានិភ័យបច្ចេកវិទ្យា និងរបាយការណ៍ប្រចាំខែ ស្តីពី “ឧបទ្វីបហេតុព័ត៌មានវិទ្យា” សម្រាប់គ្រឹះស្ថានធនាគារនិងហិរញ្ញវត្ថុ ត្រូវបានដាក់ឱ្យអនុវត្ត និងតម្រូវឱ្យគ្រឹះស្ថានរាយការណ៍ជាប្រចាំគ្រា។ ដោយឡែក គោលការណ៍ណែនាំស្តីពី “ការគ្រប់គ្រងហានិភ័យព័ត៌មានវិទ្យា” ត្រូវបានដាក់ឱ្យអនុវត្តចាប់ពីឆ្នាំ២០១៩។ ស្របតាមការវិវត្តនៃបច្ចេកវិទ្យានិងហានិភ័យពាក់ព័ន្ធ ធនាគារជាតិនៃកម្ពុជាបានធ្វើបច្ចុប្បន្នកម្មសេចក្តីណែនាំ ស្តីពី “ការគ្រប់គ្រងហានិភ័យបច្ចេកវិទ្យានិងសាយបំរែបំរស់គ្រឹះស្ថានធនាគារនិងហិរញ្ញវត្ថុ”។

ដើម្បីឱ្យការរៀបចំសេចក្តីណែនាំថ្មីនេះបានគ្រប់ជ្រុងជ្រោយ ធនាគារជាតិនៃកម្ពុជា ក៏បានរៀបចំសិក្ខាសាលាចំនួន ៤ លើក ក្នុងគោលបំណងពិនិត្យនិងពិភាក្សាលើការអនុវត្តសេចក្តីណែនាំឆ្នាំ២០១៩ និងប្រមូលធាតុចូលពីគ្រឹះស្ថានធនាគារនិងហិរញ្ញវត្ថុទាំងអស់ ដើម្បីធ្វើបច្ចុប្បន្នកម្មលើសេចក្តីណែនាំនេះ និងផ្សព្វផ្សាយពីចំណុចសំខាន់ៗដែលត្រូវកែលម្អនិងបន្ថែមថ្មី។ សេចក្តីណែនាំ ស្តីពី “ការគ្រប់គ្រងហានិភ័យបច្ចេកវិទ្យានិងសាយបំរែបំរស់គ្រឹះស្ថានធនាគារនិងហិរញ្ញវត្ថុ” គ្រោងនឹងដាក់ឱ្យអនុវត្តក្នុងខែមករា ឆ្នាំ២០២៦។

ជាមួយគ្នានេះ ធនាគារជាតិនៃកម្ពុជា ក៏បានរៀបចំសិក្ខាសាលាស្តីពី “សុវត្ថិភាពសាយបំរែបំរស់គ្រឹះស្ថានធនាគារនិងហិរញ្ញវត្ថុ” ក្នុងគោលបំណងពិភាក្សានិងចែករំលែកចំណេះដឹងពាក់ព័ន្ធនឹងសុវត្ថិភាពសាយបំរែបំរស់ សំដៅពង្រឹងសមត្ថភាពរបស់គ្រឹះស្ថានក្នុងការកាត់បន្ថយផលប៉ះពាល់ពីការគំរាមកំហែងផ្នែកសាយបំរែបំរស់ និងឆ្លើយតបទាន់ពេលវេលា។ បន្ថែមពីនេះ ធនាគារជាតិនៃកម្ពុជាបានបង្កើតគំនិតផ្តួចផ្តើមលើការប្រមូលផ្តុំគ្រឹះស្ថានធនាគារនិងហិរញ្ញវត្ថុទាំងអស់ចូលរួមក្នុងថ្នាក់បណ្តាញទំនាក់ទំនងរួមមួយ ដើម្បីសម្រួលនិងពន្លឿនការចែករំលែកព័ត៌មាន រវាងធនាគារជាតិនៃកម្ពុជានិងគ្រឹះស្ថានធនាគារនិងហិរញ្ញវត្ថុ កាន់តែមានប្រសិទ្ធភាព ដែលគំនិតផ្តួចផ្តើមនេះនឹងដាក់ឱ្យអនុវត្តនាពេលឆាប់ៗនេះ។

ក្នុងកិច្ចខិតខំប្រឹងប្រែងពង្រឹងការគ្រប់គ្រងសំណើសុំនិងឯកសារគាំទ្រនានារបស់គ្រឹះស្ថានធនាគារនិងហិរញ្ញវត្ថុ ធនាគារជាតិនៃកម្ពុជានឹងដាក់ឱ្យប្រើប្រាស់ប្រព័ន្ធ NBC Portal ដែលប្រព័ន្ធនេះកំពុងស្ថិតក្នុងដំណាក់កាលសាកល្បង។ ជាមួយគ្នានេះ វគ្គបណ្តុះបណ្តាលស្តីពី “ការប្រើប្រាស់ប្រព័ន្ធ NBC Portal” ត្រូវបានរៀបចំជាបន្តបន្ទាប់ និងបានជ្រើសរើសគ្រឹះស្ថានធនាគារនិងហិរញ្ញវត្ថុមួយចំនួនចូលរួមក្នុងគម្រោងសាកល្បងនេះ។

៣.១.២. ប្រព័ន្ធទូទាត់សងប្រាក់

ធនាគារជាតិនៃកម្ពុជា បានបន្តអភិវឌ្ឍប្រព័ន្ធទូទាត់សងប្រាក់ជាបន្តបន្ទាប់ ដោយរួមបញ្ចូលនូវការប្រើប្រាស់បច្ចេកវិទ្យាថ្មីៗ និងមុខងារសំខាន់ៗ ដែលជួយសម្រួល និងលើកកម្ពស់ការប្រើប្រាស់សេវាទូទាត់របស់អតិថិជនឱ្យកាន់តែមានប្រសិទ្ធភាព សុវត្ថិភាព និងប្រកបដោយទំនុកចិត្ត។ ប្រព័ន្ធទូទាត់សងប្រាក់កម្ពុជាបានប្រែក្លាយកម្ពុជាពីប្រទេសដែលមានសេដ្ឋកិច្ចពឹងផ្អែកលើសាច់ប្រាក់ ទៅជាប្រទេសដែលមានប្រព័ន្ធទូទាត់សងប្រាក់ឌីជីថលដែលទទួលស្គាល់ដោយស្ថាប័នជាតិ និងអន្តរជាតិ។ សមិទ្ធផលដែលសម្រេចបាននេះ កើតចេញពីគំនិតផ្តួចផ្តើម និងកិច្ចខិតខំប្រឹងប្រែងរបស់ធនាគារជាតិនៃកម្ពុជាក្រោមកិច្ចសហការយ៉ាងជិតស្និទ្ធជាមួយគ្រឹះស្ថានធនាគារនិងហិរញ្ញវត្ថុ ក៏ដូចជាការចូលរួមពីសាធារណជនតាមរយៈជំនឿទុកចិត្ត និងការប្រើប្រាស់។

ស្របតាមនវានុវត្តន៍បច្ចេកវិទ្យា និងគោលនយោបាយរបស់រាជរដ្ឋាភិបាលក្នុងការជំរុញសេដ្ឋកិច្ចនិងសង្គមឌីជីថល ប្រព័ន្ធទូទាត់សងប្រាក់ទាំងតម្លៃរាយនិងតម្លៃធំត្រូវបានធ្វើទំនើបកម្មជាលំដាប់ ដែលបានគាំទ្រសកម្មភាពសេដ្ឋកិច្ចក្នុងស្រុកនិងសមាហរណកម្មប្រព័ន្ធទូទាត់នៅក្នុងតំបន់និងអន្តរជាតិ។ ជាក់ស្តែង ការដាក់ឱ្យដំណើរការសាកល្បងប្រព័ន្ធទូទាត់សងប្រាក់រួម កាលពីពាក់កណ្តាលឆ្នាំ២០២៤ បានសម្រួលដល់សមាជិកនិងអតិថិជនក្នុងការធ្វើប្រតិបត្តិការផ្ទេរប្រាក់ និងទូទាត់ប្រាក់អន្តរគ្រឹះស្ថានកាន់តែងាយស្រួល សុវត្ថិភាព និងឆាប់រហ័ស ព្រមទាំងបានរួមចំណែកលើកកម្ពស់ការប្រើប្រាស់ប្រាក់រៀលនិងបរិយាបន្នហិរញ្ញវត្ថុ។ បច្ចុប្បន្ន ធនាគារជាតិនៃកម្ពុជាបាននិងកំពុងរៀបចំដាក់ចេញវិធាននិងនីតិវិធីនៃប្រព័ន្ធទូទាត់សងប្រាក់រួម ព្រមទាំងឯកសារគតិយុត្តពាក់ព័ន្ធផ្សេងទៀត ដើម្បីគាំទ្រដំណើរការប្រព័ន្ធ និងទុកជាចំណងផ្លូវច្បាប់សម្រាប់គ្រប់គ្រឹះស្ថានសមាជិកអនុវត្ត ក៏ដូចជាកាត់បន្ថយហានិភ័យនៅក្នុងប្រព័ន្ធ និងទទួលបានទំនុកចិត្តពីសាធារណជន។

សេវាទូទាត់សងប្រាក់បានវិវត្តទៅមុខគួរឱ្យកត់សម្គាល់ និងបន្តចូលរួមយ៉ាងសកម្មក្នុងការផ្តល់សេវាហិរញ្ញវត្ថុដ៏សម្បូរបែប តាមរយៈគ្រឹះស្ថានធនាគារនិងហិរញ្ញវត្ថុ និងគ្រឹះស្ថានផ្តល់សេវាទូទាត់សងប្រាក់ ដែលជាចំណែកមួយជំរុញឱ្យមានការប្រកួតប្រជែង និងការពង្រីកសេវាទូទាត់សងប្រាក់និងផ្ទេរប្រាក់តាមមធ្យោបាយអេឡិចត្រូនិកកាន់តែទូលំទូលាយថែមទៀត។ មធ្យោបាយអេឡិចត្រូនិកទាំងនេះ បានផ្តល់លទ្ធភាពឱ្យអ្នកប្រើប្រាស់អាចធ្វើប្រតិបត្តិការបែបឌីជីថលដោយខ្លួនឯងបានតាមរយៈសេវាធនាគារអ៊ីនធឺណិត សេវាធនាគារចល័ត និងសេវាទូទាត់ចល័ត ជាពិសេស ការទូទាត់ប្រតិបត្តិការតាមយូអរកូត ដែលជាមធ្យោបាយដ៏ពេញនិយមនាពេលបច្ចុប្បន្ន ដែលអាចឱ្យអ្នកប្រើប្រាស់ធ្វើប្រតិបត្តិការអន្តរគ្រឹះស្ថាន និងផ្ទេរប្រាក់ចេញ-ចូលជាមួយបណ្តាប្រទេសមួយចំនួននៅក្នុងតំបន់តាមរយៈប្រព័ន្ធបាគងបានយ៉ាងងាយស្រួល រហ័ស និងមានសុវត្ថិភាព។

៣.១.៣. ការអនុវត្តស្តង់ដារគណនេយ្យ

ធនាគារជាតិនៃកម្ពុជាបន្តរៀបចំទម្រង់របាយការណ៍ថ្មីៗស្របតាមស្តង់ដាររបាយការណ៍ទាក់ទងនឹងហិរញ្ញវត្ថុអន្តរជាតិនៃកម្ពុជា សម្រាប់ដាក់ឱ្យគ្រឹះស្ថានធនាគារនិងគ្រឹះស្ថានមីក្រូហិរញ្ញវត្ថុទទួលប្រាក់បញ្ញើអនុវត្ត ដែលបច្ចុប្បន្ន ចំនួនរបាយការណ៍បានកើនឡើងដល់ ៥១ របាយការណ៍។ ជាមួយគ្នានេះដែរ ទម្រង់របាយការណ៍ត្រួតពិនិត្យថ្មីស្របតាមស្តង់ដាររបាយការណ៍ទាក់ទងនឹងហិរញ្ញវត្ថុអន្តរជាតិនៃកម្ពុជា សម្រាប់សហគ្រាសធុនតូចនិងមធ្យម ចំនួន ២៤ របាយការណ៍ ក៏កំពុងត្រូវបានរៀបចំសម្រាប់គ្រឹះស្ថានមីក្រូហិរញ្ញវត្ថុផងដែរ។

ជាមួយគ្នានេះ ដើម្បីបន្តពង្រឹងគុណភាពទិន្នន័យ ជាពិសេសសង្គតិភាពទិន្នន័យ ធនាគារជាតិនៃកម្ពុជាបានបន្តធ្វើបច្ចុប្បន្នកម្មសេចក្តីណែនាំស្តីពី ការផ្ទៀងផ្ទាត់សង្គតិភាពទិន្នន័យក្នុងរបាយការណ៍ត្រួតពិនិត្យ និងបានរៀបចំសិក្ខាសាលាស្តីពីរបាយការណ៍ត្រួតពិនិត្យទម្រង់ថ្មីចំនួន ២ លើក ដើម្បីផ្សព្វផ្សាយទម្រង់របាយការណ៍ថ្មី និងផ្តល់ជាវេទិកាដល់គ្រឹះស្ថានធនាគារនិងហិរញ្ញវត្ថុពិភាក្សាអំពីការអនុវត្តនិងបញ្ហាប្រឈមដែលគ្រឹះស្ថានបានជួបប្រទះក្នុងអំឡុងពេលនៃការរាយការណ៍ក៏ដូចជាចែករំលែកអំពីកំហុសឆ្គងដែលកើតមានឡើងជាញឹកញាប់ក្នុងការរៀបចំរបាយការណ៍ទាំងនេះ។

បន្ថែមពីនេះ ធនាគារជាតិនៃកម្ពុជា បាននិងកំពុងបន្តរៀបចំនិងអភិវឌ្ឍទម្រង់របាយការណ៍ត្រួតពិនិត្យថ្មីៗបន្ថែមទៀត ស្របតាមការវិវត្តនៃបទដ្ឋានអន្តរជាតិ ស្ថានភាពហិរញ្ញវត្ថុសកល និងការកែសម្រួលបទប្បញ្ញត្តិជាធរមាន និងបន្តធ្វើបច្ចុប្បន្នកម្មការផ្ទៀងផ្ទាត់សង្គតិភាពនៅក្នុងរបាយការណ៍ត្រួតពិនិត្យបន្ថែមទៀត ព្រមទាំងបន្តការរៀបចំសិក្ខាសាលាផ្សព្វផ្សាយពីទម្រង់របាយការណ៍ត្រួតពិនិត្យថ្មីជាប្រចាំដល់គ្រឹះស្ថានធនាគារនិងហិរញ្ញវត្ថុ។ ស្របជាមួយគ្នានេះ ផ្ទាំងបង្ហាញព័ត៌មានហិរញ្ញវត្ថុក៏បាននិងកំពុងរៀបចំនិងអនុវត្តជាបណ្តើរៗ សម្រាប់ពង្រឹងការតាមដានគ្រឹះស្ថានធនាគារនិងហិរញ្ញវត្ថុនិងការវិភាគស្ថានភាពប្រព័ន្ធធនាគារនៅកម្ពុជាឱ្យកាន់តែមានប្រសិទ្ធភាព។

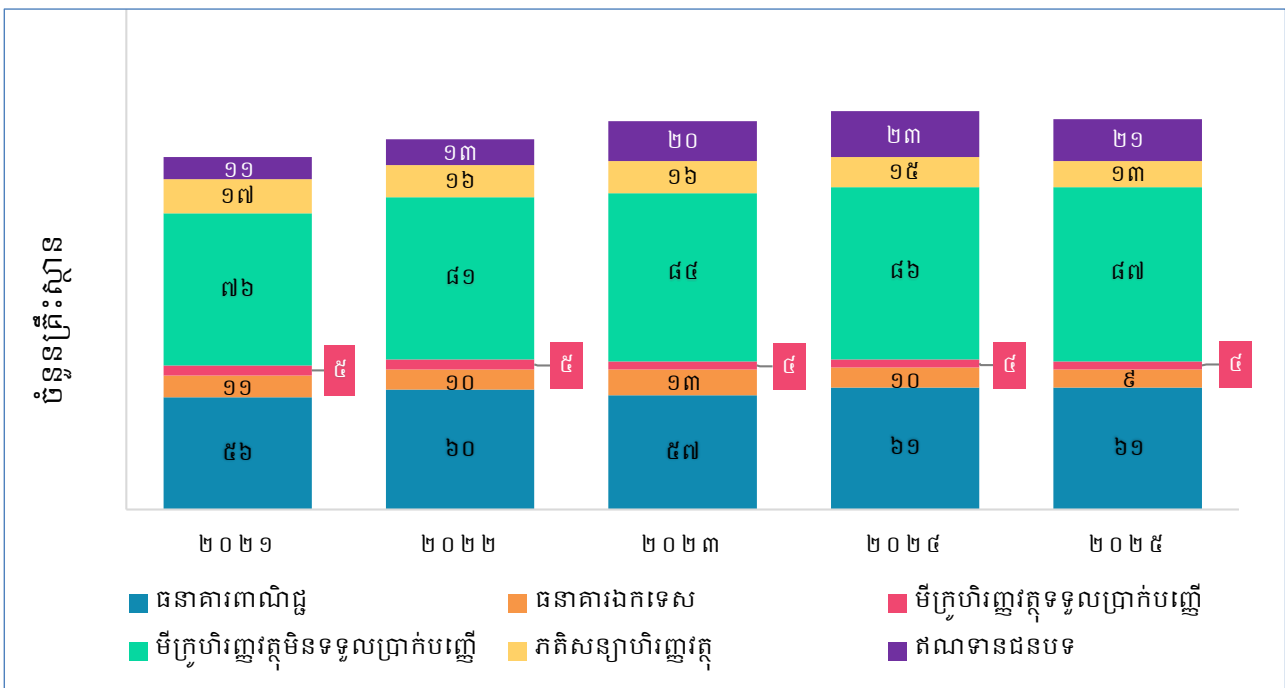
ក្រៅពីនេះ ធនាគារជាតិនៃកម្ពុជាក៏បានអនុវត្តវិធានការដំបូងផ្នែករដ្ឋបាល តាមរយៈកិច្ចប្រជុំជាមួយគណៈគ្រប់គ្រងរបស់គ្រឹះស្ថានដែលមិនអនុវត្តតាមបទប្បញ្ញត្តិទាក់ទងនឹងកាតព្វកិច្ចរាយការណ៍ដែលរួមមានគ្រឹះស្ថានទាំងឡាយណាដែលមានភាពយឺតយ៉ាវក្នុងការបញ្ជូនរបាយការណ៍ និងមានកំហុសឆ្គងក្នុងការរៀបចំរបាយការណ៍ត្រួតពិនិត្យប្រចាំគ្រាផងដែរ។ ធនាគារជាតិនៃកម្ពុជានឹងបន្តដាក់ចេញនូវវិធានការរដ្ឋបាលបន្ថែមទៀត ចំពោះគ្រឹះស្ថានទាំងឡាយណាដែលមិនអនុវត្តតាមបទប្បញ្ញត្តិទាក់ទងនឹងកាតព្វកិច្ចរាយការណ៍ ព្រមទាំងសិក្សាពីលទ្ធភាពក្នុងការកាត់បន្ថយកាលបរិច្ឆេទរាយការណ៍របស់គ្រឹះស្ថានធនាគារនិងហិរញ្ញវត្ថុ ដើម្បីទទួលបានទិន្នន័យកាន់តែឆាប់រហ័ស និងធ្វើបច្ចុប្បន្នកម្មប្រព័ន្ធគ្រប់គ្រងទិន្នន័យដែលមានលទ្ធភាពក្នុងការផ្ទៀងផ្ទាត់ទិន្នន័យដោយស្វ័យប្រវត្តិ ដើម្បីសម្រួលដល់ការវិភាគស្ថានភាពហិរញ្ញវត្ថុរបស់គ្រឹះស្ថានធនាគារនិងហិរញ្ញវត្ថុឱ្យបានទាន់ពេលវេលានិងមានប្រសិទ្ធភាពខ្ពស់។

ជាមួយគ្នានេះ ធនាគារជាតិនៃកម្ពុជាក៏បាននិងកំពុងពង្រឹងបន្ថែមលើការផ្សព្វផ្សាយជាសាធារណៈនូវទិន្នន័យគ្រឹះស្ថានធនាគារនិងហិរញ្ញវត្ថុស្របតាមស្តង់ដាររបាយការណ៍ទាក់ទងនឹងហិរញ្ញវត្ថុអន្តរជាតិនៃកម្ពុជា តាមរយៈការធ្វើបច្ចុប្បន្នកម្មគេហទំព័រធនាគារជាតិនៃកម្ពុជា ដោយមានបន្ថែមនូវទិន្នន័យថ្មីៗ ដែលជាប្រយោជន៍សម្រាប់ក្រសួង-ស្ថាប័ន អ្នកសិក្សាស្រាវជ្រាវ និងសាធារណជនទូទៅ។

៣.១.៤. ការចែករំលែកព័ត៌មានឥណទាន

ក្រុមហ៊ុន ក្រេឌីត ប្យូរ៉ូ (ខេមបូឌា) ខូ អិលធីឌី ជាអ្នកផ្តល់សេវា និងគ្រប់គ្រងប្រព័ន្ធចែករំលែកព័ត៌មានឥណទាន ដែលមានគ្រឹះស្ថានជាសមាជិកចំនួន ១៩៦ គ្រឹះស្ថាន^២ ក្នុងនោះ ធនាគារពាណិជ្ជ ៦១ ធនាគារឯកទេស ៩ គ្រឹះស្ថានមីក្រូហិរញ្ញវត្ថុទទួលប្រាក់បញ្ញើ ៤ គ្រឹះស្ថានមីក្រូហិរញ្ញវត្ថុមិនទទួលប្រាក់បញ្ញើ ៨៧ គ្រឹះស្ថានភតិសន្យាហិរញ្ញវត្ថុ ១៣ និងគ្រឹះស្ថានឥណទានជនបទ ២១។

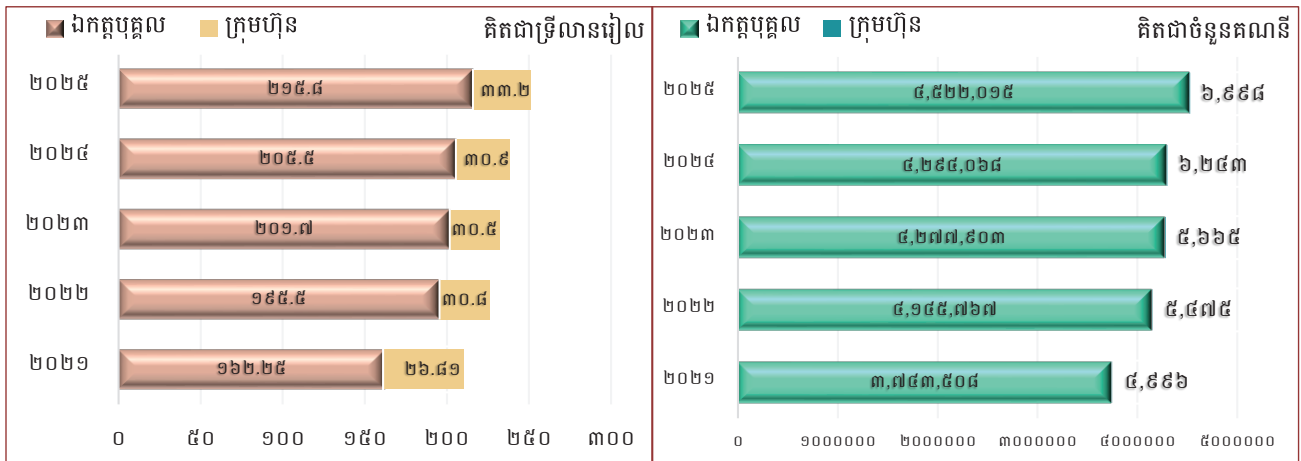
ក្រាហ្វ ៣២៖ អ្នកផ្តល់សេវាចែករំលែកព័ត៌មានឥណទាន - គ្រឹះស្ថានជាសមាជិក



សំរៀតឥណទានសរុប ដែលអ្នកផ្តល់ទិន្នន័យបានបញ្ជូលទៅក្នុងប្រព័ន្ធចែករំលែកព័ត៌មានឥណទានមានចំនួនសរុប ២៤៩ ទ្រីលានរៀល (៦២ ប៊ីលានដុល្លារអាមេរិក) ស្មើនឹង ៤.៥២៩.០១៣ គណនីក្នុងនោះ៖ ១/-ឥណទានលក្ខណៈបុគ្គលមានចំនួន ២១៥,៨ ទ្រីលានរៀល (៥៣,៨ ប៊ីលានដុល្លារអាមេរិក) ស្មើនឹង ៤.៥២២.០១៥ គណនី និង ២/-ឥណទានក្រុមហ៊ុនឬសហគ្រាសមានចំនួន ៣៣,២ ទ្រីលានរៀល (៨,៣ ប៊ីលានដុល្លារអាមេរិក) ស្មើនឹង ៦.៩៩៨ គណនី។

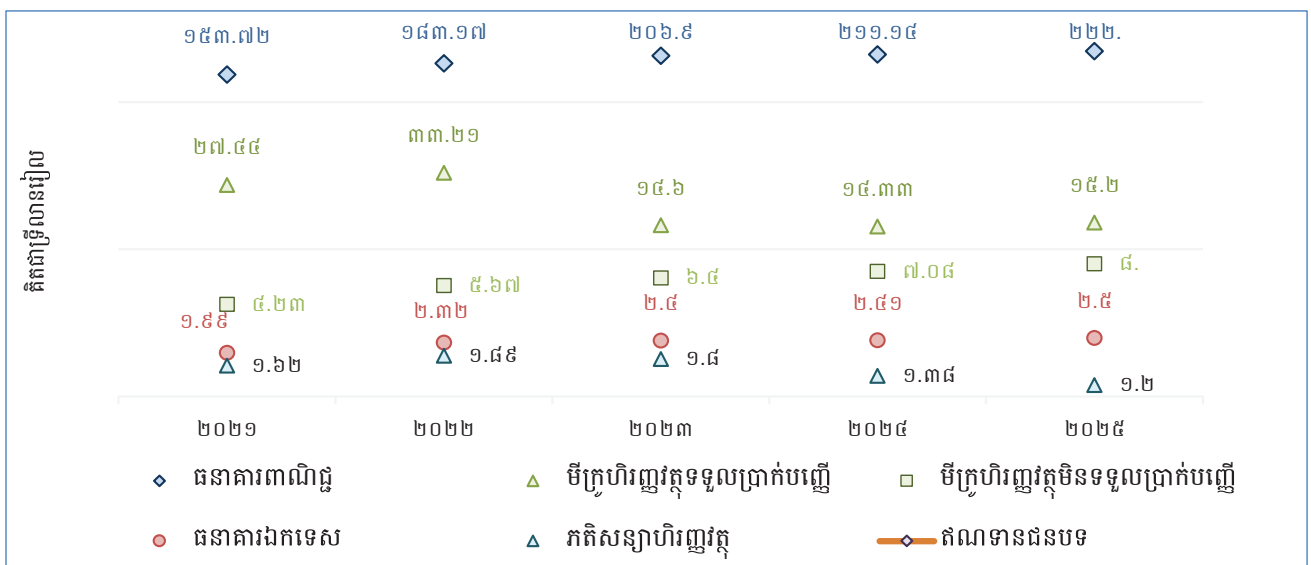
^២ ចំនួនគ្រឹះស្ថានជាសមាជិកនេះ រួមបញ្ចូលទាំងគ្រឹះស្ថានធនាគារនិងហិរញ្ញវត្ថុដែលបានជម្រះបញ្ជីរួចហើយ។

ក្រាហ្វ ៣៣ ៖ អ្នកផ្តល់សេវាចែករំលែកព័ត៌មានឥណទាន - សំរៀតឥណទាន និងចំនួនគណនី



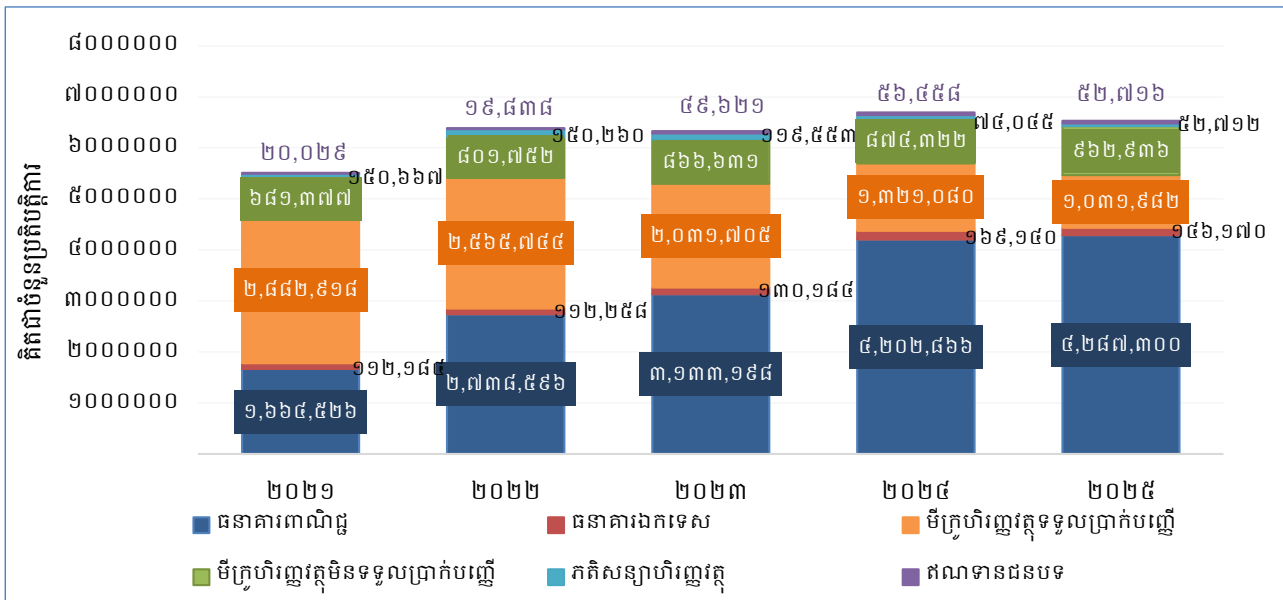
ទិន្នន័យឥណទានដែលផ្តល់ដោយគ្រឹះស្ថានធនាគារនិងហិរញ្ញវត្ថុជាសមាជិកនៅក្នុងប្រព័ន្ធចែករំលែកព័ត៌មានឥណទាន រួមមាន៖ ធនាគារពាណិជ្ជ ២២២ ទ្រីលានរៀល (៥៥,៣ ប៊ីលានដុល្លារអាមេរិក) ធនាគារឯកទេស ២,៥ ទ្រីលានរៀល (៦១២,៦ លានដុល្លារអាមេរិក) គ្រឹះស្ថានមីក្រូហិរញ្ញវត្ថុទទួលប្រាក់បញ្ញើ ១៥,២ ទ្រីលានរៀល (៣,៨ ប៊ីលានដុល្លារអាមេរិក) គ្រឹះស្ថានមីក្រូហិរញ្ញវត្ថុមិនទទួលប្រាក់បញ្ញើ ៨ ទ្រីលានរៀល (២ ប៊ីលានដុល្លារអាមេរិក) គ្រឹះស្ថានភតិសន្យាហិរញ្ញវត្ថុ ១,២ ទ្រីលានរៀល (២៩៨,៧ លានដុល្លារអាមេរិក) និងគ្រឹះស្ថានឥណទានជនបទ ៩៨,៧ ប៊ីលានរៀល (២៤,៦ លានដុល្លារអាមេរិក)។

ក្រាហ្វ ៣៤៖ អ្នកផ្តល់សេវាចែករំលែកព័ត៌មានឥណទាន - សំរៀតឥណទានបែងចែកតាមប្រភេទគ្រឹះស្ថានជាសមាជិក



គ្រឹះស្ថានជាសមាជិកបានចូលប្រើប្រាស់របាយការណ៍ឥណទាន សរុបមានចំនួន ៦,៥ លានប្រតិបត្តិការ ក្នុងនោះ៖ ធនាគារពាណិជ្ជ ៤,៣ លានប្រតិបត្តិការ (៦៥,៦%) ធនាគារឯកទេស ១៤៦,២ ពាន់ប្រតិបត្តិការ (២,២%) គ្រឹះស្ថានមីក្រូហិរញ្ញវត្ថុទទួលប្រាក់បញ្ញើ ១ លានប្រតិបត្តិការ (១៤,៧%) គ្រឹះស្ថានមីក្រូហិរញ្ញវត្ថុមិនទទួលប្រាក់បញ្ញើ ៩៦២,៩ ពាន់ប្រតិបត្តិការ (១៤,៧%) គ្រឹះស្ថានភតិសន្យាហិរញ្ញវត្ថុ ៥២,៧ ពាន់ប្រតិបត្តិការ (០,៨%) និងគ្រឹះស្ថានឥណទានជនបទ ៥២,៧ ពាន់ប្រតិបត្តិការ (០,៨%)។

ក្រាហ្វ ៣៥៖ អ្នកផ្តល់សេវាចែករំលែកព័ត៌មានឥណទាន - ការប្រើប្រាស់របាយការណ៍ឥណទាន



ទន្ទឹមនេះ គ្រឹះស្ថានជាសមាជិកបានបញ្ជូលទិន្នន័យ មូលប្បទានប័ត្រមិនមានប្រាក់គ្រប់គ្រាន់ ក្នុងគណនី ចំនួន ៥.៧៣៤ ប្រតិបត្តិការ ដែលមានទឹកប្រាក់សរុប ១,៨ ទ្រីលានរៀល (៤៦២,៩ លាន ដុល្លារអាមេរិក)។

ក្នុងឆ្នាំ២០២៥ ក្រុមហ៊ុនចែករំលែកព័ត៌មានឥណទានបានដាក់ឱ្យប្រើប្រាស់ជាផ្លូវការសេវា ចែករំលែករបាយការណ៍ព័ត៌មានឥណទានឆ្លងប្រទេស រួមមាន សិទ្ធិបុរី និងសាធារណរដ្ឋកូរ៉េ។ ជាមួយគ្នានេះ ដើម្បីលើកកម្ពស់ការប្រើប្រាស់របាយការណ៍ឥណទានឆ្លងប្រទេស ធនាគារជាតិនៃកម្ពុជា បានតម្រូវឱ្យគ្រឹះស្ថានធនាគារនិងហិរញ្ញវត្ថុ រៀបចំគោលការណ៍ និងនីតិវិធីសម្រាប់ការប្រើប្រាស់ របាយការណ៍ឥណទានឆ្លងប្រទេស។ ទន្ទឹមនេះ ក្រុមហ៊ុន ក្រេឌីត ប្យូរ៉ូ (ខេមបូឌា) ខូអិលធីឌី បាននិងកំពុង អភិវឌ្ឍ ខ្សែរ ស្ករ (K-Score) ដែលជាតួលេខវាស់ស្ទង់កម្រិតហានិភ័យឥណទានរបស់បុគ្គលនិងព្យាករ ពីលទ្ធភាពក្នុងការបង់សងត្រឡប់ និងបានទទួលការអនុញ្ញាតឱ្យដាក់ដំណើរការជាផ្លូវការពីធនាគារជាតិ នៃកម្ពុជា។

ធនាគារជាតិនៃកម្ពុជា នឹងបន្តតាមដាន និងត្រួតពិនិត្យលើវឌ្ឍនភាពនៃការប្រតិបត្តិតាមបទប្បញ្ញត្តិ ជាធរមានរបស់អ្នកផ្តល់ទិន្នន័យ និងអ្នកផ្តល់សេវាចែករំលែកព័ត៌មានឥណទានជាប្រចាំ សំដៅធានា គុណភាពទិន្នន័យ និងនិរន្តរភាពនៃដំណើរការប្រព័ន្ធចែករំលែកព័ត៌មានឥណទាននៅកម្ពុជា។

៣.២. ការលើកកម្ពស់បរិយាបន្នហិរញ្ញវត្ថុនៅកម្ពុជា

ការលើកកម្ពស់បរិយាបន្នហិរញ្ញវត្ថុ ជាការងារអាទិភាពមួយរបស់ធនាគារជាតិនៃកម្ពុជា ក្នុងការអនុវត្តផែនការសកម្មភាពដែលបានកំណត់ក្នុងយុទ្ធសាស្ត្រជាតិស្តីពី បរិយាបន្នហិរញ្ញវត្ថុ ឆ្នាំ២០១៩-២០២៥ សំដៅពង្រីកលទ្ធភាពប្រើប្រាស់សេវាហិរញ្ញវត្ថុផ្លូវការ និងអត្ថប្រយោជន៍ពេញលេញ សម្រាប់ប្រជាជន និងសហគ្រាសធុនមីក្រូ តូច និងមធ្យម។ ក្រោមកិច្ចសហការជាមួយក្រសួង-ស្ថាប័ន

ដៃគូអភិវឌ្ឍន៍ និងវិស័យឯកជនពាក់ព័ន្ធ ធនាគារជាតិនៃកម្ពុជា បន្តជំរុញវឌ្ឍនភាពឆ្ពោះទៅរកប្រព័ន្ធ អេកូហិរញ្ញវត្ថុមួយដែលប្រកបដោយសុវត្ថិភាព ភាពធន់ និងបរិយាបន្ន តាមរយៈកំណែទម្រង់រចនាសម្ព័ន្ធ ស្ថាប័ន ការពង្រឹងក្របខ័ណ្ឌបទប្បញ្ញត្តិ ការជំរុញវិន័យវត្ថុនីតិវិធីលើប្រព័ន្ធទូទាត់និងផ្ទេរប្រាក់ និង ការលើកកម្ពស់ចំណេះដឹងផ្នែកហិរញ្ញវត្ថុ។

ប្រអប់ទី២

សិក្ខាសាលាវប្បធម៌ស្តីពី “ទិវាសន្សំអាស៊ាន”

ទិវាសន្សំអាស៊ាន លើកទី៦ ក្រោមប្រធានបទ “សន្សំប្រាក់ដោយភាពវៃឆ្លាត សន្សំប្រាក់ ដោយក្តីស្រឡាញ់” ត្រូវបានរៀបចំឡើងនៅក្រុងកំពត ខេត្តកំពត ដែលមានអ្នកចូលរួមប្រមាណ ៦៧៤ នាក់។ ទិវាសន្សំអាស៊ានដែលត្រូវបានប្រារព្ធឡើងជារៀងរាល់ឆ្នាំនាថ្ងៃទី៣១ ខែតុលា គឺជា ការផ្តួចផ្តើមរបស់ប្រទេសជាសមាជិកអាស៊ាន ក្នុងគោលបំណងលើកកម្ពស់ការយល់ដឹងរបស់ សាធារណជនអំពីសារៈសំខាន់នៃការសន្សំប្រាក់ សំដៅជំរុញបរិយាបន្នហិរញ្ញវត្ថុនៅក្នុងប្រទេស ជាសមាជិក។ ទិវានេះរួមបញ្ចូលនូវកម្មវិធីសំខាន់ៗដែលជាប្រយោជន៍ដល់សិស្សានុសិស្ស និង អ្នកចូលរួមទាំងអស់ ដូចជា ការប្រកួតប្រជែងរបស់សិស្សានុសិស្សមកពីវិទ្យាល័យក្នុងខេត្ត ដើម្បី បំផុសនិងជំរុញវប្បធម៌សន្សំប្រាក់ កិច្ចពិភាក្សាពីវាក្ខិនជំនាញមកពីធនាគារជាតិនៃកម្ពុជា សមាគមធនាគារនៅកម្ពុជា និងសមាគមមីក្រូហិរញ្ញវត្ថុកម្ពុជា អំពីសារៈសំខាន់នៃ “ទម្លាប់នៃ ការសន្សំប្រាក់” និងការតាំងពិព័រណ៍អំពីផលិតផលនិងសេវាកម្មសន្សំ របស់គ្រឹះស្ថានធនាគារ និងហិរញ្ញវត្ថុទទួលប្រាក់បញ្ញើដល់សាធារណជន ដើម្បីបង្កើតឱ្យមានវប្បធម៌សន្សំប្រាក់ និង បង្កើនទំនុកចិត្តក្នុងការប្រើប្រាស់សេវាហិរញ្ញវត្ថុ។

៣.២.១. ការអប់រំផ្នែកហិរញ្ញវត្ថុ

៣.២.១.១. សិក្ខាសាលាវប្បធម៌ស្តីពីវិស័យមីក្រូហិរញ្ញវត្ថុ

ក្នុងឆ្នាំ២០២៥ នេះ ធនាគារជាតិនៃកម្ពុជា សហការជាមួយភាគីពាក់ព័ន្ធបានរៀបចំសិក្ខាសាលា ស្តីពី “ចំណេះដឹងផ្នែកហិរញ្ញវត្ថុ និងកិច្ចការពារអតិថិជន” នៅតាមមូលដ្ឋាន សម្រាប់ថ្នាក់ខេត្តចំនួន ៤ រួមមាន៖ តាកែវ ក្រចេះ ស្ទឹងត្រែង និងកំពង់ឆ្នាំង ដោយមានអ្នកចូលរួមសរុបចំនួន ៧៥០ រូប។ សិក្ខាសាលានេះ ក៏បានរៀបចំសម្រាប់ថ្នាក់ក្រុង-ស្រុកចំនួន ៥ រួមមាន៖ ក្រុងឧដុង្គម៉ែជ័យ ស្រុកសន្តុក ស្រុកប្រាសាទសំបូរ ស្រុកក្រគរ និងស្រុកទឹកផុស ដោយមានអ្នកចូលរួមសរុប ១.១៦២ រូប។ សិក្ខាសាលា មានគោលបំណងលើកកម្ពស់ការយល់ដឹងជូនដល់អាជ្ញាធរនៅតាមមូលដ្ឋាន ពាក់ព័ន្ធនឹងចំណេះដឹង ផ្នែកហិរញ្ញវត្ថុ សិទ្ធិនិងកាតព្វកិច្ចរបស់អ្នកប្រើប្រាស់សេវាហិរញ្ញវត្ថុផ្លូវការ និងកិច្ចការពារអតិថិជន ដោយមានការចូលរួមពីវាក្ខិនជំនាញមកពីធនាគារជាតិនៃកម្ពុជា សមាគមធនាគារនៅកម្ពុជា និង សមាគមមីក្រូហិរញ្ញវត្ថុកម្ពុជា។ បន្ថែមពីនេះ សិក្ខាសាលានេះ ផ្តល់ជាវេទិកាសម្រាប់ការពិភាក្សានិង

បកស្រាយនូវចម្ងល់ ក៏ដូចជាដំណោះស្រាយចំពោះបញ្ហាប្រឈមរបស់ភាគីពាក់ព័ន្ធ។ ចំណុចសំខាន់ៗ និងបញ្ហាប្រឈមនៅតាមមូលដ្ឋាន ត្រូវបានប្រមូលចងក្រងជាធាតុចូលដើម្បីចាត់វិធានការកែតម្រូវ និងរៀបចំគោលនយោបាយចាំបាច់ដែលធានាផលប្រយោជន៍របស់អតិថិជន និងគ្រឹះស្ថាន។

៣.២.១.២. ការបញ្ជ្រាបចំណេះដឹងផ្នែកហិរញ្ញវត្ថុនៅក្នុងកម្មវិធីសិក្សាចំណេះទូទៅ

គម្រោងបញ្ជ្រាបចំណេះដឹងផ្នែកហិរញ្ញវត្ថុទៅក្នុងកម្មវិធីសិក្សាចំណេះទូទៅ ដំណាក់កាលទី៣ ត្រូវបានរៀបចំឡើងក្រោមកិច្ចសហប្រតិបត្តិការរវាង ធនាគារជាតិនៃកម្ពុជា និង ក្រសួងអប់រំ យុវជន និងកីឡា ក្នុងគោលបំណងលើកកម្ពស់ចំណេះដឹងផ្នែកហិរញ្ញវត្ថុសម្រាប់សិស្សានុសិស្សនៅតាម គ្រឹះស្ថានសិក្សា ពីកម្រិតបឋមសិក្សា ដល់មធ្យមសិក្សា។ គម្រោងនេះ រួមបញ្ចូលផែនការសកម្មភាព មួយចំនួន រួមមាន៖ ១/-ការរៀបចំសៀវភៅសិស្សសម្រាប់ថ្នាក់ទី៧ ដល់ទី១១ លើមុខវិជ្ជា គណិតវិទ្យា និងសីលធម៌-ពលរដ្ឋវិជ្ជា ២/-ការរៀបចំសៀវភៅណែនាំសម្រាប់គ្រូថ្នាក់ទី៧ ដល់ទី១១ លើមុខវិជ្ជា គណិតវិទ្យា និងសីលធម៌-ពលរដ្ឋវិជ្ជា សម្រាប់ជាឯកសារជំនួយស្មារតីដល់គ្រូក្នុងការបង្រៀនសិស្ស ៣/-ការរៀបចំសៀវភៅលំហាត់សម្រាប់សិស្ស ដើម្បីសិស្សអាចស្វ័យសិក្សា និងបង្កើនចំណេះដឹង ក្រៅម៉ោងសិក្សាគោល ៤/-ការរៀបចំវីដេអូណែនាំសម្រាប់សិស្សរៀនមិនទាន់ ឬខកខានមិនបានមករៀន ដែលមាតិកានៃវីដេអូដូចគ្នានឹងមាតិកានៃសៀវភៅសិស្សថ្មី ៥/-ការបង្រៀនសាកល្បងដោយប្រើប្រាស់ ឯកសារនិងសម្ភារៈសិក្សាដែលបានរៀបចំនៅសាលារៀនគោលដៅចំនួន ១០ និង ៦/-ការវាយតម្លៃ នៅពេលបញ្ចប់ឆ្នាំសិក្សា ដែលស្របតាមការធ្វើតេស្តស្តង់ដារ PISA។

លើសពីនេះធនាគារជាតិនៃកម្ពុជា បានរៀបចំកម្មវិធីចែករំលែកចំណេះដឹងស្តីពី ច្បាប់និង បទប្បញ្ញត្តិពាក់ព័ន្ធនឹងវិស័យធនាគារ និងបរិយាបន្នហិរញ្ញវត្ថុ នៅសាកលវិទ្យាល័យមួយចំនួន និងសាខា ធនាគារជាតិនៃកម្ពុជា ក្នុងខេត្តកំពង់ចាម ខេត្តព្រះសីហនុ ខេត្តបាត់ដំបង ខេត្តសៀមរាប ខេត្តក្រចេះ ខេត្តកំពង់ស្ពឺ និងវិទ្យាស្ថានសិក្សាបច្ចេកទេសធនាគារ។ កម្មវិធីនេះមានគោលបំណងផ្សព្វផ្សាយនិង បង្កើនចំណេះដឹងអំពីច្បាប់និងបទប្បញ្ញត្តិ ប្រតិបត្តិការពាក់ព័ន្ធនឹងវិស័យធនាគារ ការលើកកម្ពស់ ចំណេះដឹងផ្នែកហិរញ្ញវត្ថុ ប្រភេទគ្រឹះស្ថាននិងសេវាហិរញ្ញវត្ថុផ្លូវការ កម្ចីខុសច្បាប់និងការធានាផ្នែក ហិរញ្ញវត្ថុ អត្ថប្រយោជន៍នៃការប្រើប្រាស់ប្រាក់រៀល ប្រព័ន្ធបាគងនិងការប្រើប្រាស់ប្រព័ន្ធដីជីថល សម្រាប់សេវាហិរញ្ញវត្ថុ ជូននិស្សិត-សាស្ត្រាចារ្យមកពីគ្រឹះស្ថានឧត្តមសិក្សា និងមន្ត្រី-បុគ្គលិកនៅ សាខាធនាគារជាតិនៃកម្ពុជា សរុបប្រមាណ ៤.១០០ រូប។

៣.២.១.៣. ការលើកកម្ពស់ចំណេះដឹងផ្នែកហិរញ្ញវត្ថុសម្រាប់ស្ត្រី និងសហគ្រិនស្ត្រី

ការលើកកម្ពស់ចំណេះដឹងផ្នែកហិរញ្ញវត្ថុសម្រាប់ស្ត្រីនិងសហគ្រិនស្ត្រី គឺជាការងារអាទិភាពមួយ របស់រាជរដ្ឋាភិបាល។ ដើម្បីរួមចំណែកក្នុងកិច្ចការងារនេះ ធនាគារជាតិនៃកម្ពុជាតែងតែសហការ ជាមួយក្រសួងកិច្ចការនារី តាមរយៈការចូលរួមរៀបចំក្របខ័ណ្ឌគោលនយោបាយស្តីពី “បរិយាបន្នហិរញ្ញវត្ថុ

សម្រាប់ស្ត្រី” ព្រមទាំងបានចូលរួមជាវាក្មេងកិត្តិយសក្នុងកម្មវិធី “តោះ! និយាយអំពីហិរញ្ញវត្ថុ និងឌីជីថល” លើកទី៣ ក្រោមប្រធានបទ “ស្ថិរភាពហិរញ្ញវត្ថុ និងការរីកចម្រើនរយៈពេលវែង” ដែលរៀបចំឡើង ដោយមជ្ឈមណ្ឌលអភិវឌ្ឍន៍សហគ្រិនស្ត្រី នៃក្រសួងកិច្ចការនារី។

៣.២.១.៤. យុទ្ធសាស្ត្រផ្សព្វផ្សាយចំណេះដឹងផ្នែកហិរញ្ញវត្ថុ “តោះ! និយាយពីលុយ៖ គង់ៗ ពេញចំណង់”

ធនាគារជាតិនៃកម្ពុជា បានសហការជាមួយអង្គការ Good Return ដើម្បីរៀបចំគម្រោង “តោះ! និយាយពីលុយ” ដំណាក់កាលទី៣ ក្រោមប្រធានបទ “ការបង្កើនជំនាញហិរញ្ញវត្ថុឌីជីថល” ដោយផ្ដោតលើការប្រើប្រាស់សេវាហិរញ្ញវត្ថុឌីជីថលប្រកបដោយសុវត្ថិភាពនិងទំនុកចិត្ត ការការពារខ្លួន ពីការបោកបញ្ឆោតហិរញ្ញវត្ថុតាមប្រព័ន្ធអនឡាញ និងការប្រើប្រាស់កម្មវិធីទូរសព្ទ (My Money Tracker) ដើម្បីសន្សំប្រាក់។ គួររំលឹកថា គម្រោងដំណាក់កាលទី១ និងទី២ ត្រូវបានបញ្ចប់ជាស្ថាពរកាលពី ឆ្នាំ២០១៦ និងឆ្នាំ២០២១។

៣.២.១.៥. គម្រោង “ការពង្រឹងសុវត្ថិភាពហិរញ្ញវត្ថុសហគមន៍”

គម្រោងសុវត្ថិភាពហិរញ្ញវត្ថុសហគមន៍ បានរួមចំណែកយ៉ាងសំខាន់ក្នុងការពង្រឹងសុវត្ថិភាព ការប្រើប្រាស់សេវាហិរញ្ញវត្ថុរបស់ប្រជាពលរដ្ឋ និងជំរុញការប្រើប្រាស់សេវាហិរញ្ញវត្ថុផ្លូវការនៅតាម សហគមន៍ស្របតាមគោលនយោបាយភូមិ-ឃុំមានសុវត្ថិភាពរបស់រាជរដ្ឋាភិបាលកម្ពុជា។ ក្នុងការអនុវត្ត គម្រោងនេះ គ្រូបង្គោលចំនួន ៥៩ រូប នៅតាមសហគមន៍ត្រូវបានពង្រឹងសមត្ថភាពបន្ថែម និងមុខវិជ្ជា ចំនួន ៥ ត្រូវបានបង្កើតឡើង។ ការផ្សព្វផ្សាយការលើកកម្ពស់ចំណេះដឹងជាសាធារណៈត្រូវបានរៀបចំ ឡើងចំនួន ១.២៤២ លើក ដោយមានអ្នកចូលរួមសរុប ២៩.៣៥៣ រូប (ស្ត្រី ២២.១៣៦ រូប) ដែលជាកសិករ និងម្ចាស់អាជីវកម្មខ្នាតតូច។ គណៈកម្មាធិការកណ្តាលត្រូវបានបង្កើតឡើង ដើម្បីតាមដានវឌ្ឍនភាព សមិទ្ធផល ផលប៉ះពាល់ ដំណោះស្រាយ និងរៀបចំផែនការសកម្មភាពសម្រាប់ដំណាក់កាលបន្ទាប់ ដោយ មានបុគ្គលិកចុះត្រួតពិនិត្យ និងតាមដានការអនុវត្តជាប់ជាប្រចាំ ដើម្បីសម្របសម្រួលនិងបំពាក់បំប៉ន គ្រូបង្គោលបន្ថែម។ បន្ថែមលើគម្រោង “ការពង្រឹងសុវត្ថិភាពហិរញ្ញវត្ថុសហគមន៍” ដំណាក់កាលដំបូង នៅក្នុងឃុំចំនួន ៤ ធនាគារជាតិនៃកម្ពុជាសហការជាមួយសមាគមមីក្រូហិរញ្ញវត្ថុកម្ពុជា បាននិងកំពុង បន្តរៀបចំគម្រោង “ការពង្រឹងសុវត្ថិភាពហិរញ្ញវត្ថុសហគមន៍” ដំណាក់កាលទី២ នៅទីតាំងគោលដៅ ចំនួន ៤ ទៀត រួមមាន៖ ឃុំឈូក ស្រុកប្រាសាទសំបូរ ខេត្តកំពង់ធំ ឃុំសែប ស្រុកកំពង់ត្រឡាច ខេត្តកំពង់ឆ្នាំង ឃុំព្រៃចិល ស្រុកភ្នំក្រវាញ ខេត្តពោធិ៍សាត់ និង ឃុំល្អក់ ស្រុកអូរជុំ ខេត្តរតនគិរី។

៣.២.២. កិច្ចការពារអតិថិជន

ដើម្បីរួមចំណែកបង្កើនជំនឿទុកចិត្តរបស់សាធារណជន ក៏ដូចជាចូលរួមដោះស្រាយបញ្ហារបស់ អ្នកប្រើប្រាស់សេវានិងផលិតផលរបស់គ្រឹះស្ថានធនាគារនិងហិរញ្ញវត្ថុ ឱ្យកាន់តែមានប្រសិទ្ធភាព

ទាន់ពេលវេលា និងមានសង្គតិភាព ធនាគារជាតិនៃកម្ពុជាបានដាក់ឱ្យដំណើរការប្រព័ន្ធទូរសព្ទ ហតឡាញចំនួន ២៦ ខ្សែ (ទីស្នាក់ការកណ្តាលចំនួន ៥ ខ្សែ និងសាខាធនាគារជាតិនៃកម្ពុជារាជធានី-ខេត្ត ចំនួន ២១ ខ្សែ) ដើម្បីផ្តល់លទ្ធភាពបន្ថែមដល់អ្នកប្រើប្រាស់អាចដាក់ពាក្យបណ្តឹង ស្នើសុំការអន្តរាគមន៍ ឬសាកសួរព័ត៌មានផ្សេងៗពាក់ព័ន្ធការប្រើប្រាស់សេវានិងផលិតផលហិរញ្ញវត្ថុ។

ក្នុងឆ្នាំ២០២៥ មន្ត្រីទទួលបន្ទុកហតឡាញធនាគារជាតិនៃកម្ពុជា បានទទួលបណ្តឹងនិង ការសាកសួរសរុបចំនួន ៧២១ ករណី (ទីស្នាក់ការកណ្តាលមានចំនួន ៥៣៣ ករណី និងនៅតាមសាខា ធនាគារជាតិនៃកម្ពុជា រាជធានី-ខេត្ត មានចំនួន ១៨៨ ករណី) ក្នុងនោះ ៦៨៣ ករណី (៩៤,៧%) ត្រូវបាន ដោះស្រាយរួចរាល់ ១២ ករណី(១,៧%) កំពុងត្រូវបានដោះស្រាយ និង ២៦ ករណីផ្សេងទៀត (៣,៦%) កំពុងស្ថិតក្នុងនីតិវិធីតុលាការ។ បណ្តឹងនិងការសាកសួរទាំងនេះ ពាក់ព័ន្ធនឹង៖ ១/-ការពិន័យលើការបង់ផ្តាច់ ឥណទានមុនកាលកំណត់ ២/-ការស្នើសុំរៀបចំឥណទានឡើងវិញ ៣/-កម្ចីខុសច្បាប់ ៤/-ការធានា ផ្នែកហិរញ្ញវត្ថុ ៥/-ការស្នើសុំអនុគ្រោះលក្ខខណ្ឌទូទាត់ ៦/-ការស្នើសុំដំណើរការគណនីដែលបានបង្កក ៧/-ការដកប្រាក់បញ្ញើពីគ្រឹះស្ថានដែលកំពុងត្រូវបានជម្រះបញ្ជី ៨/-ការស្នើសុំកែតម្រូវព័ត៌មានក្នុងប្រព័ន្ធ ចែករំលែកព័ត៌មានឥណទាន និង ៩/-ការយឺតយ៉ាវក្នុងការដកទ្រព្យធានា។

គួររំលឹកផងដែរថា កាលពីថ្ងៃទី៥ ខែកញ្ញា ឆ្នាំ២០២៥ ក្រសួងមហាផ្ទៃ ធនាគារជាតិនៃកម្ពុជា និងអាជ្ញាធរសេវាហិរញ្ញវត្ថុមិនមែនធនាគារ បានចេញសេចក្តីថ្លែងការណ៍រួម ស្តីពី “ការចាត់វិធានការ ចំពោះសកម្មភាពផ្តល់កម្ចីខុសច្បាប់ និងការទទួលយកអត្តសញ្ញាណប័ណ្ណ សៀវភៅស្នាក់នៅ ប័ណ្ណសមធម៌ និងប័ណ្ណសមាជិកបេឡាជាតិសន្តិសុខសង្គម សម្រាប់ធានាលើកម្ចី”។

បន្ថែមលើនេះ ធនាគារជាតិនៃកម្ពុជា បន្តពង្រឹងយន្តការគ្រប់គ្រងនិងដោះស្រាយបណ្តឹងអតិថិជន តាមរយៈការពិនិត្យនិងកែសម្រួលឡើងវិញនូវប្រកាសស្តីពី ការដោះស្រាយបណ្តឹងអតិថិជនរបស់ គ្រឹះស្ថានធនាគារនិងហិរញ្ញវត្ថុ ដើម្បីឱ្យស្របនឹងច្បាប់ស្តីពី កិច្ចការពារអ្នកប្រើប្រាស់ និងការវិវត្តន៍ នៃប្រព័ន្ធធនាគារ។

៣.២.៣. កិច្ចពិគ្រោះយោបល់កម្រិតខ្ពស់ ស្តីពី “មីក្រូហិរញ្ញវត្ថុនៅកម្ពុជា”

កិច្ចពិគ្រោះយោបល់កម្រិតខ្ពស់ជាមួយភាគីពាក់ព័ន្ធ លើកទី៣ ស្តីពី “មីក្រូហិរញ្ញវត្ថុនៅកម្ពុជា” ត្រូវបានរៀបចំឡើងក្រោមកិច្ចសហការរវាង ធនាគារជាតិនៃកម្ពុជា និងអង្គការសហប្រជាជាតិនៅកម្ពុជា ក្នុងគោលបំណងសម្របសម្រួលឱ្យមានការចូលរួមពិភាក្សាក្នុងន័យស្ថាបនាពីភាគីពាក់ព័ន្ធ បង្កើតឱ្យ មានការយល់ដឹងរួមគ្នាអំពីបញ្ហាប្រឈមនានា និងកំណត់សកម្មភាពនិងការប្តេជ្ញាចិត្តជាក់លាក់ ដែល អាចគាំទ្រដល់ភាគីពាក់ព័ន្ធទាំងអស់ ក្នុងការដោះស្រាយបញ្ហាបំណុលលើសលប់ និងចាប់យក កាលានុវត្តភាពក្នុងការពង្រឹងវិស័យធនាគារនិងហិរញ្ញវត្ថុ។

ទន្ទឹមនេះ កិច្ចពិគ្រោះយោបល់ ស្តីពី “ការចូលរួមរបស់វិនិយោគិនប្រកបដោយការទទួលខុសត្រូវ” ដែលត្រូវបានរៀបចំឡើងក្នុងគោលបំណងផ្ដោតលើក្របខ័ណ្ឌអភិបាលកិច្ចដែលមានស្រាប់ និង ភាពខ្វះចន្លោះ ដែលចំណុចទាំងអស់នោះអាចនឹងយកមកកសាងជាទិសដៅយុទ្ធសាស្ត្រមួយក្នុង ការអនុវត្តរបស់វិនិយោគិនឱ្យស្របទៅនឹងចក្ខុវិស័យហិរញ្ញវត្ថុប្រកបដោយចីរភាព និងផ្ដោតទៅលើ ការជឿទុកចិត្ត ការទទួលខុសត្រូវរួម និងកំណើនប្រកបដោយបរិយាបន្ន។

៤. ការកសាងសមត្ថភាពមន្ត្រីត្រួតពិនិត្យ និងកិច្ចសហប្រតិបត្តិការ

៤.១. ការកសាងសមត្ថភាពមន្ត្រីត្រួតពិនិត្យ

ដើម្បីឆ្លើយតបទៅនឹងការវិវត្តនៅក្នុងវិស័យហិរញ្ញវត្ថុ និងបំពេញតម្រូវការក្នុងការបង្កើនប្រសិទ្ធភាព ការងារត្រួតពិនិត្យ ការបណ្តុះបណ្តាលដោយផ្ទាល់និងប្រព័ន្ធអនឡាញរបស់អគ្គនាយកដ្ឋានត្រួតពិនិត្យ បានផ្ដោតលើការពង្រឹងសមត្ថភាពមន្ត្រីបុគ្គលិក ជាពិសេសមន្ត្រីបុគ្គលិកដែលទើបត្រូវបានជ្រើសរើស លើប្រធានបទពាក់ព័ន្ធតាមរយៈបទបង្ហាញ ការចែករំលែកបទពិសោធន៍និងចំណេះដឹងដោយមន្ត្រី ត្រួតពិនិត្យដែលមានបទពិសោធន៍ និងមន្ត្រីត្រួតពិនិត្យដែលបានទទួលការបណ្តុះបណ្តាលវគ្គខ្លីៗនៅ ក្រៅប្រទេស។ អគ្គនាយកដ្ឋានត្រួតពិនិត្យក៏បានពិនិត្យលទ្ធភាពបន្ថែម ដើម្បីស្វែងរកវគ្គនីមួយៗខាងក្រៅ ដែលជាអ្នកអនុវត្តផ្ទាល់។

ទន្ទឹមនេះ ធនាគារជាតិនៃកម្ពុជា បានរៀបចំវគ្គបណ្តុះបណ្តាលដល់គ្រឹះស្ថានធនាគារនិងហិរញ្ញវត្ថុ លើប្រធានបទចំនួន ២ គឺ៖ ១/-ការគ្រប់គ្រងហានិភ័យបច្ចេកវិទ្យានិងសាយបំរែរបស់គ្រឹះស្ថានធនាគារ និងហិរញ្ញវត្ថុ និង ២/-របាយការណ៍ត្រួតពិនិត្យ ដែលត្រូវបញ្ចូលក្នុងប្រព័ន្ធរបាយការណ៍ត្រួតពិនិត្យ។ បន្ថែមពីនេះ អគ្គនាយកដ្ឋានត្រួតពិនិត្យ ក៏បានរៀបចំវគ្គចែករំលែកចំនួន ២ ជូនដល់អាជ្ញាធរជាតិ និង អន្តរជាតិ រួមមាន៖ ១/-ការចែករំលែកបទពិសោធន៍ អំពីការងារត្រួតពិនិត្យគ្រឹះស្ថានធនាគារនិងហិរញ្ញវត្ថុ ដល់និយ័តករសន្តិសុខសង្គម និង ២/-ការចែករំលែកបទពិសោធន៍អំពីការត្រួតពិនិត្យក្រុមហ៊ុនចែករំលែក ព័ត៌មានឥណទាន ដល់ប្រទេសចំនួន ៣ មកពីតំបន់ប៉ាស៊ីហ្វិក រួមមាន៖ ១/-ប៉ាពួអាស៊ីនូវវែលហ្គីណេ ២/-កោះសូឡូម៉ូន និង ៣/-វ៉ានូទូ។

ក្រៅពីវគ្គបណ្តុះបណ្តាលតាមប្រព័ន្ធអនឡាញ និងវគ្គចែករំលែកចំណេះដឹងផ្ទៃក្នុង មន្ត្រីត្រួតពិនិត្យ ក៏បានចូលរួមដោយផ្ទាល់ក្នុងវគ្គបណ្តុះបណ្តាល សិក្ខាសាលា និងកិច្ចប្រជុំពាក់ព័ន្ធ ក្នុងប្រទេសនិង ក្រៅប្រទេស ដែលរៀបចំដោយស្ថាប័នអន្តរជាតិ ដូចជា ធនាគារអភិវឌ្ឍន៍អាស៊ី ធនាគារពិភពលោក មូលនិធិរូបិយវត្ថុអន្តរជាតិ សាជីវកម្មហិរញ្ញវត្ថុអន្តរជាតិ និងមជ្ឈមណ្ឌលស៊ាសិន ជាដើម។

៤.២. កិច្ចសហប្រតិបត្តិការជាតិ

៤.២.១. អង្គការស៊ើបការណ៍ហិរញ្ញវត្ថុកម្ពុជា

ធនាគារជាតិនៃកម្ពុជា បាននិងកំពុងសហការយ៉ាងជិតស្និទ្ធជាមួយអង្គការស៊ើបការណ៍ហិរញ្ញវត្ថុកម្ពុជា (ស.ហ.ក) ក្នុងការអនុវត្តការងារចម្បងៗមួយចំនួន ដូចជា៖ ការចែករំលែកព័ត៌មាន ការដាក់ទណ្ឌកម្មចំពោះគ្រឹះស្ថានមិនគោរពតាមច្បាប់និងបទប្បញ្ញត្តិ ការប្រជុំពិភាក្សា ការចូលរួមវគ្គបណ្តុះបណ្តាលពាក់ព័ន្ធនឹងការសម្អាតប្រាក់ ហិរញ្ញប្បទានភេរវកម្ម និងហិរញ្ញប្បទានដល់ការរីកសាយភាយអាជ្ញាធរមហាប្រល័យ ព្រមទាំងបានចូលរួមក្នុងក្រុមការងារវាយតម្លៃហានិភ័យថ្នាក់ជាតិលើកទី២។

៤.២.២. កិច្ចសហការជាមួយអាជ្ញាធរពាក់ព័ន្ធ

ធនាគារជាតិនៃកម្ពុជា បាននិងកំពុងទទួលបានការស្នើសុំកិច្ចសហការសម្របសម្រួលក្នុងការស្រាវជ្រាវព័ត៌មានគណនីអតិថិជន ការបង្កកនិងការលើកលែងការបង្កកគណនី ពីស្ថាប័នពាក់ព័ន្ធ ក្នុងការជួយសម្រួលដល់ការប្រមូលពន្ធអាករ ការទប់ស្កាត់បទល្មើសព្រហ្មទណ្ឌ និងការប្រយុទ្ធប្រឆាំងការសម្អាតប្រាក់និងហិរញ្ញប្បទានភេរវកម្ម។ នៅក្នុងឆ្នាំ២០២៥ នេះ ធនាគារជាតិនៃកម្ពុជា បានផ្តល់កិច្ចសហការសរុបចំនួន ២៧០ ករណី ក្នុងនោះក្រសួងយុត្តិធម៌និងសាលាដំបូងមានសមត្ថកិច្ច ១៥៣ ករណី ក្រសួងសេដ្ឋកិច្ចនិងហិរញ្ញវត្ថុ និងអគ្គនាយកដ្ឋានពន្ធដារ ១០៩ ករណី ក្រសួងមហាផ្ទៃ ១ ករណី អគ្គស្នងការដ្ឋាននគរបាលជាតិ ២ ករណី ក្រសួងការបរទេសនិងសហប្រតិបត្តិការអន្តរជាតិ ១ ករណី និងស្ថាប័នផ្សេងៗ ៤ ករណី។ ក្នុងចំណោមសំណើសុំកិច្ចសហការទាំងនេះ ធនាគារជាតិនៃកម្ពុជា បានសម្របសម្រួលក្នុងការស្រាវជ្រាវព័ត៌មានគណនីអតិថិជនចំនួន ១៤២ ករណី ការបង្កកគណនីចំនួន ៤៨ ករណី ការលើកលែងការបង្កកគណនីចំនួន ៣៩ ករណី និងករណីផ្សេងៗចំនួន ៤ ករណី។ ក្រៅពីនេះ សំណើសុំកិច្ចសហការចំនួន ៨២២ ករណីទៀត ត្រូវបានស្ថាប័នតុលាការនិងអគ្គស្នងការដ្ឋាននគរបាលជាតិស្នើសុំអនុវត្តដោយផ្ទាល់ទៅគ្រឹះស្ថានធនាគារនិងហិរញ្ញវត្ថុ។

៤.២.៣. សមាគមធនាគារនៅកម្ពុជា និងសមាគមមីក្រូហិរញ្ញវត្ថុកម្ពុជា

ធនាគារជាតិនៃកម្ពុជា បានសហការជាមួយសមាគមធនាគារនៅកម្ពុជា និងសមាគមមីក្រូហិរញ្ញវត្ថុកម្ពុជា ស្វែងរកដំណោះស្រាយជួយសម្រាលបន្ទុកហិរញ្ញវត្ថុដល់អតិថិជនជាជនភៀសសឹកយោធិនដែលធ្វើប្រតិបត្តិការដោយផ្ទាល់ក្នុងសមរម្យប្រយុទ្ធ និងអតិថិជនផ្សេងទៀតដែលរងផលប៉ះពាល់ពីជម្លោះព្រំដែនកម្ពុជា-ថៃ តាមលទ្ធភាពជាក់ស្តែងរបស់គ្រឹះស្ថានធនាគារនិងហិរញ្ញវត្ថុ។

ធនាគារជាតិនៃកម្ពុជា បានគាំទ្រគណៈកម្មាធិការបរិយាបន្នហិរញ្ញវត្ថុនៃសមាគមធនាគារនៅកម្ពុជា និងសមាគមមីក្រូហិរញ្ញវត្ថុកម្ពុជា លើការរៀបចំស្វ័យបញ្ញត្តិ រួមមាន៖ i/-វិសោធនកម្មស្តង់ដារកិច្ចសន្យាឥណទានសម្រាប់វិស័យធនាគារនិងហិរញ្ញវត្ថុ ii/-ក្របខ័ណ្ឌនៃការផ្តល់ការលើកទឹកចិត្តសម្រាប់មន្ត្រីពាក់ព័ន្ធនឹងផ្នែកឥណទាន iii/-គោលការណ៍ណែនាំស្តីពីក្រមសីលធម៌វិជ្ជាជីវៈសម្រាប់មន្ត្រីពាក់ព័ន្ធនឹងផ្នែកឥណទាន និង iv/-និយមន័យប្រតិបត្តិការឥណទានខ្នាតមីក្រូសម្រាប់គ្រឹះស្ថានធនាគារនិងហិរញ្ញវត្ថុ។

បន្ថែមពីនេះ ធនាគារជាតិនៃកម្ពុជា ក៏បានចូលរួមសហការជាមួយសមាគមទាំងពីរ ក្នុងការរៀបចំ កម្មវិធីចំណេះដឹងផ្នែកហិរញ្ញវត្ថុមួយចំនួនរួមមាន៖ សិក្ខាសាលាផ្សព្វផ្សាយស្តីពី ចំណេះដឹងផ្នែកហិរញ្ញវត្ថុ និងកិច្ចការពារអតិថិជន និងទិវាសន្សំអាស៊ាន ជាដើម។

៤.៣. កិច្ចសហប្រតិបត្តិការអន្តរជាតិ

៤.៣.១. គណៈកម្មការសេដ្ឋកិច្ច និងសង្គមកិច្ចសម្រាប់អាស៊ីនិងប៉ាស៊ីហ្វិករបស់អង្គការ សហប្រជាជាតិ

ក្នុងឆ្នាំ២០២៥ ធនាគារជាតិនៃកម្ពុជា បានរៀបចំសេចក្តីព្រាងផែនទីចង្អុលទិសហិរញ្ញវត្ថុ ប្រកបដោយចីរភាពសម្រាប់កម្ពុជា ដោយផ្អែកលើសសរស្តម្ភចំនួន ៣ រួមមាន៖ ១/-ការបង្កើតឱ្យមាន លក្ខខណ្ឌអំណោយផលសម្រាប់ជំរុញហិរញ្ញវត្ថុប្រកបដោយចីរភាព ២/-ការពង្រឹងសមត្ថភាពនៃអ្នកផ្តល់ ហិរញ្ញវត្ថុប្រកបដោយចីរភាព (Supply Side) និង ៣/-ការជំរុញផ្នែកតម្រូវការហិរញ្ញវត្ថុប្រកបដោយចីរភាព។ ការងារនេះ ជាផ្នែកមួយនៃអនុស្សរណៈនៃការយោគយល់គ្នារវាងធនាគារជាតិនៃកម្ពុជា និងគណៈកម្មការ សេដ្ឋកិច្ច និងសង្គមសម្រាប់អាស៊ី និងប៉ាស៊ីហ្វិកនៃអង្គការសហប្រជាជាតិ ក្នុងគោលបំណងបង្កើត ក្របខ័ណ្ឌអនុវត្តសម្រាប់លើកកម្ពស់ការវិនិយោគប្រកបដោយចីរភាពនៅកម្ពុជា តាមរយៈការកៀរគរ ហិរញ្ញវត្ថុបែកចែកនិងហិរញ្ញវត្ថុប្រកបដោយចីរភាពដើម្បីគាំទ្រដល់គម្រោងពាក់ព័ន្ធនឹងការទប់ស្កាត់ ផលប៉ះពាល់បណ្តាលមកពីការប្រែប្រួលអាកាសធាតុ និងសម្រាប់ការអភិវឌ្ឍប្រកបដោយចីរភាពនៅ កម្ពុជា។ ផែនទីចង្អុលទិសនេះ នឹងត្រូវប្រកាសផ្សព្វផ្សាយដាក់ឱ្យប្រើប្រាស់ជាផ្លូវការនៅដើមឆ្នាំ២០២៦ ខាងមុខ។

៤.៣.២. សហព័ន្ធបរិយាបន្នហិរញ្ញវត្ថុ

ធនាគារជាតិនៃកម្ពុជា បន្តកិច្ចសហការជិតស្និទ្ធជាមួយសហព័ន្ធបរិយាបន្នហិរញ្ញវត្ថុ ក្នុងការ ចូលរួមលើកកម្ពស់បរិយាបន្នហិរញ្ញវត្ថុសម្រាប់ប្រទេសជាសមាជិកទាំងអស់ រួមទាំងកម្ពុជាផង។ ជាក់ស្តែង ថ្នាក់ដឹកនាំជាន់ខ្ពស់ និងមន្ត្រីធនាគារជាតិនៃកម្ពុជា បានចូលរួមកិច្ចប្រជុំប្រចាំឆ្នាំ និង កិច្ចប្រជុំពាក់ព័ន្ធរបស់សហព័ន្ធបរិយាបន្នហិរញ្ញវត្ថុ ដែលប្រព្រឹត្តទៅនៅថ្ងៃទី២-៥ ខែកញ្ញា ឆ្នាំ២០២៥ នៅទីក្រុង Swakopmund ប្រទេសណាមីប៊ី។ កិច្ចប្រជុំនេះត្រូវបានរៀបចំជារៀងរាល់ឆ្នាំដើម្បីចែករំលែក នូវចំណេះដឹង ទស្សនាទាន និងបទពិសោធន៍ទាក់ទងនឹងការវិវឌ្ឍថ្មីៗនៃសេដ្ឋកិច្ចសកល បញ្ហាប្រឈម និងដំណោះស្រាយនានា ក្នុងទិសដៅជំរុញបរិយាបន្នហិរញ្ញវត្ថុក្នុងតំបន់។

ក្នុងកម្មវិធីខាងលើ លោកជំទាវ ទេសាភិបាល ក៏បានចែករំលែកពីបទពិសោធន៍នៃភាពជា អ្នកដឹកនាំដល់អ្នកដឹកនាំវ័យក្មេងរបស់ប្រទេសមួយចំនួនដែលជាសមាជិក ព្រមទាំងបទពិសោធន៍និង គំនិតផ្តួចផ្តើមថ្មីៗពាក់ព័ន្ធនឹងការលើកកម្ពស់បរិយាបន្នហិរញ្ញវត្ថុនៅប្រទេសកម្ពុជា។

៤.៣.៣. សាជីវកម្មហិរញ្ញវត្ថុអន្តរជាតិ

ធនាគារជាតិនៃកម្ពុជា បានសហការជាមួយសាជីវកម្មហិរញ្ញវត្ថុអន្តរជាតិ លើការអនុវត្តគម្រោងស្តីពី កិច្ចការពារអតិថិជនដែលប្រើប្រាស់សេវាហិរញ្ញវត្ថុ ដើម្បីពិនិត្យឡើងវិញលើការរៀបចំ និងដាក់ចេញនូវបទប្បញ្ញត្តិ និងពង្រឹងការត្រួតពិនិត្យពាក់ព័ន្ធនឹងកិច្ចការពារអតិថិជន តាមរយៈការរៀបចំសិក្ខាសាលាបណ្តុះបណ្តាល ដល់ភាគីពាក់ព័ន្ធ រួមមាន៖ មន្ត្រី-បុគ្គលិកធនាគារជាតិនៃកម្ពុជា និងតំណាងគ្រឹះស្ថានធនាគារនិងហិរញ្ញវត្ថុ និង កិច្ចប្រជុំពិគ្រោះយោបល់ ដើម្បីផ្តល់ជាធាតុចូលក្នុងការរៀបចំប្រកាសស្តីពី ក្របខ័ណ្ឌដោះស្រាយបណ្តឹងអតិថិជន។ សាជីវកម្មហិរញ្ញវត្ថុអន្តរជាតិបានផ្តល់វគ្គបណ្តុះបណ្តាលស្តីពី បទប្បញ្ញត្តិក្រមប្រតិបត្តិទីផ្សារ និងកិច្ចការពារអតិថិជនក្នុងវិស័យហិរញ្ញវត្ថុ ចំនួន ២ លើក សម្រាប់មន្ត្រី-បុគ្គលិកធនាគារជាតិនៃកម្ពុជាដែលធ្វើការពាក់ព័ន្ធផងដែរ។

ទន្ទឹមនេះ សាជីវកម្មហិរញ្ញវត្ថុអន្តរជាតិក៏បានរួមចំណែកផ្តល់ជាធាតុចូលសម្រាប់ការរៀបចំ និងបង្កើតមជ្ឈមណ្ឌលអ្នកប្រើប្រាស់សេវាហិរញ្ញវត្ថុ ដែលមានតួនាទីទទួលបន្ទុកប្រឹក្សា គ្រប់គ្រង និងដោះស្រាយពាក្យបណ្តឹងអតិថិជនក្នុងវិស័យធនាគារ។ មជ្ឈមណ្ឌលអ្នកប្រើប្រាស់សេវាហិរញ្ញវត្ថុ ត្រូវបានផ្តួចផ្តើមឡើងដោយ សមាគមធនាគារនៅកម្ពុជា និងសមាគមមីក្រូហិរញ្ញវត្ថុកម្ពុជា ក្រោមកិច្ចគាំទ្ររបស់ធនាគារជាតិនៃកម្ពុជា។

ជាមួយគ្នានេះផងដែរ ធនាគារជាតិនៃកម្ពុជា បាននិងកំពុងសហការជាមួយសាជីវកម្មហិរញ្ញវត្ថុអន្តរជាតិក្នុងការរៀបចំប្រព័ន្ធរដ្ឋករសាស្ត្រហិរញ្ញវត្ថុប្រកបដោយចីរភាព ដើម្បីបង្កើតប្រព័ន្ធចាត់ថ្នាក់រួមមួយក្នុងការកំណត់សកម្មភាព ឬគម្រោងដែលមានចីរភាព សម្រាប់ជាថ្នលជំនួយក្នុងការអភិវឌ្ឍសេដ្ឋកិច្ចបែតងក្នុងប្រទេសកម្ពុជា។ ជាក់ស្តែង ក្នុងឆ្នាំ២០២៥នេះ ក្រុមការងារធនាគារជាតិនៃកម្ពុជា និងសាជីវកម្មហិរញ្ញវត្ថុអន្តរជាតិ បានសហការប្រមូលធាតុចូលពីក្រសួង-ស្ថាប័នពាក់ព័ន្ធ ដើម្បីសិក្សាអំពីវិស័យអាទិភាព។ ជាលទ្ធផល ក្រុមការងារបានកំណត់យកវិស័យចំនួន ៣ សម្រាប់ដំណាក់កាលទី១ រួមមាន៖ ១/- វិស័យថាមពល ២/- វិស័យដឹកជញ្ជូន និង៣/- វិស័យសំណង់។ សិក្ខាសាលាពិគ្រោះយោបល់ស្តីពីសេចក្តីព្រាងប្រព័ន្ធរដ្ឋករសាស្ត្រសម្រាប់ហិរញ្ញវត្ថុប្រកបដោយចីរភាពនៅកម្ពុជា ត្រូវបានរៀបចំឡើងដោយមានការចូលរួមពីក្រសួង-ស្ថាប័នពាក់ព័ន្ធ គ្រឹះស្ថានធនាគារនិងហិរញ្ញវត្ថុ សមាគម វិនិយោគិន និងអង្គការសង្គមស៊ីវិល ដើម្បីធានាថាប្រព័ន្ធរដ្ឋករសាស្ត្រហិរញ្ញវត្ថុប្រកបដោយចីរភាពនៅកម្ពុជានេះស្របជាមួយបរិបទជាក់ស្តែងនៅកម្ពុជា និងមានភាពគ្រប់ជ្រុងជ្រោយ។ ប្រព័ន្ធរដ្ឋករសាស្ត្រនេះគ្រោងនឹងដាក់ឱ្យប្រើប្រាស់ជាផ្លូវការនៅដើមឆ្នាំ២០២៦។

លើសពីនេះ ធនាគារជាតិនៃកម្ពុជា នឹងបន្តសហការជាមួយ សាជីវកម្មហិរញ្ញវត្ថុអន្តរជាតិ លើការងារសំខាន់ៗមួយចំនួនទៀត រួមមាន៖ ការសិក្សាលើការពង្រីកវិសាលភាពនៃប្រព័ន្ធរដ្ឋករសាស្ត្រហិរញ្ញវត្ថុប្រកបដោយចីរភាពសម្រាប់វិស័យអាទិភាពផ្សេងទៀត ការកសាងសមត្ថភាពមន្ត្រីធនាគារជាតិ

នៃកម្ពុជា និងបុគ្គលិកគ្រឹះស្ថានធនាគារនិងហិរញ្ញវត្ថុ ការរៀបចំទម្រង់របាយការណ៍ និងការបង្ហាញ
របាយការណ៍អំពីហិរញ្ញវត្ថុប្រកបដោយចីរភាព ការអភិវឌ្ឍគោលការណ៍ណែនាំស្តីពីការគ្រប់គ្រង
ហានិភ័យបរិស្ថាន និងសង្គម។

៤.៣.៤. កិច្ចសហប្រតិបត្តិការជាមួយស្ថាប័នអន្តរជាតិផ្សេងៗ

ក្នុងការពង្រឹងប្រសិទ្ធភាពការងារត្រួតពិនិត្យគ្រឹះស្ថានធនាគារនិងហិរញ្ញវត្ថុនៅកម្ពុជា ធនាគារជាតិ
នៃកម្ពុជា បាននិងបន្តផ្តល់កិច្ចសហប្រតិបត្តិការជាមួយដៃគូអភិវឌ្ឍន៍អន្តរជាតិរួមមាន៖ មូលនិធិរូបិយវត្ថុ
អន្តរជាតិ ការិយាល័យស្រាវជ្រាវម៉ាក្រូសេដ្ឋកិច្ចអាស៊ានបូក៣ ធនាគារពិភពលោក ធនាគារអភិវឌ្ឍន៍
អាស៊ី ភ្នាក់ងារវាយតម្លៃ S&P Global Ratings ភ្នាក់ងារវាយតម្លៃ Andersen និងក្រុមហ៊ុន Tris Rating
ក្នុងការផ្លាស់ប្តូរបទពិសោធន៍ ចំណេះដឹង និងស្តង់ដារត្រួតពិនិត្យជាដើម។ លើសពីនេះ ធនាគារជាតិនៃ
កម្ពុជា ក៏បាននិងកំពុងបន្តសហការជាមួយភាគីពាក់ព័ន្ធ ដូចជា អង្គការសហប្រជាជាតិ ដើម្បីដោះស្រាយ
បញ្ហាជំពាក់បំណុលលើសលប់។

បញ្ជីឧបសម្ព័ន្ធ

- ឧបសម្ព័ន្ធ ១** ទិន្នន័យរបស់គ្រឹះស្ថានធនាគារនិងហិរញ្ញវត្ថុទទួលប្រាក់បញ្ញើ និងគ្រឹះស្ថានធនាគារនិងហិរញ្ញវត្ថុមិនទទួលប្រាក់បញ្ញើ ឆ្នាំ២០២៥

- ឧបសម្ព័ន្ធ ២** ប្រព័ន្ធធនាគារនៅកម្ពុជា

- ឧបសម្ព័ន្ធ ៣** បញ្ជីឈ្មោះគ្រឹះស្ថានធនាគារនិងហិរញ្ញវត្ថុ

- ឧបសម្ព័ន្ធ ៤** បញ្ជីឈ្មោះគ្រឹះស្ថានឥណទានជនបទដែលត្រូវបានបញ្ឈប់ប្រតិបត្តិការក្នុងឆ្នាំ២០២៥

- ឧបសម្ព័ន្ធ ៥** បណ្តាញព័ត៌មានរបស់គ្រឹះស្ថានធនាគារនិងហិរញ្ញវត្ថុ ពីឆ្នាំ២០២១-២០២៥

- ឧបសម្ព័ន្ធ ៦** បញ្ជីលេខទូរស័ព្ទទំនាក់ទំនងអំពីចម្ងល់ និងបញ្ហាពាក់ព័ន្ធនឹងការប្រើប្រាស់សេវាហិរញ្ញវត្ថុ

ឧបសម្ព័ន្ធ ១

ទិន្នន័យរបស់គ្រឹះស្ថានធនាគារនិងហិរញ្ញវត្ថុទទួលបានបញ្ជី និងគ្រឹះស្ថានធនាគារនិងហិរញ្ញវត្ថុមិនទទួលបានបញ្ជីនៅកម្ពុជា ឆ្នាំ២០២៥
របាយការណ៍ស្តីពី ចំនួនសាខារបស់គ្រឹះស្ថានធនាគារនិងហិរញ្ញវត្ថុទទួលបានបញ្ជី

កាលបរិច្ឆេទ ថ្ងៃទី៣១ ខែធ្នូ ឆ្នាំ២០២៥

តារាង ១

ល.រ ធនាគារពាណិជ្ជ	២០២៥			២០២៤		
	សរុប ^១	រាជធានីភ្នំពេញ	ខេត្ត	សរុប ^១	រាជធានីភ្នំពេញ	ខេត្ត
ល.រ ធនាគារពាណិជ្ជ						
១ ធនាគារ អេស៊ីលីដា ភីអិលស៊ី	265	21	244	265	21	244
២ ធនាគារ វឌ្ឍនៈអាស៊ី ចំកាត់	104	37	67	99	34	65
៣ ធនាគារអភិវឌ្ឍន៍ជនបទ និងកសិកម្ម	3	2	1	2	1	1
៤ ធនាគារពាណិជ្ជ អាល់ហ្វា ម.ក	1	1	-	1	1	-
៥ ធនាគារ អេស៊ី-ប៉ាស៊ីហ្វិក ឌីអេសប៊ែរ ម.ក	4	4	-	4	4	-
៦ ធនាគារ បាងកក មហាជនទទួលខុសត្រូវមានកម្រិត សាខាកម្ពុជា	1	1	-	1	1	-
៧ ធនាគារវិនិយោគ និងអភិវឌ្ឍន៍កម្ពុជា ភីអិលស៊ី	8	6	2	8	6	2
៨ ធនាគារ ចិន (ហុងកុង) លីមីតធីត សាខាភ្នំពេញ	5	3	2	5	3	2
៩ ធនាគារ ប៊ូយ៉ុង ខ្មែរ	4	2	2	4	2	2
១០ សាខាធនាគារ អ៊ិនដូស្ត្រី វិចិត្រ ខ្យល់ ខ្យល់ "ភ្នំពេញ"	1	1	-	1	1	-
១១ សាខាធនាគារ កសិករ ជាតិ ខេមភេនី លីមីតធីត (ភ្នំពេញ)	1	1	-	1	1	-
១២ សាខាធនាគារ មីហ្សាហ្វ អិលធីឌី	1	1	-	1	1	-
១៣ ធនាគារ ប្រេដ វិចិត្រ (ខេមបូឌា) ភីអិលស៊ី	15	12	3	15	12	3
១៤ ធនាគារ ប្រីដ ម.ក	5	4	1	4	3	1
១៥ ធនាគារ កម្ពុជាអាស៊ី ចំកាត់	8	3	5	8	3	5
១៦ ធនាគារ ប្រៃសណីយ៍កម្ពុជា ក.អ	64	14	50	64	14	50
១៧ ធនាគារ កម្ពុជាពាណិជ្ជ ម.ក	4	1	3	4	1	3
១៨ ធនាគារ កម្ពុជាសាធារណៈ ភីអិលស៊ី	33	21	12	33	21	12
១៩ ធនាគារ កាណាឌីយ៉ា ក.អ	69	33	36	68	33	35
២០ ធនាគារ ការងារណែនាំ (ខេមបូឌា) ម.ក	15	10	5	15	10	5
២១ ធនាគារ ស៊ីស៊ីយូ ខេមប៊ែសល វិចិត្រ ម.ក	2	2	-	1	1	-
២២ ធនាគារពាណិជ្ជ លីមីត (ខេមបូឌា) ម.ក	5	5	-	5	5	-
២៣ ធនាគារ ជីប ឌីប ខេមប៊ែសល វិចិត្រ ម.ក	15	12	3	15	12	3
២៤ ធនាគារ ស៊ីអាយអិមប៊ី ភីអិលស៊ី	14	10	4	14	10	4
២៥ ធនាគារ ឌីធីប៊ី ម.ក	10	9	1	10	9	1
២៦ ធនាគារ ពាណិជ្ជទីមួយ សាខាភ្នំពេញ	10	9	1	10	9	1
២៧ ធនាគារ ពាណិជ្ជកម្មក្រៅប្រទេស នៃកម្ពុជា	25	17	8	23	16	7
២៨ ធនាគារ ហាត្លា ម.ក	156	13	143	161	12	149
២៩ ធនាគារ ហ្វេន ហ្វេន (ខេមបូឌា) ម.ក	3	2	1	3	2	1
៣០ ធនាគារ អេចអេច (ខេមបូឌា) ម.ក	3	2	1	2	1	1
៣១ ធនាគារ ហុង លីអុង (ខេមបូឌា) ភីអិលស៊ី	7	7	-	7	7	-
៣២ ធនាគារ អាយវិចិត្រ (ខេមបូឌា) ម.ក	6	5	1	5	4	1
៣៣ ធនាគារ អាយ ស៊ី ប៊ី ស៊ី លីមីតធីត សាខាភ្នំពេញ	1	1	-	1	1	-
៣៤ ធនាគារ អាយភីយូ ស៊ី វិចិត្រ (ខេមបូឌា) ម.ក	1	1	-	1	1	-
៣៥ ធនាគារ ជេ ត្រាស់ រ៉ូយ៉ាល់ ម.ក	17	13	4	17	13	4
៣៦ ធនាគារ ខេប៊ីប្រាសាក់ ម.ក	187	23	164	188	24	164
៣៧ ធនាគារ ក្រុងថៃ ចំកាត់ មហាជន សាខាភ្នំពេញ	2	1	1	2	1	1
៣៨ ធនាគារ មេឃវិចិត្រ (ខេមបូឌា) ភីអិលស៊ី	21	13	8	21	13	8
៣៩ ធនាគារ អ៊ីមប៊ី (ខេមបូឌា) ម.ក	6	5	1	4	4	-
៤០ ធនាគារ មេហ្វា អ៊ិនធើណេស៊ីនលាល ខេមប៊ែសល វិចិត្រ ខ្យល់ធីឌី សាខាភ្នំពេញ	6	5	1	6	5	1
៤១ ធនាគារ អូរ៉េនថល ម.ក	3	3	-	3	3	-
៤២ ធនាគារ ផេនដា ខេមប៊ែសល វិចិត្រ ម.ក*	4	3	1	3	2	1
៤៣ ធនាគារ ភីក វេល ម.ក	3	1	2	2	1	1
៤៤ ធនាគារ ហ្វីលីដ ភីអិលស៊ី	71	11	60	72	10	62
៤៥ ធនាគារ ភ្នំពេញ ពាណិជ្ជ ម.ក	26	17	9	25	17	8
៤៦ ធនាគារ ប្រីនស៍ ម.ក*	37	14	23	36	13	23
៤៧ ធនាគារ អ អេច ប៊ី (ខេមបូឌា) ម.ក	12	8	4	12	8	4
៤៨ ធនាគារ សាយហ្គន ឆៀងទិន (ខេមបូឌា) ភីអិលស៊ី ហៅ ធនាគារសាខម (ខេមបូឌា) ភីអិលស៊ី	4	3	1	10	7	3
៤៩ ធនាគារ សៃហ្គន-ហាណាយ កម្ពុជា ភីអិលស៊ី	4	4	-	4	4	-
៥០ ធនាគារ ស្តារបនា ភីអិលស៊ី	175	25	150	175	26	149
៥១ ធនាគារ អេស ប៊ី អាយ លី ហ្វា ម.ក	52	9	43	50	9	41
៥២ ធនាគារ ស៊ិនហាន (ខេមបូឌា) ម.ក	15	13	2	15	13	2
៥៣ ធនាគារសហគ្រាសធុនតូច និងមធ្យម កម្ពុជា ម.ក "ធន.ស.ក"	8	2	6	8	2	6
៥៤ ធនាគារ តៃវ៉ាន់ ខ្យល់ភីអិលស៊ី សាខាភ្នំពេញ	8	6	2	8	6	2
៥៥ ធនាគារ សហពាណិជ្ជ ក.អ	15	12	3	14	12	2
៥៦ ធនាគារ វឌ្ឍនៈ	43	15	28	41	15	26
៥៧ ធនាគារ កសិកម្មនិងអភិវឌ្ឍន៍ជនបទ វៀតណាម សាខាកម្ពុជា (អាប្រ៊ូវីចិន)	1	1	-	1	1	-
៥៨ ធនាគារ វីង (ខេមបូឌា) ម.ក	27	15	12	24	13	11
៥៩ ធនាគារ ឌីវី (ខេមបូឌា) ម.ក	140	26	114	143	25	118
សរុបផ្នែកធនាគារពាណិជ្ជ	1,756	521	1,235	1,745	510	1,235
ល.រ គ្រឹះស្ថានមីក្រូហិរញ្ញវត្ថុទទួលបានបញ្ជី						
១ អេ អិម ខេ ភីអិលស៊ី	143	9	134	143	10	133
២ អប្រីត ម.ក	150	15	135	150	15	135
៣ អិលអូអិលស៊ី (ខេមបូឌា) ភីអិលស៊ី	83	7	76	83	7	76
៤ មហានគរ ម.ក	59	8	51	60	8	52
សរុបផ្នែកគ្រឹះស្ថានមីក្រូហិរញ្ញវត្ថុទទួលបានបញ្ជី	435	39	396	436	40	396
សរុបរួម	2,191	560	1,631	2,181	550	1,631

^១ មេបញ្ចូលទាំងទីស្នាក់ការកណ្តាល

*ធនាគារ ប្រីនស៍ ម.ក និង ធនាគារ ផេនដា ខេមប៊ែសល វិចិត្រ ម.ក ត្រូវបានដកហូតអត្តប្រាណាថ្ងៃទី០២ ខែមករា ឆ្នាំ២០២៦ និងថ្ងៃទី២០ ខែកុម្ភៈ ឆ្នាំ២០២៦ រៀងគ្នា

របាយការណ៍ស្តីពី ចំនួនបុគ្គលិក

តារាង ២

	២០២៥	២០២៤	%Δ
ល.រ ធនាគារពាណិជ្ជ			
១ ធនាគារ អេស៊ីលីដា ភីអិលស៊ី	11,859	11,971	-0.9%
២ ធនាគារ វឌ្ឍនៈអាស៊ី ចំកាត់	10,861	9,705	11.9%
៣ ធនាគារអភិវឌ្ឍន៍ជនបទ និងកសិកម្ម	401	380	5.5%
៤ ធនាគារពាណិជ្ជ អាស៊ីហ្វា ម.ក	72	66	9.1%
៥ ធនាគារ អេស៊ី-ប៉ាស៊ីហ្វិក ឌីអិលស៊ី ម.ក	461	427	8.0%
៦ ធនាគារ បាងកក មហាជនទទួលខុសត្រូវមានកម្រិត សាខាកម្ពុជា	30	31	-3.2%
៧ ធនាគារវិនិយោគ និងអភិវឌ្ឍន៍កម្ពុជា ភីអិលស៊ី	328	329	-0.3%
៨ ធនាគារ ចិន (ហុងកុង) លីមីតធីត សាខាភ្នំពេញ	224	220	1.8%
៩ ធនាគារ ថ្វីយ៉ុង ខ្មែរ	42	44	-4.5%
១០ សាខាធនាគារ គុនដាសស្រៀល រ៉ែប អហ្វ ខ្យូរ៉ូ "ភ្នំពេញ"	30	31	-3.2%
១១ សាខាធនាគារ កសិករ ជាប់ផ្លូវ ខេមភេនី លីមីតធីត (ភ្នំពេញ)	40	45	-11.1%
១២ សាខាធនាគារ មីហ្ស៊ីហ្វ ភីអិលស៊ី	7	7	-
១៣ ធនាគារ ប្រេដ រ៉ែប (ខេមបូឌា) ភីអិលស៊ី	328	368	-10.9%
១៤ ធនាគារ ប្រីដ ម.ក	162	160	1.3%
១៥ ធនាគារ កម្ពុជាអាស៊ី ចំកាត់	322	338	-4.7%
១៦ ធនាគារ ប្រៃសណីយ៍កម្ពុជា ក.អ	2,180	2,113	3.2%
១៧ ធនាគារ កម្ពុជាពាណិជ្ជ ម.ក	84	85	-1.2%
១៨ ធនាគារ កម្ពុជាសាធារណៈ ភីអិលស៊ី	897	926	-3.1%
១៩ ធនាគារ កាណាឌីយ៉ា ក.អ	4,167	4,332	-3.8%
២០ ធនាគារ កាមេឡូណែធីត (ខេមបូឌា) ម.ក	567	620	-8.5%
២១ ធនាគារ ស៊ីស៊ីយូ ខេមប៊ែសល រ៉ែប ម.ក	136	138	-1.4%
២២ ធនាគារពាណិជ្ជ លីហ្វ (ខេមបូឌា) ម.ក	208	180	15.6%
២៣ ធនាគារ ធីប ម៉ុង ខេមប៊ែសល រ៉ែប ម.ក	501	493	1.6%
២៤ ធនាគារ ស៊ីអាយអិមប៊ី ភីអិលស៊ី	502	497	1.0%
២៥ ធនាគារ ឌីធីប៊ី ម.ក	505	548	-7.8%
២៦ ធនាគារ ពាណិជ្ជកម្មមួយ សាខាភ្នំពេញ	182	183	-0.5%
២៧ ធនាគារ ពាណិជ្ជកម្មក្រៅប្រទេស នៃកម្ពុជា	762	765	-0.4%
២៨ ធនាគារ ហាត្លា ម.ក	3,357	3,689	-9.0%
២៩ ធនាគារ ហេង ហ្វីង (ខេមបូឌា) ម.ក	191	169	13.0%
៣០ ធនាគារ អេចអេច (ខេមបូឌា) ម.ក	124	116	6.9%
៣១ ធនាគារ ហុង លីអុង (ខេមបូឌា) ភីអិលស៊ី	159	205	-22.4%
៣២ ធនាគារ អាយរ៉ែប (ខេមបូឌា) ម.ក	213	201	6.0%
៣៣ ធនាគារ អាយ ស៊ី ប៊ី ស៊ី លីមីតធីត សាខាភ្នំពេញ	83	82	1.2%
៣៤ ធនាគារ អាយភីយូ ស៊ី រ៉ែប (ខេមបូឌា) ម.ក	33	25	32.0%
៣៥ ធនាគារ ជេ ត្រាស់ រ៉ូយ៉ាល់ ម.ក	622	628	-1.0%
៣៦ ធនាគារ ខេប៊ីប្រាសាក់ ម.ក	10,302	10,269	0.3%
៣៧ ធនាគារ ក្រុងថៃ ចំកាត់ មហាជន សាខាភ្នំពេញ	20	20	-
៣៨ ធនាគារ មេយរ៉ែប (ខេមបូឌា) ភីអិលស៊ី	566	561	0.9%
៣៩ ធនាគារ ម៉ិមប៊ី (ខេមបូឌា) ម.ក	192	152	26.3%
៤០ ធនាគារ មេហ្វា គុនធើណេស៊ីនណាល ខេមប៊ែសល រ៉ែប ខ្យូ ភីអិលស៊ី សាខាភ្នំពេញ	115	120	-4.2%
៤១ ធនាគារ អូរ៉ែនថល ម.ក	126	124	1.6%
៤២ ធនាគារ ផេនដា ខេមប៊ែសល រ៉ែប ម.ក*	205	187	9.6%
៤៣ ធនាគារ ភីក ជេល ម.ក	89	62	43.5%
៤៤ ធនាគារ ហ្វីលីព ភីអិលស៊ី	1,596	1,651	-3.3%
៤៥ ធនាគារ ភ្នំពេញ ពាណិជ្ជ ម.ក	601	570	5.4%
៤៦ ធនាគារ ប្រីនស៍ ម.ក*	764	1,006	-24.1%
៤៧ ធនាគារ អ អេច ប៊ី (ខេមបូឌា) ម.ក	353	359	-1.7%
៤៨ ធនាគារ សាយហ្គួន ឆៀងទីន (ខេមបូឌា) ភីអិលស៊ី លោក ធនាគារសាខា ខេមបូឌា ភីអិលស៊ី	213	260	-18.1%
៤៩ ធនាគារ សៃហ្គួន-ហាណូយ កម្ពុជា ភីអិលស៊ី	57	59	-3.4%
៥០ ធនាគារ ស្ថាបនា ភីអិលស៊ី	3,464	4,239	-18.3%
៥១ ធនាគារ អេស ប៊ី អាយ លី ហ្វរ ម.ក	1,379	1,394	-1.1%
៥២ ធនាគារ ស៊ីនហាន (ខេមបូឌា) ម.ក	503	507	-0.8%
៥៣ ធនាគារសហគ្រាសធុនតូច និងមធ្យម កម្ពុជា ម.ក "ធន.ស.ក"	232	215	7.9%
៥៤ ធនាគារ តៃវ៉ាន់ ខ្មែរអភិវឌ្ឍន៍ សាខាភ្នំពេញ	153	152	0.7%
៥៥ ធនាគារ សហពាណិជ្ជ ក.អ	513	503	2.0%
៥៦ ធនាគារ វឌ្ឍនៈ	659	739	-10.8%
៥៧ ធនាគារ កសិកម្មនិងអភិវឌ្ឍន៍ជនបទ រៀនណាម សាខាកម្ពុជា (អាហ្វ្រិក រ៉ែប)	28	26	7.7%
៥៨ ធនាគារ រឹង (ខេមបូឌា) ម.ក	4,567	2,374	92.4%
៥៩ ធនាគារ អ៊ីវី (ខេមបូឌា) ម.ក	3,539	3,884	-8.9%
សរុបផ្នែកធនាគារពាណិជ្ជ	70,876	69,550	1.9%
ល.រ គ្រឹះស្ថានមីក្រូហិរញ្ញវត្ថុទទួលប្រាក់បញ្ញើ			
១ អេ អិម ខេ ភីអិលស៊ី	3,533	3,650	-3.2%
២ អម្រឹត ម.ក	4,704	4,369	7.7%
៣ អិលអូអិលស៊ី (ខេមបូឌា) ភីអិលស៊ី	4,035	3,704	8.9%
៤ មហានគរ ម.ក	1,199	1,271	-5.7%
សរុបផ្នែកគ្រឹះស្ថានមីក្រូហិរញ្ញវត្ថុទទួលប្រាក់បញ្ញើ	13,471	12,994	3.7%
សរុបរួម	84,347	82,544	2.2%

*ធនាគារ ប្រីនស៍ ម.ក និង ធនាគារ ផេនដា ខេមប៊ែសល រ៉ែប ម.ក ត្រូវបានដកហូតអោយបញ្ឈប់ពីរបាយការណ៍នេះ ខែមករា ឆ្នាំ២០២៥ និងខែមិថុនា ឆ្នាំ២០២៥ រៀងគ្នា

របាយការណ៍ស្តីពី ចំនួនម៉ាស៊ីនដកនិងដាក់ប្រាក់ស្វ័យប្រវត្តិ ម៉ាស៊ីនត្រួតពិនិត្យ បណ្ណាញឥណទាន និងបណ្ណាញឥណទាន

កាលបរិច្ឆេទ ថ្ងៃទី៣១ ខែធ្នូ ឆ្នាំ២០២៥

តារាង ៣

	ម៉ាស៊ីនដកនិងដាក់ប្រាក់ស្វ័យប្រវត្តិ	ម៉ាស៊ីនទូទាត់បណ្ណាញឥណទាន	បណ្ណាញឥណទាន	បណ្ណាញឥណទាន	
ល.រ	ធនាគារពាណិជ្ជ				
១	ធនាគារ អេស៊ីលីដា ភីអិលស៊ី	1,564	6,506	1,681,007	61,971
២	ធនាគារ វឌ្ឍនៈអាស៊ី ចំកាក់	1,592	12,812	1,155,504	4,648
៣	ធនាគារអភិវឌ្ឍន៍ជនបទ និងកសិកម្ម	4	-	579	-
៤	ធនាគារពាណិជ្ជ អាល់ហ្វា ម.ក	2	-	-	-
៥	ធនាគារ អេស៊ី-ប៉ាស៊ីហ្វិក ឌីអេសប៊ិស ម.ក	13	-	1,115	-
៦	ធនាគារ បាងកក មហាជនទូលំទូលាយកម្រិត សាខាកម្ពុជា	-	-	-	-
៧	ធនាគារវិនិយោគ និងអភិវឌ្ឍន៍កម្ពុជា ភីអិលស៊ី	35	200	40,064	-
៨	ធនាគារ ចិន (ហុងកុង) លីមីតធីត សាខាភ្នំពេញ	13	172	61,269	458
៩	ធនាគារ ប៊ូយ៉ុង ខ្មែរ	-	-	-	-
១០	សាខាធនាគារ អ៊ិនដាស្ត្រីល វិចិត្រ អេស ខ្សែ "ភ្នំពេញ"	-	-	-	-
១១	សាខាធនាគារ កសិករ ជាប់ប្លុក ខមភេនី លីមីតធីត (ភ្នំពេញ)	-	-	-	-
១២	សាខាធនាគារ មីហ្ស៊ីហ្វ អិលធីឌី	-	-	-	-
១៣	ធនាគារ ប្រេដ វិចិត្រ (ខេមបូឌា) ភីអិលស៊ី	56	-	8,095	1,029
១៤	ធនាគារ ប្រីដ ម.ក	8	-	2,360	886
១៥	ធនាគារ កម្ពុជាអាស៊ី ចំកាក់	48	53	3,660	-
១៦	ធនាគារ ប្រៃសណីយ៍កម្ពុជា ក.អ	157	-	84,172	7,636
១៧	ធនាគារ កម្ពុជាពាណិជ្ជ ម.ក	-	-	-	-
១៨	ធនាគារ កម្ពុជាសាធារណៈ ភីអិលស៊ី	90	875	31,135	10,753
១៩	ធនាគារ កាណាឌីយ៉ា ក.អ	422	1,286	335,179	5,177
២០	ធនាគារ កាមេធាវីធីត (ខេមបូឌា) ម.ក	44	102	10,783	8,005
២១	ធនាគារ ស៊ីស៊ីយូ ខមមេសល វិចិត្រ ម.ក	3	-	1,793	1,419
២២	ធនាគារពាណិជ្ជ លីហ្វ (ខេមបូឌា) ម.ក	18	-	4,167	-
២៣	ធនាគារ ឌីប ម៉ុង ខមមេសល វិចិត្រ ម.ក	45	520	5,651	259
២៤	ធនាគារ ស៊ីអាយអិមប៊ី ភីអិលស៊ី	45	-	32,899	3,050
២៥	ធនាគារ ឌីធីប៊ី ម.ក	19	-	10,266	-
២៦	ធនាគារ ពាណិជ្ជកម្មមួយ សាខាភ្នំពេញ	-	-	-	-
២៧	ធនាគារ ពាណិជ្ជកម្មក្រៅប្រទេស នៃកម្ពុជា	86	261	44,519	-
២៨	ធនាគារ ហ្គាតា ម.ក	115	-	76,510	-
២៩	ធនាគារ រោង ហ្វីលីប (ខេមបូឌា) ម.ក	8	-	4,880	-
៣០	ធនាគារ អេចអេច (ខេមបូឌា) ម.ក	-	-	-	-
៣១	ធនាគារ ហ្វូង លីអុង (ខេមបូឌា) ភីអិលស៊ី	10	-	-	11,989
៣២	ធនាគារ អាយវិចិត្រ (ខេមបូឌា) ម.ក	13	-	4,240	110
៣៣	ធនាគារ អាយ ស៊ី ប៊ី ស៊ី លីមីតធីត សាខាភ្នំពេញ	4	206	19,523	1,071
៣៤	ធនាគារ អាយភីយូ ស៊ី វិចិត្រ (ខេមបូឌា) ម.ក	-	-	-	-
៣៥	ធនាគារ ជេ ក្រាស់ រ៉ូយ៉ាល់ ម.ក	89	-	25,575	4,700
៣៦	ធនាគារ ខេប៊ីប្រាសាក់ ម.ក	307	-	62,313	-
៣៧	ធនាគារ ក្រុងថៃ ចំកាក់ មហាជន សាខាភ្នំពេញ	-	-	-	-
៣៨	ធនាគារ មេឃវិចិត្រ (ខេមបូឌា) ភីអិលស៊ី	71	3,057	34,437	8,814
៣៩	ធនាគារ អ៊ីមប៊ី (ខេមបូឌា) ម.ក	9	-	-	-
៤០	ធនាគារ មេហ្គា អ៊ិនធើណេស៊ីនណាល ខមមេសល វិចិត្រ ខ្ពស់ ភីអិលស៊ី សាខាភ្នំពេញ	-	-	-	-
៤១	ធនាគារ អូរ៉ូឌីម ម.ក	-	85	60	36
៤២	ធនាគារ ផេនដា ខមមេសល វិចិត្រ ម.ក	-	-	3,852	-
៤៣	ធនាគារ ភីក វេល ម.ក	-	-	-	-
៤៤	ធនាគារ ហ្វីលីប ភីអិលស៊ី	61	-	92,875	-
៤៥	ធនាគារ ភ្នំពេញ ពាណិជ្ជ ម.ក	87	305	37,649	2,172
៤៦	ធនាគារ ប្រីនស៍ ម.ក	47	-	23,752	959
៤៧	ធនាគារ អ អេច ប៊ី (ខេមបូឌា) ម.ក	46	-	46,126	-
៤៨	ធនាគារ សាយហ្គាន រឿងទី១ (ខេមបូឌា) ភីអិលស៊ី ហៅ ធនាគារសាខម (ខេមបូឌា) ភីអិលស៊ី	17	20	10,427	2,462
៤៩	ធនាគារ សែហ្គាន-ហាណាយ កម្ពុជា ភីអិលស៊ី	-	-	-	-
៥០	ធនាគារ ស្ថាបនា ភីអិលស៊ី	278	1,046	197,846	5,914
៥១	ធនាគារ អេស ប៊ី អាយ លី ហ្វូ ម.ក	50	-	18,629	1,955
៥២	ធនាគារ ស៊ីនហាន (ខេមបូឌា) ម.ក	32	-	15,680	-
៥៣	ធនាគារសហគ្រាសធុនតូច និងមធ្យម កម្ពុជា ម.ក "ធា.ស.ក"	-	-	-	-
៥៤	ធនាគារ តែកាំង ខ្នងអេសធើរ សាខាភ្នំពេញ	-	-	3	-
៥៥	ធនាគារ សហពាណិជ្ជ ក.អ	24	840	24,788	28,693
៥៦	ធនាគារ វឌ្ឍនៈ	79	167	71,633	1,591
៥៧	ធនាគារ កសិកម្មនិងអភិវឌ្ឍន៍ជនបទ វៀតណាម សាខាកម្ពុជា (អាហ្វ្រិកវិចិត្រ)	-	-	-	-
៥៨	ធនាគារ វីង (ខេមបូឌា) ម.ក	48	14,405	171,159	2,134
៥៩	ធនាគារ អ៊ីវី (ខេមបូឌា) ម.ក	127	-	14,316	281
សរុបផ្នែកធនាគារពាណិជ្ជ		5,786	42,918	4,470,490	178,172
ល.រ	គ្រឹះស្ថានមីក្រូហិរញ្ញវត្ថុទទួលប្រាក់បញ្ញើ				
១	អេ អិម ខេ ភីអិលស៊ី	83	-	1,995	-
២	អម្រឹត ម.ក	47	-	21,674	-
៣	អិលអិលស៊ី (ខេមបូឌា) ភីអិលស៊ី	-	-	38,205	-
៤	មហានគរ ម.ក	88	163	16,226	-
សរុបផ្នែកគ្រឹះស្ថានមីក្រូហិរញ្ញវត្ថុទទួលប្រាក់បញ្ញើ		218	163	78,100	-
សរុបរួម		6,004	43,081	4,548,590	178,172

*ធនាគារ ប្រីនស៍ ម.ក និង ធនាគារ ផេនដា ខមមេសល វិចិត្រ ម.ក ត្រូវបានដកហូតចេញពីរបាយការណ៍ថ្ងៃទី៣១ ខែធ្នូ ឆ្នាំ២០២៥ និងថ្ងៃទី៣០ ខែកុម្ភៈ ឆ្នាំ២០២៥ រៀងគ្នា

របាយការណ៍ស្តីពី ការរៀបរៀងប្រទេសកម្ពុជា

តារាង ៤

(គិតជាលានរៀល)

ល.រ	ធនាគារ	២០២៥		២០២៤		អត្រាកំណើន (%) ២០២៥ លើ ២០២៤
		១ ដុល្លារអាមេរិក/រៀល = ៤.០១៣		១ ដុល្លារអាមេរិក/រៀល = ៤.០២៥		
		សមតុល្យ	%	សមតុល្យ	%	
ល.រ	ធនាគារពាណិជ្ជ					
១	ធនាគារ អេស៊ីលីដា ភីអិលស៊ី	47,360,517	12.1%	42,973,820	11.9%	10.2%
២	ធនាគារ វឌ្ឍនៈអាស៊ី ចំកាត់	64,825,276	16.6%	55,552,887	15.4%	16.7%
៣	ធនាគារអភិវឌ្ឍន៍ជនបទ និងកសិកម្ម	2,728,141	0.7%	2,303,549	0.6%	18.4%
៤	ធនាគារពាណិជ្ជ អាល់ប្យា ម.ក	1,920,316	0.5%	1,127,775	0.3%	70.3%
៥	ធនាគារ អេស៊ី-ប៉ាស៊ីហ្វិក ឌីវឡូបមេន ម.ក	8,127,635	2.1%	5,446,539	1.5%	49.2%
៦	ធនាគារ បាងកក មហាជនទទួលខុសត្រូវមានកម្រិត សាខាកម្ពុជា	661,791	0.2%	575,368	0.2%	15.0%
៧	ធនាគារវិនិយោគ និងអភិវឌ្ឍន៍កម្ពុជា ភីអិលស៊ី	3,489,826	0.9%	2,930,178	0.8%	19.1%
៨	ធនាគារ ចិន (ហុងកុង) លីមីតធីត សាខាភ្នំពេញ	10,011,905	2.6%	8,806,661	2.4%	13.7%
៩	ធនាគារ ប៊ូយ៉ុង ខ្មែរ	637,174	0.2%	618,481	0.2%	3.0%
១០	សាខាធនាគារ គុនដាសស្រៀល វិចិត្រ អប្សរ ខ្នង "ភ្នំពេញ"	776,814	0.2%	839,706	0.2%	-7.5%
១១	សាខាធនាគារ កសិកម្ម ជាប់ភ្នំក ខមរភេនី លីមីតធីត (ភ្នំពេញ)	781,187	0.2%	833,770	0.2%	-6.3%
១២	សាខាធនាគារ មីហ្ស៊ីហ្វ ភីអិលស៊ី	204,444	0.1%	204,715	0.1%	-0.1%
១៣	ធនាគារ ប្រេង វិចិត្រ (ខេមបូឌា) ភីអិលស៊ី	2,670,994	0.7%	2,769,191	0.8%	-3.5%
១៤	ធនាគារ ប្រីដ ម.ក	1,073,429	0.3%	860,271	0.2%	24.8%
១៥	ធនាគារ កម្ពុជាអាស៊ី ចំកាត់	965,236	0.2%	1,039,844	0.3%	-7.2%
១៦	ធនាគារ ប្រៃសណីយ៍កម្ពុជា ក.អ	7,520,266	1.9%	6,717,840	1.9%	11.9%
១៧	ធនាគារ កម្ពុជាពាណិជ្ជ ម.ក	862,947	0.2%	1,020,837	0.3%	-15.5%
១៨	ធនាគារ កម្ពុជាសាធារណៈ ភីអិលស៊ី	10,437,898	2.7%	9,733,695	2.7%	7.2%
១៩	ធនាគារ កាណានីយ៉ា ក.អ	36,820,831	9.4%	34,741,787	9.7%	6.0%
២០	ធនាគារ ការងារណែនាំ (ខេមបូឌា) ម.ក	2,425,904	0.6%	2,631,873	0.7%	-7.8%
២១	ធនាគារ ស៊ីស៊ីយូ ខេមប៊ីសល វិចិត្រ ម.ក	1,218,567	0.3%	695,492	0.2%	75.2%
២២	ធនាគារពាណិជ្ជ លីហ្វ (ខេមបូឌា) ម.ក	1,573,035	0.4%	1,136,723	0.3%	38.4%
២៣	ធនាគារ ជីប ម៉ុង ខេមប៊ីសល វិចិត្រ ម.ក	7,502,686	1.9%	5,641,295	1.6%	33.0%
២៤	ធនាគារ ស៊ីអាយអិមប៊ី ភីអិលស៊ី	6,574,404	1.7%	6,214,021	1.7%	5.8%
២៥	ធនាគារ ឌីជីប៊ី ម.ក	1,722,284	0.4%	1,997,560	0.6%	-13.8%
២៦	ធនាគារ ពាណិជ្ជកម្ម ម.ក សាខាភ្នំពេញ	3,713,316	1.0%	4,480,641	1.2%	-17.1%
២៧	ធនាគារ ពាណិជ្ជកម្មក្រៅប្រទេស ខែកម្ពុជា	9,904,267	2.5%	9,192,545	2.6%	7.7%
២៨	ធនាគារ ហត្ថា ម.ក	4,687,597	1.2%	6,086,297	1.7%	-23.0%
២៩	ធនាគារ លោង ហ្វីង (ខេមបូឌា) ម.ក	2,065,520	0.5%	1,602,125	0.4%	28.9%
៣០	ធនាគារ អេចអេច (ខេមបូឌា) ម.ក	1,139,326	0.3%	1,339,022	0.4%	-14.9%
៣១	ធនាគារ ហ្វុង លីអុង (ខេមបូឌា) ភីអិលស៊ី	2,629,506	0.7%	2,834,155	0.8%	-7.2%
៣២	ធនាគារ អាយវិចិត្រ (ខេមបូឌា) ម.ក	1,196,787	0.3%	1,757,091	0.5%	-31.9%
៣៣	ធនាគារ អាយ ស៊ី ប៊ី ស៊ី លីមីតធីត សាខាភ្នំពេញ	6,730,928	1.7%	5,788,141	1.6%	16.3%
៣៤	ធនាគារ អាយភីយូ ស៊ី វិចិត្រ (ខេមបូឌា) ម.ក	320,902	0.1%	304,110	0.1%	5.5%
៣៥	ធនាគារ ជេ ត្រាស់ រ៉ូយ៉ាល់ ម.ក	6,043,518	1.6%	6,271,150	1.7%	-3.6%
៣៦	ធនាគារ ខេប៊ីប្រាសាក់ ម.ក	23,517,909	6.0%	22,896,737	6.4%	2.7%
៣៧	ធនាគារ ក្រុងថៃ ចំកាត់ មហាជន សាខាភ្នំពេញ	653,412	0.2%	548,251	0.2%	19.2%
៣៨	ធនាគារ មេឃវិចិត្រ (ខេមបូឌា) ភីអិលស៊ី	7,906,468	2.0%	7,144,756	2.0%	10.7%
៣៩	ធនាគារ គីមប៊ី (ខេមបូឌា) ម.ក	1,734,351	0.4%	1,406,425	0.4%	23.3%
៤០	ធនាគារ មេហ្វា គុនដេណេស៊ីនណល ខេមប៊ីសល វិចិត្រ ខ្នង ភីអិលស៊ី សាខាភ្នំពេញ	1,587,203	0.4%	1,957,656	0.5%	-18.9%
៤១	ធនាគារ អូរ៉ូដ ម.ក	599,457	0.2%	468,699	0.1%	27.9%
៤២	ធនាគារ ជេនដា ខេមប៊ីសល វិចិត្រ ម.ក*	3,115,953	0.8%	2,237,996	0.6%	39.2%
៤៣	ធនាគារ ភីក វេល ម.ក	389,164	0.1%	350,923	0.1%	10.9%
៤៤	ធនាគារ ហ្វីលីដ ភីអិលស៊ី	3,340,545	0.9%	3,401,679	0.9%	-1.8%
៤៥	ធនាគារ ភ្នំពេញ ពាណិជ្ជ ម.ក	5,213,743	1.3%	4,762,359	1.3%	9.5%
៤៦	ធនាគារ ព្រីនស៍ ម.ក*	4,092,870	1.0%	6,151,137	1.7%	-33.5%
៤៧	ធនាគារ អ អេច ប៊ី (ខេមបូឌា) ម.ក	3,816,461	1.0%	3,795,700	1.1%	0.5%
៤៨	ធនាគារ សាយហ្គាន ឆៀងទ័ន (ខេមបូឌា) ភីអិលស៊ី ហៅ ធនាគារសាខម (ខេមបូឌា) ភីអិលស៊ី	1,380,381	0.4%	1,241,147	0.3%	11.2%
៤៩	ធនាគារ សៃហ្គាន-ហាលាយ កម្ពុជា ភីអិលស៊ី	2,259,871	0.6%	2,241,499	0.6%	0.8%
៥០	ធនាគារ ស្ថាបនា ភីអិលស៊ី	11,183,511	2.9%	11,209,986	3.1%	-0.2%
៥១	ធនាគារ អេស ប៊ី អាយ លី ហ្វារ ម.ក	4,605,898	1.2%	4,390,612	1.2%	4.9%
៥២	ធនាគារ ស៊ីនហាន (ខេមបូឌា) ម.ក	3,928,362	1.0%	3,682,880	1.0%	6.7%
៥៣	ធនាគារសហគ្រាសធុនតូច និងមធ្យម កម្ពុជា ម.ក "ធន.ស.ក"	1,593,968	0.4%	1,531,844	0.4%	4.1%
៥៤	ធនាគារ តែក់នី ខ្នងអេសប៊ី ភីអិលស៊ី សាខាភ្នំពេញ	2,247,292	0.6%	2,824,007	0.8%	-20.4%
៥៥	ធនាគារ សហពាណិជ្ជ ក.អ	3,506,552	0.9%	3,320,213	0.9%	5.6%
៥៦	ធនាគារ វឌ្ឍនៈ	3,710,391	1.0%	3,467,590	1.0%	7.0%
៥៧	ធនាគារ កសិកម្មនិងអភិវឌ្ឍន៍ជនបទ រៀតណម សាខាកម្ពុជា (អាប្រូវីវិចិត្រ)	215,125	0.1%	209,933	0.1%	2.5%
៥៨	ធនាគារ វីង (ខេមបូឌា) ម.ក	14,625,274	3.8%	9,749,827	2.7%	50.0%
៥៩	ធនាគារ អ៊ុយ (ខេមបូឌា) ម.ក	5,371,402	1.4%	6,060,015	1.7%	-11.4%
	សរុបផ្នែកធនាគារពាណិជ្ជ	371,920,738	95.4%	342,121,025	95.1%	8.7%
ល.រ	គ្រឹះស្ថានមីក្រូហិរញ្ញវត្ថុទទួលប្រាក់បញ្ញើ					
១	អេ អិម ខេ ភីអិលស៊ី	3,043,641	0.8%	2,871,914	0.8%	6.0%
២	អ ម្រឹត ម.ក	7,815,407	2.0%	7,571,603	2.1%	3.2%
៣	ភីអិលស៊ី (ខេមបូឌា) ភីអិលស៊ី	6,370,775	1.6%	6,476,850	1.8%	-1.6%
៤	មហានគរ ម.ក	734,800	0.2%	689,650	0.2%	6.5%
	សរុបផ្នែកគ្រឹះស្ថានមីក្រូហិរញ្ញវត្ថុទទួលប្រាក់បញ្ញើ	17,964,624	4.6%	17,610,018	4.9%	2.0%
	សរុបរួម	389,885,362	100.0%	359,731,043	100.0%	8.4%

*ធនាគារ ព្រីនស៍ ម.ក និង ធនាគារ ជេនដា ខេមប៊ីសល វិចិត្រ ម.ក ត្រូវបានដកហូតចេញពីរបាយការណ៍សរុបនៃប្រទេសកម្ពុជា ដោយសារតែវាមិនស្ថិតនៅក្នុងប្រទេសកម្ពុជា និងមិនស្ថិតនៅក្នុងប្រទេសកម្ពុជា

របាយការណ៍ស្តីពី ដើមទុនបានបង់ប្រមូល

កាលបរិច្ឆេទ ថ្ងៃទី៣១ ខែធ្នូ ឆ្នាំ២០២៥

តារាង ៥

១ ដុល្លារអាមេរិក/រៀល = ៤.០១៣

(គិតជាលានរៀល)

ល.រ ធនាគារពាណិជ្ជ	ចំណែកភាគទុនិកបរទេស		ចំណែកភាគទុនិកក្នុងស្រុក		ដើមទុនបានបង់ប្រមូល	ចំណែកទីផ្សារ
	%	សមតុល្យ	%	សមតុល្យ		
១ ធនាគារ អេស៊ីស៊ីដា ភីអិលស៊ី	48.5%	843,215	51.5%	895,068	1,738,283	4.5%
២ ធនាគារ វឌ្ឍនៈអាស៊ី ចំកាត់	100.0%	5,297,160	-	-	5,297,160	13.7%
៣ ធនាគារអភិវឌ្ឍន៍ជនបទ និងកសិកម្ម	-	-	100.0%	499,891	499,891	1.3%
៤ ធនាគារពាណិជ្ជ អាល់ប៊ា ម.ក	42.0%	168,546	58.0%	232,754	401,300	1.0%
៥ ធនាគារ អេស៊ី-ប៉ាស៊ីហ្វិក ឌីអិលមេន ម.ក	2.6%	20,154	97.4%	741,556	761,710	2.0%
៦ ធនាគារ បាងកក មហាជនទទួលខុសត្រូវមានកម្រិត សាខាកម្ពុជា	100.0%	200,650	-	-	200,650	0.5%
៧ ធនាគារវិនិយោគ និងអភិវឌ្ឍន៍កម្ពុជា ភីអិលស៊ី	98.50%	395,281	1.5%	6,020	401,300	1.0%
៨ ធនាគារ ចិន (ហុងកុង) លីមីតធីត សាខាភ្នំពេញ	100.0%	601,950	-	-	601,950	1.6%
៩ ធនាគារ ប៊ូយ៉ុង ខ្មែរ	100.0%	421,365	-	-	421,365	1.1%
១០ សាខាធនាគារ គុនដាសស្រៀល ប៊ែង អេហ្វ ខ្យូរ៉ូ "ភ្នំពេញ"	100.0%	240,780	-	-	240,780	0.6%
១១ សាខាធនាគារ កសិករ ជាប់ភ្នំ ខមភេនី លីមីតធីត (ភ្នំពេញ)	100.0%	321,040	-	-	321,040	0.8%
១២ សាខាធនាគារ មីហ្វីហ្វ ភីអិលស៊ី	100.0%	200,650	-	-	200,650	0.5%
១៣ ធនាគារ ប្រេង ប៊ែង (ខេមបូឌា) ភីអិលស៊ី	100.0%	581,885	-	-	581,885	1.5%
១៤ ធនាគារ ប្រីង ម.ក	-	-	100.0%	300,975	300,975	0.8%
១៥ ធនាគារ កម្ពុជាអាស៊ី ចំកាត់	100.0%	300,975	-	-	300,975	0.8%
១៦ ធនាគារ ប្រៃសណីយ៍កម្ពុជា ក.អ	-	-	100.0%	304,988	304,988	0.8%
១៧ ធនាគារ កម្ពុជាពាណិជ្ជ ម.ក	100.0%	300,975	-	-	300,975	0.8%
១៨ ធនាគារ កម្ពុជាសាធារណៈ ភីអិលស៊ី	100.0%	361,170	-	-	361,170	0.9%
១៩ ធនាគារ កាណាឌីយ៉ា ក.អ	-	-	100.0%	3,411,050	3,411,050	8.8%
២០ ធនាគារ ការងាយណែនាំ (ខេមបូឌា) ម.ក	100.0%	401,300	-	-	401,300	1.0%
២១ ធនាគារ ស៊ីស៊ីយូ ខមមេសល ប៊ែង ម.ក	1.0%	3,010	99.0%	297,965	300,975	0.8%
២២ ធនាគារពាណិជ្ជ លីហ្វ (ខេមបូឌា) ម.ក	100.0%	300,975	-	-	300,975	0.8%
២៣ ធនាគារ ឌីប ម៉ុង ខមមេសល ប៊ែង ម.ក	-	-	100.0%	541,755	541,755	1.4%
២៤ ធនាគារ ស៊ីអាយអិចប៊ី ភីអិលស៊ី	100.0%	300,975	-	-	300,975	0.8%
២៥ ធនាគារ ឌីអិល ម.ក	100.0%	300,975	-	-	300,975	0.8%
២៦ ធនាគារ ពាណិជ្ជកម្ម មូល សាខាភ្នំពេញ	100.0%	802,600	-	-	802,600	2.1%
២៧ ធនាគារ ពាណិជ្ជកម្មប្រទេស ឆែក ម.ក	-	-	100.0%	319,034	319,034	0.8%
២៨ ធនាគារ ហ្គាតា ម.ក	100.0%	882,860	-	-	882,860	2.3%
២៩ ធនាគារ លាង ហ្វីង (ខេមបូឌា) ម.ក	-	-	100.0%	321,040	321,040	0.8%
៣០ ធនាគារ អេចអេច (ខេមបូឌា) ម.ក	-	-	100.0%	341,105	341,105	0.9%
៣១ ធនាគារ ហ្វាង លីអ៊ុង (ខេមបូឌា) ភីអិលស៊ី	100.0%	300,975	-	-	300,975	0.8%
៣២ ធនាគារ អាយប៊ែង (ខេមបូឌា) ម.ក	99.0%	496,609	1.0%	5,016	501,625	1.3%
៣៣ ធនាគារ អាយ ស៊ី ប៊ី ស៊ី លីមីតធីត សាខាភ្នំពេញ	100.0%	401,300	-	-	401,300	1.0%
៣៤ ធនាគារ អាយភីយូ ស៊ី ប៊ែង (ខេមបូឌា) ម.ក	100.0%	300,975	-	-	300,975	0.8%
៣៥ ធនាគារ អេ ត្រាស រ៉ូយ៉ាល់ ម.ក	55.0%	165,536	45.0%	135,439	300,975	0.8%
៣៦ ធនាគារ ខេប៊ីប្រាសាក់ ម.ក	100.0%	2,407,800	-	-	2,407,800	6.2%
៣៧ ធនាគារ ក្រុងថៃ ចំកាត់ មហាជន សាខាភ្នំពេញ	100.0%	200,650	-	-	200,650	0.5%
៣៨ ធនាគារ មេឃប៊ែង (ខេមបូឌា) ភីអិលស៊ី	100.0%	300,975	-	-	300,975	0.8%
៣៩ ធនាគារ ម៉ុមប៊ី (ខេមបូឌា) ម.ក	100.0%	307,204	-	-	307,204	0.8%
៤០ ធនាគារ មេហ្គា គុនដេណេសិនណាល ខមមេសល ប៊ែង ខូ ភីអិលស៊ី សាខាភ្នំពេញ	100.0%	361,170	-	-	361,170	0.9%
៤១ ធនាគារ អូរ៉ូឡេន ម.ក	50.0%	178,704	50.0%	178,704	357,408	0.9%
៤២ ធនាគារ ផេនដា ខមមេសល ប៊ែង ម.ក*	-	-	100.0%	341,105	341,105	0.9%
៤៣ ធនាគារ ភីក វេល ម.ក	-	-	100.0%	333,066	333,066	0.9%
៤៤ ធនាគារ ហ្វីលីប ភីអិលស៊ី	100.0%	300,975	-	-	300,975	0.8%
៤៥ ធនាគារ ភ្នំពេញ ពាណិជ្ជ ម.ក	100.0%	457,482	-	-	457,482	1.2%
៤៦ ធនាគារ ត្រីនស៍ ម.ក*	-	-	100.0%	1,003,250	1,003,250	2.6%
៤៧ ធនាគារ អ អេច ប៊ី (ខេមបូឌា) ម.ក	100.0%	421,365	-	-	421,365	1.1%
៤៨ ធនាគារ សាយហ្គាន រៀងទ័ន (ខេមបូឌា) ភីអិលស៊ី ហៅ ធនាគារសាខា (ខេមបូឌា) ភីអិលស៊ី	100.0%	305,625	-	-	305,625	0.8%
៤៩ ធនាគារ សែហ្គាន-ហាណាយ កម្ពុជា ភីអិលស៊ី	100.0%	300,975	-	-	300,975	0.8%
៥០ ធនាគារ ស្ថាបនា ភីអិលស៊ី	100.0%	1,183,835	-	-	1,183,835	3.1%
៥១ ធនាគារ អេស ប៊ី អាយ លី ហ្វា ម.ក	100.0%	401,300	-	-	401,300	1.0%
៥២ ធនាគារ ស៊ុនហាន (ខេមបូឌា) ម.ក	100.0%	702,275	-	-	702,275	1.8%
៥៣ ធនាគារសហគ្រាសធុនតូច និងមធ្យម កម្ពុជា ម.ក "ធន.ស.ក"	-	-	100.0%	802,600	802,600	2.1%
៥៤ ធនាគារ តែកាំង ខូអបភីអិល សាខាភ្នំពេញ	100.0%	742,405	-	-	742,405	1.9%
៥៥ ធនាគារ សហពាណិជ្ជ ក.អ	100.0%	321,040	-	-	321,040	0.8%
៥៦ ធនាគារ វឌ្ឍនៈ	-	-	100.0%	300,975	300,975	0.8%
៥៧ ធនាគារ កសិកម្មនិងអភិវឌ្ឍន៍ជនបទ វៀតណាម សាខាកម្ពុជា (អាហ្វ្រិកប៊ែង)	100.0%	156,507	-	-	156,507	0.4%
៥៨ ធនាគារ វ៉ែង (ខេមបូឌា) ម.ក	80.0%	1,091,536	20.0%	272,884	1,364,420	3.5%
៥៩ ធនាគារ អ៊ីវី (ខេមបូឌា) ម.ក	100.0%	1,107,167	-	-	1,107,167	2.9%
សរុបផ្នែកធនាគារពាណិជ្ជ	69.3%	26,162,875	30.7%	11,586,240	37,749,115	97.5%
ល.រ គ្រឹះស្ថានមីក្រូហិរញ្ញវត្ថុទទួលប្រាក់បញ្ញើ						
១ អេ អិម ខេ ភីអិលស៊ី	100.0%	273,662	0.0%	0,02	273,662	0.7%
២ អូរ៉ូឡេន ម.ក	100.0%	119,053	-	-	119,053	0.3%
៣ អិលអូអិលស៊ី (ខេមបូឌា) ភីអិលស៊ី	97.0%	411,519	3.0%	12,859	424,377	1.1%
៤ មហានគរ ម.ក	-	-	100.0%	160,520	160,520	0.4%
សរុបផ្នែកគ្រឹះស្ថានមីក្រូហិរញ្ញវត្ថុទទួលប្រាក់បញ្ញើ	82.3%	804,234	17.7%	173,379	977,613	2.5%
សរុប	69.6%	26,967,109	30.4%	11,759,618	38,726,728	100.0%

*ធនាគារ ត្រីនស៍ ម.ក និង ធនាគារ ផេនដា ខមមេសល ប៊ែង ម.ក ត្រូវបានដកហូតអាជ្ញាប័ណ្ណនៅថ្ងៃទី១៦ ខែមករា ឆ្នាំ២០២៦ និងថ្ងៃទី២០ ខែកុម្ភៈ ឆ្នាំ២០២៦ រៀងគ្នា

របាយការណ៍ស្តីពី ស្ថានភាពសេដ្ឋកិច្ច និងហិរញ្ញវត្ថុស្រុកស្រីសោង

Table with 15 columns: ល.រ, ឈ្មោះ, ប្រាក់ចំណូល, ប្រាក់ចំណាយ, ប្រាក់ចំណូលសរុប, ប្រាក់ចំណាយសរុប, ប្រាក់ចំណូលសរុបស្រុក, ប្រាក់ចំណាយសរុបស្រុក, ប្រាក់ចំណូលសរុបស្រុកស្រីសោង, ប្រាក់ចំណាយសរុបស្រុកស្រីសោង, ប្រាក់ចំណូលសរុបស្រុកស្រីសោងស្រីសោង, ប្រាក់ចំណាយសរុបស្រុកស្រីសោងស្រីសោង, ប្រាក់ចំណូលសរុបស្រុកស្រីសោងស្រីសោងស្រីសោង, ប្រាក់ចំណាយសរុបស្រុកស្រីសោងស្រីសោងស្រីសោង, ប្រាក់ចំណូលសរុបស្រុកស្រីសោងស្រីសោងស្រីសោងស្រីសោង.

របាយការណ៍ស្តីពី ចំណេញ-ខាត សុទ្ធ

កាលបរិច្ឆេទ ថ្ងៃទី៣១ ខែធ្នូ ឆ្នាំ២០២៥

តារាង ១១

១ ដុល្លារអាមេរិក/រៀល = ៤.០១៣ (គិតជាលានរៀល)

	ចំណេញ-ខាត សុទ្ធ	សរុបទ្រព្យសកម្ម	% ធៀបនឹង ទ្រព្យសកម្ម	ឥណទាន	% ធៀបនឹងឥណទាន
ល.រ ធនាគារពាណិជ្ជ					
១ ធនាគារ អេស៊ីលីយ៉ា ភីអិលស៊ី	740,951	47,360,517	1.6%	29,718,721	2.5%
២ ធនាគារ វឌ្ឍនៈអាស៊ី ចំកាត់	1,515,121	64,825,276	2.3%	37,966,776	4.0%
៣ ធនាគារអភិវឌ្ឍន៍ជនបទ និងកសិកម្ម	16,040	2,728,141	0.6%	2,123,748	0.8%
៤ ធនាគារពាណិជ្ជ អាល់ហ្វា ម.ក	31,324	1,920,316	1.6%	321,423	9.7%
៥ ធនាគារ អេស៊ី-ប៉ាស៊ីហ្វិក ឌីវឌីសិន ម.ក	68,454	8,127,635	0.8%	6,333,515	1.1%
៦ ធនាគារ បាងកក មហាជនទទួលខុសត្រូវមានកម្រិត សាខាកម្ពុជា	9,951	661,791	1.5%	160,807	6.2%
៧ ធនាគារវិនិយោគ និងអភិវឌ្ឍន៍កម្ពុជា ភីអិលស៊ី	(7,926)	3,489,826	-0.2%	2,330,148	-0.3%
៨ ធនាគារ ចិន (ហុងកុង) លីមីតធីត សាខាភ្នំពេញ	184,658	10,011,905	1.8%	3,464,482	5.3%
៩ ធនាគារ ថ្វីយ៉ុង ខ្មែរ	21,801	637,174	3.4%	315,232	6.9%
១០ សាខាធនាគារ អ៊ិនដោស្ត្រាល វិចិត្រ អប្ស ខ្យ រៀ "ភ្នំពេញ"	13,078	776,814	1.7%	449,403	2.9%
១១ សាខាធនាគារ កសិករ ជាប់ភ្នំក ខមភេនី លីមីតធីត (ភ្នំពេញ)	23,075	781,187	3.0%	424,921	5.4%
១២ សាខាធនាគារ មីហ្ស៊ូហ្វ អិលធីឌី	592	204,444	0.3%	-	-
១៣ ធនាគារ ប្រេដ វិចិត្រ (ខេមបូឌា) ភីអិលស៊ី	(22,704)	2,670,994	-0.9%	1,741,300	-1.3%
១៤ ធនាគារ ប្រីដ ម.ក	(12,980)	1,073,429	-1.2%	699,875	-1.9%
១៥ ធនាគារ កម្ពុជាអាស៊ី ចំកាត់	(10,474)	965,236	-1.1%	322,690	-3.2%
១៦ ធនាគារ ប្រៃសណីយ៍កម្ពុជា ក.អ	76,811	7,520,266	1.0%	5,176,728	1.5%
១៧ ធនាគារ កម្ពុជាពាណិជ្ជ ម.ក	8,226	862,947	1.0%	195,864	4.2%
១៨ ធនាគារ កម្ពុជាសាធារណៈ ភីអិលស៊ី	230,165	10,437,898	2.2%	5,692,724	4.0%
១៩ ធនាគារ កាណាឌីយ៉ា ក.អ	393,589	36,820,831	1.1%	19,935,889	2.0%
២០ ធនាគារ កាមេធាវីណធីត (ខេមបូឌា) ម.ក	1,391	2,425,904	0.1%	1,609,394	0.1%
២១ ធនាគារ ស៊ីស៊ីយូ ខមមេសល វិចិត្រ ម.ក	(43,268)	1,218,567	-3.6%	477,258	-9.1%
២២ ធនាគារពាណិជ្ជ លីហ្វ (ខេមបូឌា) ម.ក	2,866	1,573,035	0.2%	1,120,374	0.3%
២៣ ធនាគារ ជីប ម៉ុង ខមមេសល វិចិត្រ ម.ក	100,913	7,502,686	1.3%	3,383,946	3.0%
២៤ ធនាគារ ស៊ីអាយអិលប៊ី ភីអិលស៊ី	77,919	6,574,404	1.2%	4,222,096	1.8%
២៥ ធនាគារ ឌីជីប៊ី ម.ក	19,865	1,722,284	1.2%	1,290,301	1.5%
២៦ ធនាគារ ពាណិជ្ជកម្ម មួយ សាខាភ្នំពេញ	27,077	3,713,316	0.7%	2,926,001	0.9%
២៧ ធនាគារ ពាណិជ្ជកម្មក្រៅប្រទេស នៃកម្ពុជា	26,865	9,904,267	0.3%	5,109,189	0.5%
២៨ ធនាគារ ហ្គាតា ម.ក	(371,458)	4,687,597	-7.9%	3,363,595	-11.0%
២៩ ធនាគារ ហោង ហ្វីង (ខេមបូឌា) ម.ក	31,802	2,065,520	1.5%	531,795	6.0%
៣០ ធនាគារ អេចអេច (ខេមបូឌា) ម.ក	(55,578)	1,139,326	-4.9%	540,406	-10.3%
៣១ ធនាគារ ហ្វេង លីអុង (ខេមបូឌា) ភីអិលស៊ី	2,880	2,629,506	0.1%	1,581,182	0.2%
៣២ ធនាគារ អាយវិចិត្រ (ខេមបូឌា) ម.ក	7,520	1,196,787	0.6%	632,803	1.2%
៣៣ ធនាគារ អាយ ស៊ី ប៊ី ស៊ី លីមីតធីត សាខាភ្នំពេញ	170,966	6,730,928	2.5%	2,111,382	8.1%
៣៤ ធនាគារ អាយភីយូ ស៊ី វិចិត្រ (ខេមបូឌា) ម.ក	(2,984)	320,902	-0.9%	-	-
៣៥ ធនាគារ ជេ ក្រាស់ រ៉ូយ៉ាល់ ម.ក	42,009	6,043,518	0.7%	3,587,372	1.2%
៣៦ ធនាគារ ខេប៊ីប្រាសាក់ ម.ក	429,951	23,517,909	1.8%	20,916,227	2.1%
៣៧ ធនាគារ ក្រុងថៃ ចំកាត់ មហាជន សាខាភ្នំពេញ	6,178	653,412	0.9%	264,818	2.3%
៣៨ ធនាគារ មេឃវិចិត្រ (ខេមបូឌា) ភីអិលស៊ី	35,960	7,906,468	0.5%	4,658,961	0.8%
៣៩ ធនាគារ អ៊ុយប៊ី (ខេមបូឌា) ម.ក	1,463	1,734,351	0.1%	1,247,158	0.1%
៤០ ធនាគារ មេហ្គា អ៊ិនវេសមេនលល ខមមេសល វិចិត្រ ខ្យ អិលធីឌី សាខាភ្នំពេញ	1,943	1,587,203	0.1%	893,659	0.2%
៤១ ធនាគារ អូរ៉ូនថល ម.ក	(9,975)	599,457	-1.7%	336,607	-3.0%
៤២ ធនាគារ ផេនដា ខមមេសល វិចិត្រ ម.ក*	2,339	3,115,953	0.1%	2,152,874	0.1%
៤៣ ធនាគារ ភីក វេល ម.ក	(10,742)	389,164	-2.8%	145,603	-7.4%
៤៤ ធនាគារ ហ្វីលីព ភីអិលស៊ី	14,406	3,340,545	0.4%	2,435,849	0.6%
៤៥ ធនាគារ ភ្នំពេញ ពាណិជ្ជ ម.ក	137,173	5,213,743	2.6%	4,035,377	3.4%
៤៦ ធនាគារ ប្រីនស៍ ម.ក*	58,790	4,092,870	1.4%	2,871,824	2.0%
៤៧ ធនាគារ អ អេច ប៊ី (ខេមបូឌា) ម.ក	(25,234)	3,816,461	-0.7%	2,506,678	-1.0%
៤៨ ធនាគារ សាយហ្គាន ធៀងទ័ន (ខេមបូឌា) ភីអិលស៊ី ហៅ ធនាគារសាខម (ខេមបូឌា) ភីអិលស៊ី	5,230	1,380,381	0.4%	837,960	0.6%
៤៩ ធនាគារ សៃហ្គាន-ហាលាយ កម្ពុជា ភីអិលស៊ី	37,826	2,259,871	1.7%	2,030,514	1.9%
៥០ ធនាគារ ស្ថាបនា ភីអិលស៊ី	22,998	11,183,511	0.2%	8,240,063	0.3%
៥១ ធនាគារ អេស ប៊ី អាយ លី ហ្វេ ម.ក	45,012	4,605,898	1.0%	3,366,403	1.3%
៥២ ធនាគារ ស៊ីនហាន (ខេមបូឌា) ម.ក	52,844	3,928,362	1.3%	3,103,219	1.7%
៥៣ ធនាគារសហគ្រាសធុនតូច និងមធ្យម កម្ពុជា ម.ក "ធន.ស.ក"	8,437	1,593,968	0.5%	674,419	1.3%
៥៤ ធនាគារ តែក័ន ខ្នងមេតើ វិចិត្រ សាខាភ្នំពេញ	(77,612)	2,247,292	-3.5%	1,619,317	-4.8%
៥៥ ធនាគារ សហពាណិជ្ជ ក.អ	26,887	3,506,552	0.8%	2,183,359	1.2%
៥៦ ធនាគារ វឌ្ឍនៈ	1,563	3,710,391	0.0%	1,004,545	0.2%
៥៧ ធនាគារ កសិកម្មនិងអភិវឌ្ឍន៍ជនបទ វៀតណាម សាខាកម្ពុជា (អាប៊ុនវិចិត្រ)	4,301	215,125	2.0%	159,487	2.7%
៥៨ ធនាគារ វែង (ខេមបូឌា) ម.ក	25,537	14,625,274	0.2%	9,046,377	0.3%
៥៩ ធនាគារ អ៊ីវី (ខេមបូឌា) ម.ក	(22,598)	5,371,402	-0.4%	4,113,749	-0.5%
សរុបផ្នែកធនាគារពាណិជ្ជ	4,091,214	371,920,738	1.1%	228,706,385	1.8%

របាយការណ៍ស្តីពី ចំណេញ-ខាត សុទ្ធ

កាលបរិច្ឆេទ ថ្ងៃទី៣១ ខែធ្នូ ឆ្នាំ២០២៥

តារាង ១១

១ ផុលរកមេរិក/រៀល = ៥.០១៣ (គិតជាលានរៀល)

	ចំណេញ-ខាត សុទ្ធ	សរុបទ្រព្យសកម្ម	% ធៀបនឹង ទ្រព្យសកម្ម	ឥណទាន	% ធៀបនឹងឥណទាន
ល.រ គ្រឹះស្ថានមីក្រូហិរញ្ញវត្ថុទទួលប្រាក់បញ្ញើ					
1 អេ អិម ខេ ភីអិលស៊ី	(63,171)	3,043,641	-2.1%	2,563,648	-2.5%
2 អម្រឹត ម.ក	87,227	7,815,407	1.1%	6,549,268	1.3%
3 អិលអូអិលស៊ី (ខេមបូឌា) ភីអិលស៊ី	214,815	6,370,775	3.4%	5,510,230	3.9%
4 មហានគរ ម.ក	(56,954)	734,800	-7.8%	637,728	-8.9%
សរុបផ្នែកគ្រឹះស្ថានមីក្រូហិរញ្ញវត្ថុទទួលប្រាក់បញ្ញើ	181,917	17,964,624	1.0%	15,260,874	1.2%
សរុបរួម	4,273,132	389,885,362	1.1%	243,967,259	1.8%

*ធនាគារ ព្រីនស៍ ម.ក និង ធនាគារ ជេនដា ខមបូឌា មីង ម.ក ត្រូវបានដកហូតអាជ្ញាបណ្ណនៅថ្ងៃទី១ ខែមករា ឆ្នាំ២០២៦ និងថ្ងៃទី២០ ខែកុម្ភៈ ឆ្នាំ២០២៦ រៀងគ្នា

របាយការណ៍ស្តីពី ការរៀបចំផ្សេងៗប្រាក់បញ្ញើអតិថិជន

តារាង ១២

(គិតជាលាន រៀល)

ល.រ	ធនាគារ/ពាណិជ្ជ	២០២៥		២០២៤		អត្រាកំណើន (%) ២០២៥ លើ ២០២៤
		១ ដុល្លារអាមេរិក/រៀល =	៤.០១៣	១ ដុល្លារអាមេរិក/រៀល =	៤.០២៥	
		សមតុល្យ	%	សមតុល្យ	%	
១	ធនាគារ អេស៊ីលីដា ភីអិលស៊ី	35,575,363	13.8%	31,546,958	13.8%	12.8%
២	ធនាគារ វឌ្ឍនៈអាស៊ី ចំកាត់	50,248,853	19.5%	43,051,338	18.8%	16.7%
៣	ធនាគារអភិវឌ្ឍន៍ជនបទ និងកសិកម្ម	258,093	0.1%	45,166	0.0%	471.4%
៤	ធនាគារពាណិជ្ជ អាល់ហ្វា ម.ក	1,329,429	0.5%	574,352	0.3%	131.5%
៥	ធនាគារ អេស៊ី-ប៉ាស៊ីហ្វិក ឌីអេស៊ីប៊ែរ ម.ក	5,852,426	2.3%	3,790,846	1.7%	54.4%
៦	ធនាគារ បាងកក មហាជនទទួលខុសត្រូវមានកម្រិត សាខាកម្ពុជា	322,188	0.1%	195,678	0.1%	64.7%
៧	ធនាគារវិនិយោគ និងអភិវឌ្ឍន៍កម្ពុជា ភីអិលស៊ី	1,808,816	0.7%	1,411,066	0.6%	28.2%
៨	ធនាគារ ចិន (ហុងកុង) លីមីតធីត សាខាភ្នំពេញ	4,503,730	1.7%	3,988,903	1.7%	12.9%
៩	ធនាគារ ប៊ូយ៉ុង ខ្មែរ	19,735	0.0%	16,693	0.0%	18.2%
១០	សាខាធនាគារ អ៊ិនដូស្ត្រី លីមីតធីត "ភ្នំពេញ"	11,367	0.0%	12,620	0.0%	-9.9%
១១	សាខាធនាគារ កសិករ ជាប់ប្លុក ខេមភេនី លីមីតធីត (ភ្នំពេញ)	176,599	0.1%	137,031	0.1%	28.9%
១២	សាខាធនាគារ មីហ្ស៊ីហ្វ ភីអិលស៊ី	-	-	-	-	-
១៣	ធនាគារ ប្រេដ ប៊ែង (ខេមបូឌា) ភីអិលស៊ី	1,157,929	0.4%	1,245,493.42	0.5%	-7.0%
១៤	ធនាគារ ប្រីដ ម.ក	589,241	0.2%	384,445	0.2%	53.3%
១៥	ធនាគារ កម្ពុជាអាស៊ី ចំកាត់	582,968	0.2%	590,385.44	0.3%	-1.3%
១៦	ធនាគារ ប្រៃសណីយ៍កម្ពុជា ក.អ	5,572,306	2.2%	4,670,618	2.0%	19.3%
១៧	ធនាគារ កម្ពុជាពាណិជ្ជ ម.ក	418,465	0.2%	584,079	0.3%	-28.4%
១៨	ធនាគារ កម្ពុជាសាធារណៈ ភីអិលស៊ី	6,449,002	2.5%	5,999,847	2.6%	7.5%
១៩	ធនាគារ កាលាឌីយ៉ា ក.អ	28,563,817	11.1%	26,779,109	11.7%	6.7%
២០	ធនាគារ កាមេធាណីឌី (ខេមបូឌា) ម.ក	868,738	0.3%	1,058,708	0.5%	-17.9%
២១	ធនាគារ ស៊ីស៊ីយូ ខេមប៊ែសល ប៊ែង ម.ក	498,030	0.2%	195,529	0.1%	154.7%
២២	ធនាគារពាណិជ្ជ លីមីតធីត (ខេមបូឌា) ម.ក	946,209	0.4%	613,434.73	0.3%	54.2%
២៣	ធនាគារ ជីប ម៉ុង ខេមប៊ែសល ប៊ែង ម.ក	5,797,682	2.3%	3,959,624	1.7%	46.4%
២៤	ធនាគារ ស៊ីអាយស៊ីប៊ី ភីអិលស៊ី	4,841,444	1.9%	4,606,199	2.0%	5.1%
២៥	ធនាគារ ឌីជីប៊ី ម.ក	341,258	0.1%	418,332	0.2%	-18.4%
២៦	ធនាគារ ពាណិជ្ជកម្ម មូល សាខាភ្នំពេញ	694,639	0.3%	743,255	0.3%	-6.5%
២៧	ធនាគារ ពាណិជ្ជកម្មក្រៅប្រទេស នៃកម្ពុជា	8,178,113	3.2%	7,361,250	3.2%	11.1%
២៨	ធនាគារ ហាត្លា ម.ក	2,567,854	1.0%	4,041,909	1.8%	-36.5%
២៩	ធនាគារ ហោង ហ្វីង (ខេមបូឌា) ម.ក	1,581,538	0.6%	1,169,841	0.5%	35.2%
៣០	ធនាគារ អេចអេច (ខេមបូឌា) ម.ក	757,770	0.3%	1,016,117	0.4%	-25.4%
៣១	ធនាគារ ហុង លីម៉ុង (ខេមបូឌា) ភីអិលស៊ី	1,567,899	0.6%	1,837,354	0.8%	-14.7%
៣២	ធនាគារ អាយប៊ែង (ខេមបូឌា) ម.ក	339,124	0.1%	843,658	0.4%	-59.8%
៣៣	ធនាគារ អាយ ស៊ី ប៊ី ស៊ី លីមីតធីត សាខាភ្នំពេញ	2,212,724	0.9%	1,831,494	0.8%	20.8%
៣៤	ធនាគារ អាយភីយូ ស៊ី ប៊ែង (ខេមបូឌា) ម.ក	-	-	-	0.0%	0.0%
៣៥	ធនាគារ ជេ ត្រាស់ រ៉ូយ៉ាល់ ម.ក	3,801,220	1.5%	3,781,717	1.6%	0.5%
៣៦	ធនាគារ ខេប៊ីប្រាសាក់ ម.ក	15,382,638	6.0%	13,777,556	6.0%	11.6%
៣៧	ធនាគារ ក្រុងថៃ ចំកាត់ មហាជន សាខាភ្នំពេញ	218,736	0.1%	162,518	0.1%	34.6%
៣៨	ធនាគារ មេមប៊ែង (ខេមបូឌា) ភីអិលស៊ី	5,879,077	2.3%	4,937,194	2.2%	19.1%
៣៩	ធនាគារ អ៊ីមប៊ី (ខេមបូឌា) ម.ក	645,795	0.3%	437,401	0.2%	47.6%
៤០	ធនាគារ មេហ្គា អ៊ិនវេស្តមេន ខេមប៊ែសល ប៊ែង ខូ ភីអិលស៊ី សាខាភ្នំពេញ	433,518	0.2%	493,422	0.2%	-12.1%
៤១	ធនាគារ អូរ៉ូឌីម ម.ក	247,329	0.1%	172,712	0.1%	43.2%
៤២	ធនាគារ ជេនដា ខេមប៊ែសល ប៊ែង ម.ក*	2,015,701	0.8%	1,374,942	0.6%	46.6%
៤៣	ធនាគារ ភីក វេល ម.ក	66,555	0.0%	45,205.17	0.0%	47.2%
៤៤	ធនាគារ ហ្វីលីប ភីអិលស៊ី	2,426,395	0.9%	2,482,163	1.1%	-2.2%
៤៥	ធនាគារ ភ្នំពេញ ពាណិជ្ជ ម.ក	2,796,747	1.1%	2,595,928	1.1%	7.7%
៤៦	ធនាគារ ត្រីនស៍ ម.ក*	2,602,044	1.0%	4,669,370	2.0%	-44.3%
៤៧	ធនាគារ អ អេច ប៊ី (ខេមបូឌា) ម.ក	2,637,534	1.0%	2,714,282	1.2%	-2.8%
៤៨	ធនាគារ សាយហ្គាន ភ្នំពេញ ភីអិលស៊ី ហៅ ធនាគារសាខា (ខេមបូឌា) ភីអិលស៊ី	910,827	0.4%	814,510	0.4%	11.8%
៤៩	ធនាគារ សៃហ្គាន-ហាលាយ កម្ពុជា ភីអិលស៊ី	586,055	0.2%	547,649	0.2%	7.0%
៥០	ធនាគារ ស្ថាបនា ភីអិលស៊ី	7,062,515	2.7%	6,760,315	2.9%	4.5%
៥១	ធនាគារ អេស ប៊ី អាយ លី ហ្វា ម.ក	2,816,946	1.1%	2,607,652	1.1%	8.0%
៥២	ធនាគារ ស៊ីនហាន (ខេមបូឌា) ម.ក	658,094	0.3%	577,832	0.3%	13.9%
៥៣	ធនាគារសហគ្រាសធុនតូច និងមធ្យម កម្ពុជា ម.ក "ធី.ស.ក"	12,286	0.0%	19,223	0.0%	-36.1%
៥៤	ធនាគារ តែក័ន ខូអិប ភីអិលស៊ី សាខាភ្នំពេញ	348,405	0.1%	246,852	0.1%	41.1%
៥៥	ធនាគារ សហពាណិជ្ជ ក.អ	2,414,005	0.9%	2,393,856	1.0%	0.8%
៥៦	ធនាគារ វឌ្ឍនៈ	3,210,674	1.2%	2,869,863	1.3%	11.9%
៥៧	ធនាគារ កសិកម្មនិងអភិវឌ្ឍន៍ជនបទ រៀនណាម សាខាកម្ពុជា (អាហ្វ្រិកប៊ែង)	12,076	0.0%	12,951	0.0%	-6.8%
៥៨	ធនាគារ រឹង (ខេមបូឌា) ម.ក	11,104,300	4.3%	7,098,900	3.1%	56.4%
៥៩	ធនាគារ អ៊ីវី (ខេមបូឌា) ម.ក	3,027,575	1.2%	2,947,907	1.3%	2.7%
សរុបផ្នែកធនាគារពាណិជ្ជ		245,950,398	95.5%	219,263,255	95.7%	12.2%
ល.រ	គ្រឹះស្ថានមីក្រូហិរញ្ញវត្ថុទទួលប្រាក់បញ្ញើ					
១	អេ អិម ខេ ភីអិលស៊ី	1,568,201	0.6%	1,311,814	0.6%	19.5%
២	អប្រីត ម.ក	5,730,266	2.2%	4,550,933	2.0%	25.9%
៣	អិលអូអិលស៊ី (ខេមបូឌា) ភីអិលស៊ី	3,821,845	1.5%	3,699,571	1.6%	3.3%
៤	មហានគរ ម.ក	576,270	0.2%	384,651	0.2%	49.8%
សរុបផ្នែកគ្រឹះស្ថានមីក្រូហិរញ្ញវត្ថុទទួលប្រាក់បញ្ញើ		11,696,583	4.5%	9,946,968	4.3%	17.6%
សរុប		257,646,980	100.0%	229,210,223	100.0%	12.4%

*ធនាគារ ត្រីនស៍ ម.ក និង ធនាគារ ជេនដា ខេមប៊ែសល ប៊ែង ម.ក ត្រូវបានដកចេញពីរបាយការណ៍ស្តីពី ខែមករា ឆ្នាំ២០២៦ និងថ្ងៃទី២០ ខែកុម្ភៈ ឆ្នាំ២០២៦ រៀងគ្នា

របាយការណ៍ស្តីពី ប្រាក់បញ្ញើរបស់ក្រុមហ៊ុនស្រូវក្រោមស្រែកម្ពុជា

កាលបរិច្ឆេទ ថ្ងៃទី៣១ ខែធ្នូ ឆ្នាំ២០២៥

តារាង ១៣ ១ ដុល្លារអាមេរិក/រៀល = ៥.០១៣ (គិតជាលានរៀល)

	សរុបប្រាក់បញ្ញើអតិថិជន	រដ្ឋាភិបាល	សហគ្រាសដុំ	ធុរកិច្ច, មិនមែនបញ្ចូល គ្រឹះស្ថាន ហិរញ្ញវត្ថុទទួល ប្រាក់បញ្ញើ	សហគ្រាសមិនគិតប្រាក់ ចំណេញ	រូបវន្តបញ្ចូល	អនិវេសន៍	ផ្សេងៗ
៤៥ ធនាគារ ហ្វីលីពីន ភីស៊ីលវ៉ា	2,426,395	-	-	253,794	38,847	1,931,063	202,691	-
៤៥ ធនាគារ ភ្នំពេញ ពាណិជ្ជ ម.ក	2,796,747	390	-	295,410	-	2,251,690	249,257	-
៤៦ ធនាគារ ព្រីនស៍ ម.ក	2,602,044	-	-	173,001	-	2,375,870	53,173	-
៤៧ ធនាគារ អ អេច ប៊ី (ខេមបូឌា) ម.ក	2,637,534	-	-	417,366	-	1,935,406	284,758	5
៤៨ ធនាគារ សាយហួន ភ្នំពេញ (ខេមបូឌា) ភីស៊ីលវ៉ា ហៅ ធនាគារសាខា (ខេមបូឌា) ភីស៊ីលវ៉ា	910,927.0	-	-	79,087	-	799,812	31,928	-
៤៩ ធនាគារ ស្ថាបនា ភីស៊ីលវ៉ា	586,055	-	222,304	191,648	-	166,864	5,238	-
៥០ ធនាគារ ស្ថាបនា ភីស៊ីលវ៉ា	7,062,515	39,019	-	1,335,266	-	5,408,798	279,433	-
៥១ ធនាគារ អេស ប៊ី អាយ លី ហ្គា ម.ក	2,816,946	58,501	52,005	160,195	41,025	2,376,548	107,744	20,928
៥២ ធនាគារ ស៊ីនហាន (ខេមបូឌា) ម.ក	658,094	5,574	-	228,314	1,225	283,977	139,004	-
៥៣ ធនាគារសហគ្រាសធុនតូច និងមធ្យម កម្ពុជា ម.ក "ធី.ស.ក"	12,286	-	1,840	210	-	10,097	0.0	139
៥៤ ធនាគារ តែក្លិន ខ្នុរមេស៊ីលវ៉ា សាខាភ្នំពេញ	348,405	-	-	166,665	-	149,829	31,912	-
៥៥ ធនាគារ សហពាណិជ្ជ ក.អ	2,414,005	-	-	303,550	-	1,363,302	747,153	-
៥៦ ធនាគារ ឌឿន:	3,210,674	281,800	19,988	242,064	9,652	2,637,155	13	-
៥៧ ធនាគារ កសិកម្មនិងអភិវឌ្ឍន៍ជនបទ វៀតណាម សាខាកម្ពុជា (អាហ្វ្រីស៊ីង)	12,076	-	-	4,141	-	7,911	24	-
៥៨ ធនាគារ វ៉ៃ (ខេមបូឌា) ម.ក	11,104,300	3,199,904	-	1,146,456	-	6,686,687	71,253	-
៥៩ ធនាគារ ភ្នំរី (ខេមបូឌា) ម.ក	3,027,575	-	89,758	166,700	-	2,663,641	107,476	-
សរុបប្រាក់បញ្ញើអតិថិជន	245,950,398	10,100,999	3,129,205	42,072,538	1,577,136	176,894,089	11,592,511	583,919
ល.រ គ្រឹះស្ថានបញ្ញើប្រាក់បញ្ញើ								
១ អេ ភីម ខេ ភីស៊ីលវ៉ា	1,568,201	15,473	-	58,169	-	1,387,003	103,576	3,980
២ អ ភ្នំពេញ ម.ក	5,730,266	5,010	34,411	154,282	-	5,524,979	11,584	-
៣ ភីស៊ីលវ៉ា (ខេមបូឌា) ភីស៊ីលវ៉ា	3,821,845	89,369	-	34,083	3,821	3,669,573	25,000	-
៤ មហានគរ ម.ក	576,270	-	-	-	-	576,270	-	-
សរុបប្រាក់ គ្រឹះស្ថានបញ្ញើប្រាក់បញ្ញើ	11,696,583	109,851	34,411	246,534	3,821	11,157,825	140,160	3,980
សរុបប្រាក់ គ្រឹះស្ថានបញ្ញើប្រាក់បញ្ញើ	257,646,980	10,210,850	3,163,616	42,319,072	1,580,957	188,051,914	11,732,672	587,900
% ធៀបនឹងសរុបប្រាក់បញ្ញើ	100.0%	4.0%	1.2%	16.4%	0.6%	73.0%	4.6%	0.2%

*ធនាគារ ព្រីនស៍ ម.ក និង ធនាគារ ជនជាតិខ្មែរស្រីស ភីស៊ីលវ៉ា ម.ក ត្រូវបានដកចេញពីរបាយការណ៍ប្រាក់បញ្ញើ ដោយសារតែវាមិនស្ថិតនៅក្នុងប្រព័ន្ធប្រាក់បញ្ញើរបស់ក្រុមហ៊ុនស្រូវក្រោមស្រែកម្ពុជា

របាយការណ៍ស្តីពី ឥណទាននិងឥណទានមិនដំណើរការ

តារាង ១៤

(គិតជាលានរៀល)

ល.រ	ធនាគារពាណិជ្ជ	២០២៥			២០២៤		
		១ ដុល្លារអាមេរិក/រៀល =		៥.០១៣	១ ដុល្លារអាមេរិក/រៀល =		៥.០២៥
		ឥណទាន	ឥណទានមិនដំណើរការ	អនុបាតឥណទានមិនដំណើរការ	ឥណទាន	ឥណទានមិនដំណើរការ	អនុបាតឥណទានមិនដំណើរការ
១	ធនាគារ អេស៊ីលីដា ភីអិលស៊ី	29,718,721	2,037,553	6.9%	27,934,459	1,700,167	6.1%
២	ធនាគារ វឌ្ឍនៈអាស៊ី ចំកាត់	37,966,776	3,084,459	8.1%	34,281,391	2,460,124	7.2%
៣	ធនាគារអភិវឌ្ឍន៍ជនបទ និងកសិកម្ម	2,123,748	190,299	9.0%	1,911,561	175,295	9.2%
៤	ធនាគារពាណិជ្ជ អាល់ហ្វា ម.ក	321,423	33,517	10.4%	301,297	13,031	4.3%
៥	ធនាគារ អេស៊ី-ប៉ាស៊ីហ្វិក ឌីវឌីស៊ីយ៉ុង ម.ក	6,333,515	28,393	0.4%	4,057,003	22,913	0.6%
៦	ធនាគារ បាងកក មហាជនទទួលខុសត្រូវមានកម្រិត សាខាកម្ពុជា	160,807	-	-	161,541	24,289	15.0%
៧	ធនាគារវិនិយោគ និងអភិវឌ្ឍន៍កម្ពុជា ភីអិលស៊ី	2,330,148	144,201	6.2%	2,152,525	123,379	5.7%
៨	ធនាគារ ចិន (ហ្វាន់) លីមីតធីត សាខាភ្នំពេញ	3,464,482	45,476	1.3%	3,185,482	63,121	2.0%
៩	ធនាគារ ប៊ូយ៉ុង ខ្មែរ	315,232	85,410	27.1%	377,745	99,895	26.4%
១០	សាខាធនាគារ អ៊ិនដូស្ត្រី វិថី វិហារ ខ្យល់ "ភ្នំពេញ"	449,403	47,084	10.5%	476,541	33,387	7.0%
១១	សាខាធនាគារ កសិករ ជាប់ភ្នំ ខមរតេស៊ី លីមីតធីត (ភ្នំពេញ)	424,921	21,580	5.1%	488,790	20,187	4.1%
១២	សាខាធនាគារ មីហ្វ៊ីហ្វ អិលធីឌី	-	-	-	-	-	-
១៣	ធនាគារ ប្រេង វិថី (ខេមបូឌា) ភីអិលស៊ី	1,741,300	203,457	11.7%	1,924,515.10	164,128.58	8.5%
១៤	ធនាគារ ប្រីដ ម.ក	699,875	26,090	3.7%	368,173	24,610	6.7%
១៥	ធនាគារ កម្ពុជាអាស៊ី ចំកាត់	322,690	40,960	12.7%	334,187	26,149	7.8%
១៦	ធនាគារ ហ្វែស៊ីណិយ៉ែកម្ពុជា ក.អ	5,176,728	277,234	5.4%	4,510,081	240,613	5.3%
១៧	ធនាគារ កម្ពុជាពាណិជ្ជ ម.ក	195,864	51,092	26.1%	296,979	39,361	13.3%
១៨	ធនាគារ កម្ពុជាសាធារណៈ ភីអិលស៊ី	5,692,724	145,225	2.6%	6,016,897	122,552	2.0%
១៩	ធនាគារ កាណាឌីយ៉ា ក.អ	19,935,889	1,572,479	7.9%	20,573,614	1,278,118	6.2%
២០	ធនាគារ កាថយ្យុណែធីត (ខេមបូឌា) ម.ក	1,609,394	135,687	8.4%	1,842,758	89,052	4.8%
២១	ធនាគារ ស៊ីស៊ីយូ ខមរមេសល វិថី ម.ក	477,258	319	0.1%	281,164	-	-
២២	ធនាគារពាណិជ្ជ ឈីហ្វ (ខេមបូឌា) ម.ក	1,120,374	111,186	9.9%	848,460	66,267	7.8%
២៣	ធនាគារ ជីប ម៉ុង ខមរមេសល វិថី ម.ក	3,383,946	195,093	5.8%	2,837,410	168,488	5.9%
២៤	ធនាគារ ស៊ីអាយអិមប៊ី ភីអិលស៊ី	4,222,096	148,212	3.5%	3,716,849	91,896	2.5%
២៥	ធនាគារ ឌីជីប៊ី ម.ក	1,290,301	226,515	17.6%	1,323,247	226,818	17.1%
២៦	ធនាគារ ពាណិជ្ជមួយ សាខាភ្នំពេញ	2,926,001	150,391	5.1%	3,581,121	171,350	4.8%
២៧	ធនាគារ ពាណិជ្ជកម្មក្រៅប្រទេស នៃកម្ពុជា	5,109,189	333,164	6.5%	5,165,105	218,112	4.2%
២៨	ធនាគារ ហាត្លា ម.ក	3,363,595	1,196,683	35.6%	4,431,231	1,577,129	35.6%
២៩	ធនាគារ ហេង ហ្វីង (ខេមបូឌា) ម.ក	531,795	3,085	0.6%	493,534	2,753	0.6%
៣០	ធនាគារ អេសអេច (ខេមបូឌា) ម.ក	540,406	193,247	35.8%	458,795	165,104	36.0%
៣១	ធនាគារ ហ្វាន់ លីមីត (ខេមបូឌា) ភីអិលស៊ី	1,581,182	155,803	9.9%	1,784,312	163,241	9.1%
៣២	ធនាគារ អាយវិថី (ខេមបូឌា) ម.ក	632,803	6,168	1.0%	652,663	7,307	1.1%
៣៣	ធនាគារ អាយ ស៊ី ប៊ី ស៊ី លីមីតធីត សាខាភ្នំពេញ	2,111,382	6	0.0%	2,191,258	1,157	0.1%
៣៤	ធនាគារ អាយភីយូ ស៊ី វិថី (ខេមបូឌា) ម.ក	-	-	-	-	-	-
៣៥	ធនាគារ ជេ ត្រាស់ រ៉ូយ៉ាល់ ម.ក	3,587,372	286,792	8.0%	3,739,580	308,814	8.3%
៣៦	ធនាគារ ខេប៊ីប្រាសាក់ ម.ក	20,916,227	1,675,340	8.0%	20,989,549	1,284,104	6.1%
៣៧	ធនាគារ ក្រុងថៃ ចំកាត់ មហាជន សាខាភ្នំពេញ	264,818	-	-	171,182	-	-
៣៨	ធនាគារ មេឃវិថី (ខេមបូឌា) ភីអិលស៊ី	4,658,961	339,766	7.3%	4,811,383	304,387	6.3%
៣៩	ធនាគារ អ៊ីមប៊ី (ខេមបូឌា) ម.ក	1,247,158	12,741	1.0%	1,006,509	2,557	0.3%
៤០	ធនាគារ មេហ្គា អ៊ិនធើណេស៊ីនល ខមរមេសល វិថី ខូ អិលធីឌី សាខាភ្នំពេញ	893,659	27,258	3.1%	1,134,284	45,715	4.0%
៤១	ធនាគារ អូរ៉ូស៊ី ម.ក	336,607	16,119	4.8%	265,733	3,020	1.1%
៤២	ធនាគារ ផែនដា ខមរមេសល វិថី ម.ក*	2,152,874	-	-	544,233	-	-
៤៣	ធនាគារ ភីក វេល ម.ក	145,603	2,975	2.0%	107,052	-	-
៤៤	ធនាគារ ហ្វីលីប ភីអិលស៊ី	2,435,849	418,160	17.2%	2,430,979	253,176	10.4%
៤៥	ធនាគារ ភ្នំពេញ ពាណិជ្ជ ម.ក	4,035,377	459,211	11.4%	3,608,090	355,987	9.9%
៤៦	ធនាគារ ប្រីដ ម.ក*	2,871,824	826,914	28.8%	3,138,886	415,451	13.2%
៤៧	ធនាគារ អេស ប៊ី (ខេមបូឌា) ម.ក	2,506,678	337,647	13.5%	2,824,952	351,558	12.4%
៤៨	ធនាគារ សាយហ្គាន ជឿងទ័ន (ខេមបូឌា) ភីអិលស៊ី ឃៅ ធនាគារសាខាម (ខេមបូឌា) ភីអិលស៊ី	837,960	116,832	13.9%	820,794	90,471	11.0%
៤៩	ធនាគារ សាយហ្គាន-ហាណូយ កម្ពុជា ភីអិលស៊ី	2,030,514	260,060	12.8%	2,039,270	273,764	13.4%
៥០	ធនាគារ ស្ថាបនា ភីអិលស៊ី	8,240,063	1,148,474	13.9%	8,111,903	1,014,299	12.5%
៥១	ធនាគារ អេស ប៊ី អាយ លី ហ្វូ ម.ក	3,366,403	202,609	6.0%	3,308,060	133,579	4.0%
៥២	ធនាគារ ស៊ីនហាន (ខេមបូឌា) ម.ក	3,103,219	84,203	2.7%	2,893,031	86,989	3.0%
៥៣	ធនាគារសហគ្រាសធុនតូច និងមធ្យម កម្ពុជា ម.ក "ធន.ស.ក"	674,419	79,452	11.8%	502,850	70,583	14.0%
៥៤	ធនាគារ តែក័ន ខូអេសភីធើរ សាខាភ្នំពេញ	1,619,317	279,636	17.3%	2,164,431	135,094	6.2%
៥៥	ធនាគារ សហពាណិជ្ជ ក.អ	2,183,359	46,828	2.1%	2,335,853	51,777	2.2%
៥៦	ធនាគារ វឌ្ឍនៈ	1,004,545	91,986	9.2%	1,351,577	91,255	6.8%

របាយការណ៍ស្តីពី ឥណទាននិងឥណទានមិនដំណើរការ

តារាង ១៤

(គិតជាលានរៀល)

	២០២៥			២០២៤		
	១ ដុល្លារអាមេរិក/រៀល = ៤.០១៣			១ ដុល្លារអាមេរិក/រៀល = ៤.០២៥		
	ឥណទាន	ឥណទានមិនដំណើរការ	អនុបាតឥណទានមិនដំណើរការ	ឥណទាន	ឥណទានមិនដំណើរការ	អនុបាតឥណទានមិនដំណើរការ
៥៧ ធនាគារ កសិកម្មនិងអភិវឌ្ឍន៍ជនបទ រៀបចំដោយ សាខាកម្ពុជា (អាហ្គ្រីវិប៊ីង)	159,487	4,304	2.7%	136,823	4,118	3.0%
៥៨ ធនាគារ វិង (ខេមបូឌា) ម.ក	9,046,377	599,187	6.6%	5,123,151	316,402	6.2%
៥៩ ធនាគារ អ៊ីវី (ខេមបូឌា) ម.ក	4,113,749	737,153	17.9%	4,923,930	427,497	8.7%
សរុបផ្នែកធនាគារពាណិជ្ជ	228,706,385	18,943,715	8.3%	217,444,769	15,600,593	7.2%
ល.រ គ្រឹះស្ថានមីក្រូហិរញ្ញវត្ថុទទួលប្រាក់បញ្ញើ						
១ អេ អិម ខេ ភីអិលស៊ី	2,563,648	181,824	7.1%	2,342,053	150,940	6.4%
២ អម្រឹត ម.ក	6,549,268	367,386	5.6%	6,111,165	243,917	4.0%
៣ អិលអូអិលស៊ី (ខេមបូឌា) ភីអិលស៊ី	5,510,230	609,335	11.1%	5,316,365	382,781	7.2%
៤ មហានគរ ម.ក	637,728	196,288	30.8%	553,230	108,496	19.6%
សរុបផ្នែកគ្រឹះស្ថានមីក្រូហិរញ្ញវត្ថុទទួលប្រាក់បញ្ញើ	15,260,874	1,354,832	8.9%	14,322,813	886,134	6.2%
សរុបរួម	243,967,259	20,298,548	8.3%	231,767,582	16,486,727	7.1%

*ធនាគារ ព្រីនស៍ ម.ក និង ធនាគារ ជេនដា ខមមេសល វិប៊ីង ម.ក ត្រូវបានដកហូតចេញពីរបាយការណ៍ថ្ងៃទី១ ខែមករា ឆ្នាំ២០២៦ និងថ្ងៃទី២០ ខែកុម្ភៈ ឆ្នាំ២០២៦ រៀងគ្នា

របាយការណ៍ស្តីពី ឥណទានតាមវិស័យ ស្ថាប័ន និងសកម្មភាពសេដ្ឋកិច្ច

តារាង ១៥

(គិតជាលានរៀល)

ល.រ	សកម្មភាពសេដ្ឋកិច្ច	២០២៥		២០២៤		អត្រាកំណើន (%) ២០២៥ លើ ២០២៤
		១ ដុល្លារអាមេរិក/រៀល =	៥.០១៣	១ ដុល្លារអាមេរិក/រៀល =	៥.០២៥	
		សមតុល្យ	%	សមតុល្យ	%	
១	កសិកម្ម រុក្ខាប្រមាញ់ និង នេសាទ	23,081,019	9.5%	23,468,580	10.1%	-1.7%
២	ប្រតិបត្តិការ និងអាជីវកម្មធនធានរ៉ែ	1,376,730	0.6%	1,298,603	0.6%	6.0%
៣	កម្មវិធីសាលកម្ម	10,747,018	4.4%	10,037,963	4.3%	7.1%
	ក្នុងនោះ: កម្មវិធីសាលកម្មវាយនភ័ណ្ឌ សំលៀកបំពាក់ និង ផលិតផលស្បែក	1,352,481	0.6%	1,175,122	0.5%	15.1%
៤	ការផ្គត់ផ្គង់សេវាសាធារណៈ	4,491,888	1.8%	3,118,828	1.3%	44.0%
៥	សំណង់	25,256,972	10.4%	22,696,293	9.8%	11.3%
៦	អាជីវកម្មលក់ដុំ	20,756,204	8.5%	20,311,868	8.8%	2.2%
៧	អាជីវកម្មលក់រាយ	40,916,625	16.8%	40,101,363	17.3%	2.0%
៨	សកម្មភាពសេវាកម្មស្តុកទុំ និងអាហារ	10,132,645	4.2%	9,386,813	4.1%	7.9%
៩	សំណុំ: ការកម្សាន្ត និងការលេង	332,133	0.1%	314,269	0.1%	5.7%
១០	ការដឹកជញ្ជូន និងការស្តុកទុក	6,704,270	2.7%	6,671,282	2.9%	0.5%
១១	ព័ត៌មានវិទ្យា និងទូរគមនាគមន៍	981,985	0.4%	970,158	0.4%	1.2%
១២	អាជីវកម្មជួល និងភតិសន្យាប្រតិបត្តិការ មិនរាប់បញ្ចូលភតិសន្យានិងការជួលអចលនទ្រព្យ	3,210,630	1.3%	3,186,140	1.4%	0.8%
១៣	សកម្មភាពផ្នែកអចលនទ្រព្យ	54,816,443	22.5%	52,646,394	22.7%	4.1%
	ក្នុងនោះ: ការឱ្យខ្ចីទិញផ្ទះជាកម្មសិទ្ធិផ្ទាល់ខ្លួន	24,464,670	10.0%	25,873,849	11.2%	-5.4%
១៤	ការអប់រំ	892,228	0.4%	845,984	0.4%	5.5%
១៥	សកម្មភាពទាក់ទងសុខភាព និងការងារសង្គមកិច្ច	1,514,122	0.6%	1,557,407	0.7%	-2.8%
១៦	សកម្មភាពគ្រួសារជាតិយោជក និងសកម្មភាពផលិតទំនិញ និងផ្គត់ផ្គង់សេវាកម្មដែលមិនអាចបញ្ជាក់ដាច់ពីគ្នា របស់គ្រួសារសម្រាប់ប្រើប្រាស់ផ្ទាល់ខ្លួន	25,465,364	10.4%	23,614,873	10.2%	7.8%
	ក្នុងនោះ: ការឱ្យខ្ចីជាបុគ្គល	23,116,451	9.5%	21,682,310	9.4%	6.6%
	ក្នុងនោះ: ការឱ្យខ្ចីតាមប័ណ្ណឥណទាន	1,151,582	0.5%	946,202	0.4%	21.7%
១៧	ឥណទានផ្សេងៗ	13,290,983	5.4%	11,540,764	5.0%	15.2%
	សរុប	243,967,259	100.0%	231,767,582	100.0%	5.3%

សម្គាល់: សរុបឥណទាន (មិនរាប់បញ្ចូលឥណទានដែលត្រូវផ្តល់ជូនគ្រឹះស្ថានធនាគារនិងហិរញ្ញវត្ថុ)

របាយការណ៍ស្តីពី ឥណទានតាមទិសដៅ និងសមត្ថភាពរបស់ក្រុមហ៊ុនស្រូវស្រែកសម្រាប់ឆ្នាំហិរញ្ញវត្សរ៍ ២០២៤

កាលបរិច្ឆេទ ថ្ងៃទី ៣១ ខែ ធ្នូ ឆ្នាំ ២០២៤

តារាង ១៦ ១ អង្គការស្រូវស្រែកសម្រាប់ឆ្នាំហិរញ្ញវត្សរ៍ ២០២៤

ល.រ	កំណត់សម្គាល់	សរុប	កម្មវិធីសាមគ្គី		ការផ្គត់ផ្គង់		សំណង	កម្មវិធីសាមគ្គី		សំណង	សំណុំបញ្ចាំ		សំណុំបញ្ចាំ		សំណុំបញ្ចាំ		សំណុំបញ្ចាំ	សំណុំបញ្ចាំ	សំណុំបញ្ចាំ
			ប្រតិបត្តិការ និង ការវិនិយោគ	កម្មវិធីសាមគ្គី	ការផ្គត់ផ្គង់	សំណង		សំណុំបញ្ចាំ	សំណុំបញ្ចាំ		សំណុំបញ្ចាំ	សំណុំបញ្ចាំ	សំណុំបញ្ចាំ	សំណុំបញ្ចាំ	សំណុំបញ្ចាំ				
១	អតិថិជន ក្រុមហ៊ុន	2,563,648	517,716	-	64,517	32,197	495,282	184,469	223,716	7,786	-	32,101	-	47,421	125,488	679	3,262	685,776	143,038
២	អតិថិជន គ្រឹះស្ថាន	6,549,268	1,387,485	102,117	102,117	33,444	93,239	271,106	997,434	95,838	15,331	374,468	3,783	236,564	1,006,940	7,966	21,299	1,617,203	304,214
៣	អតិថិជន គ្រឹះស្ថាន (បញ្ចប់)	5,510,230	1,638,082	-	38,823	-	-	-	2,142,478	482,023	-	66,576	-	-	55,478	-	-	377,217	689,534
៤	បញ្ចប់	637,728	95,960	265	15,229	674	27,668	21,699	3,719	2,888	2,766	-	438	5,356	10	207	2,336	438,672	-
	សរុប	15,260,874	3,439,244	1,130	220,686	46,316	616,197	477,075	3,367,347	588,335	18,097	473,165	4,241	289,540	1,187,917	8,881	26,897	3,138,888	1,136,787
		248,967,289	23,081,012	1,376,720	10,747,018	4,491,888	25,256,172	20,756,204	40,916,625	10,324,465	332,133	6,704,270	981,985	3,210,630	54,816,405	892,226	1,314,122	25,465,364	13,290,993
		100.0%	9.5%	0.4%	4.4%	1.8%	10.4%	8.5%	16.8%	4.2%	0.1%	2.7%	0.4%	1.3%	22.5%	0.4%	0.6%	10.4%	5.4%

* ធនាគារ ក្រុមហ៊ុន និង ធនាគារ បណ្តោះអាសន្ន ត្រូវបានបញ្ចូលទៅក្នុង ធនាគារ ក្រុមហ៊ុន និង គ្រឹះស្ថាន បណ្តោះអាសន្ន

របាយការណ៍ស្តីពី វេទនាសាធារណៈរៀបចំប្រាក់បញ្ញើ

តារាង ១៧

(គិតជាលានរៀល)

ល.រ	ធនាគារពាណិជ្ជ	២០២៥			២០២៤		
		១ ដុល្លារអាមេរិក/រៀល =		៤.០១៣	១ ដុល្លារអាមេរិក/រៀល =		៤.០២៥
		ប្រាក់បញ្ញើ	ឥណទាន		ប្រាក់បញ្ញើ	ឥណទាន	
							អនុបាតឥណទាន រៀបចំប្រាក់បញ្ញើ
១	ធនាគារ អេស៊ីលីដា ភីអិលស៊ី	35,575,363	29,718,721	83.5%	31,546,958	27,934,459	88.5%
២	ធនាគារ វឌ្ឍនៈអាស៊ី ចំការត់	50,248,853	37,966,776	75.6%	43,051,338	34,281,391	79.6%
៣	ធនាគារអភិវឌ្ឍន៍ជនបទ និងកសិកម្ម	258,093	2,123,748	822.9%	45,166	1,911,561	4232.3%
៤	ធនាគារពាណិជ្ជ អាស៊ីហ្វា ម.ក	1,329,429	321,423	24.2%	574,352	301,297	52.5%
៥	ធនាគារ អេស៊ី-ប៉ាស៊ីហ្វិក ឌីវីស្យុងមេន ម.ក	5,852,426	6,333,515	108.2%	3,790,846	4,057,003	107.0%
៦	ធនាគារ បាងកក មហាជនទទួលខុសត្រូវមានកម្រិត សាខាកម្ពុជា	322,188	160,807	49.9%	195,678	161,541	82.6%
៧	ធនាគារវិនិយោគ និងអភិវឌ្ឍន៍កម្ពុជា ភីអិលស៊ី	1,808,816	2,330,148	128.8%	1,411,066	2,152,525	152.5%
៨	ធនាគារ ចិន (ហុងកុង) លីមីតធីត សាខាភ្នំពេញ	4,503,730	3,464,482	76.9%	3,988,903	3,185,482	79.9%
៩	ធនាគារ ប៊ូយ៉ុង ខ្មែរ	19,735	315,232	1597.3%	16,693	377,745	2262.9%
១០	សាខាធនាគារ គុំនដាសស្រៀល រ៉ែលីម ខ្យង ខ្យង "ភ្នំពេញ"	11,367	449,403	3953.5%	12,620	476,541	3776.2%
១១	សាខាធនាគារ កសិករ ជាប់ផ្លូវ ខមរភីម លីមីតធីត (ភ្នំពេញ)	176,599	424,921	240.6%	137,031	488,790	356.7%
១២	សាខាធនាគារ មីហ្ស៊ីហ្វា ភីអិលស៊ី	-	-	-	-	-	-
១៣	ធនាគារ ប្រេដ រ៉ែលីម (ខេមបូឌា) ភីអិលស៊ី	1,157,929	1,741,300	150.4%	1,245,493	1,924,515	154.5%
១៤	ធនាគារ ប្រីដ ម.ក	589,241	699,875	118.8%	384,445	368,173	95.8%
១៥	ធនាគារ កម្ពុជាអាស៊ី ចំការត់	582,968	322,690	55.4%	590,385	334,187	56.6%
១៦	ធនាគារ ប្រៃសណីយ៍កម្ពុជា ក.អ	5,572,306	5,176,728	92.9%	4,670,618	4,510,081	96.6%
១៧	ធនាគារ កម្ពុជាពាណិជ្ជ ម.ក	418,465	195,864	46.8%	584,079	296,979	50.8%
១៨	ធនាគារ កម្ពុជាសាធារណៈ ភីអិលស៊ី	6,449,002	5,692,724	88.3%	5,999,847	6,016,897	100.3%
១៩	ធនាគារ កាណាឌីយ៉ា ក.អ	28,563,817	19,935,889	69.8%	26,779,109	20,573,614	76.8%
២០	ធនាគារ កាមេឌូណែត (ខេមបូឌា) ម.ក	868,738	1,609,394	185.3%	1,058,708	1,842,758	174.1%
២១	ធនាគារ ស៊ីស៊ីយូ ខមរមីសល រ៉ែលីម ម.ក	498,030	477,258	95.8%	195,529	281,164	143.8%
២២	ធនាគារពាណិជ្ជ លីមីត (ខេមបូឌា) ម.ក	946,209	1,120,374	118.4%	613,435	848,460	138.3%
២៣	ធនាគារ ជីប ម៉ុង ខមរមីសល រ៉ែលីម ម.ក	5,797,682	3,383,946	58.4%	3,959,624	2,837,410	71.7%
២៤	ធនាគារ ស៊ីអាយអិមប៊ី ភីអិលស៊ី	4,841,444	4,222,096	87.2%	4,606,199	3,716,849	80.7%
២៥	ធនាគារ ឌីជីប៊ី ម.ក	341,258	1,290,301	378.1%	418,332	1,323,247	316.3%
២៦	ធនាគារ ពាណិជ្ជកម្ម ហ្វេស រ៉ែលីម ម.ក	694,639	2,926,001	421.2%	743,255	3,581,121	481.8%
២៧	ធនាគារ ពាណិជ្ជកម្មក្រៅប្រទេស រ៉ែលីម ម.ក	8,178,113	5,109,189	62.5%	7,361,250	5,165,105	70.2%
២៨	ធនាគារ ហាត្លា ម.ក	2,567,854	3,363,595	131.0%	4,041,909	4,431,231	109.6%
២៩	ធនាគារ ហេង ហ្វីលី (ខេមបូឌា) ម.ក	1,581,538	531,795	33.6%	1,169,841	493,534	42.2%
៣០	ធនាគារ អេចអេច (ខេមបូឌា) ម.ក	757,770	540,406	71.3%	1,016,117	458,795	45.2%
៣១	ធនាគារ ហ្វាង លីមីត (ខេមបូឌា) ភីអិលស៊ី	1,567,899	1,581,182	100.8%	1,837,354	1,784,312	97.1%
៣២	ធនាគារ អាយ រ៉ែលីម (ខេមបូឌា) ម.ក	339,124	632,803	186.6%	843,658	652,663	77.4%
៣៣	ធនាគារ អាយ ស៊ី ប៊ី ស៊ី លីមីតធីត សាខាភ្នំពេញ	2,212,724	2,111,382	95.4%	1,831,494	2,191,258	119.6%
៣៤	ធនាគារ អាយ ភីយូ ស៊ី រ៉ែលីម (ខេមបូឌា) ម.ក	-	-	-	-	-	-
៣៥	ធនាគារ ជេ ប្រាស៊ីយ៉ា ម.ក	3,801,220	3,587,372	94.4%	3,781,717	3,739,580	98.9%
៣៦	ធនាគារ ខេប៊ីប្រាសាក់ ម.ក	15,382,638	20,916,227	136.0%	13,777,556	20,989,549	152.3%
៣៧	ធនាគារ ក្រុងថៃ ចំការត់ មហាជន សាខាភ្នំពេញ	218,736	264,818	121.1%	162,518	171,182	105.3%
៣៨	ធនាគារ មេឃ រ៉ែលីម (ខេមបូឌា) ភីអិលស៊ី	5,879,077	4,658,961	79.2%	4,937,194	4,811,383	97.5%
៣៩	ធនាគារ អ៊ីមប៊ី (ខេមបូឌា) ម.ក	645,795	1,247,158	193.1%	437,401	1,006,509	230.1%
៤០	ធនាគារ មេហ្វា គុំនដាសស្រៀល ខមរមីសល រ៉ែលីម ខ្យង ភីអិលស៊ី សាខាភ្នំពេញ	433,518	893,659	206.1%	493,422	1,134,284	229.9%
៤១	ធនាគារ អូរ៉ែលីម ម.ក	247,329	336,607	136.1%	172,712	265,733	153.9%
៤២	ធនាគារ ផេនដា ខមរមីសល រ៉ែលីម ម.ក*	2,015,701	2,152,874	106.8%	1,374,942	544,233	39.6%
៤៣	ធនាគារ ភីក អេល ម.ក	66,555	145,603	218.8%	45,205.17	107,052	236.8%
៤៤	ធនាគារ ហ្វីលីដ ភីអិលស៊ី	2,426,395	2,435,849	100.4%	2,482,163	2,430,979	97.9%
៤៥	ធនាគារ ភ្នំពេញ ពាណិជ្ជ ម.ក	2,796,747	4,035,377	144.3%	2,595,928	3,608,090	139.0%
៤៦	ធនាគារ ប្រីដ ម.ក*	2,602,044	2,871,824	110.4%	4,669,370	3,138,886	67.2%
៤៧	ធនាគារ អេច ប៊ី (ខេមបូឌា) ម.ក	2,637,534	2,506,678	95.0%	2,714,282	2,824,952	104.1%
៤៨	ធនាគារ សាយហ្គាន រ៉ែលីម (ខេមបូឌា) ភីអិលស៊ី ហៅ ធនាគារសាខម (ខេមបូឌា) ភីអិលស៊ី	910,827	837,960	92.0%	814,510	820,794	100.8%
៤៩	ធនាគារ សៃហ្គាន-ហាណូយ កម្ពុជា ភីអិលស៊ី	586,055	2,030,514	346.5%	547,649	2,039,270	372.4%
៥០	ធនាគារ ស្ថាបនា ភីអិលស៊ី	7,062,515	8,240,063	116.7%	6,760,315	8,111,903	120.0%
៥១	ធនាគារ អេស ប៊ី អាយ លី ហ្វា ម.ក	2,816,946	3,366,403	119.5%	2,607,652	3,308,060	126.9%
៥២	ធនាគារ ស៊ីនហាន (ខេមបូឌា) ម.ក	658,094	3,103,219	471.5%	577,832	2,893,031	500.7%
៥៣	ធនាគារសហគ្រាសធុនតូច និងមធ្យម កម្ពុជា ម.ក "ធន.ស.ក"	12,286	674,419	5489.2%	19,223	502,850	2615.8%
៥៤	ធនាគារ តែកាំង ខ្យង មេឃ រ៉ែលីម សាខាភ្នំពេញ	348,405	1,619,317	464.8%	246,852	2,164,431	876.8%
៥៥	ធនាគារ សហពាណិជ្ជ ក.អ	2,414,005	2,183,359	90.4%	2,393,856	2,335,853	97.6%
៥៦	ធនាគារ វឌ្ឍនៈ	3,210,674	1,004,545	31.3%	2,869,863	1,351,577	47.1%
៥៧	ធនាគារ កសិកម្មនិងអភិវឌ្ឍន៍ជនបទ រៀបចំប្រាក់បញ្ញើ សាខាកម្ពុជា (អាហ្វ្រិក រ៉ែលីម)	12,076	159,487	1320.7%	12,951	136,823	1056.4%
៥៨	ធនាគារ រ៉ែលីម (ខេមបូឌា) ម.ក	11,104,300	9,046,377	81.5%	7,098,900	5,123,151	72.2%
៥៩	ធនាគារ អ៊ីរី (ខេមបូឌា) ម.ក	3,027,575	4,113,749	135.9%	2,947,907	4,923,930	167.0%
	សរុបផ្នែកធនាគារពាណិជ្ជ	245,950,398	228,706,385	93.0%	219,263,255	217,444,769	99.2%
ល.រ	គ្រឹះស្ថានមីក្រូហិរញ្ញវត្ថុទទួលប្រាក់បញ្ញើ						
១	អេ អិម ខេ ភីអិលស៊ី	1,568,201	2,563,648	163.5%	1,311,814	2,342,053	178.5%
២	អ ជ្រីត ម.ក	5,730,266	6,549,268	114.3%	4,550,933	6,111,165	134.3%
៣	អិលអូអិលស៊ី (ខេមបូឌា) ភីអិលស៊ី	3,821,845	5,510,230	144.2%	3,699,571	5,316,365	143.7%
៤	មហានគរ ម.ក	576,270	637,728	110.7%	384,651	553,230	143.8%
	សរុបផ្នែកគ្រឹះស្ថានមីក្រូហិរញ្ញវត្ថុទទួលប្រាក់បញ្ញើ	11,696,583	15,260,874	130.5%	9,946,968	14,322,813	144.0%
	សរុបរួម	257,646,980	243,967,259	94.7%	229,210,223	231,767,582	101.1%

*ធនាគារ ប្រីដ ម.ក និង ធនាគារ ផេនដា ខមរមីសល រ៉ែលីម ម.ក ត្រូវបានដកចេញពីការប្រៀបធៀបប្រាក់បញ្ញើ និងអនុបាតឥណទាន រៀបចំប្រាក់បញ្ញើ

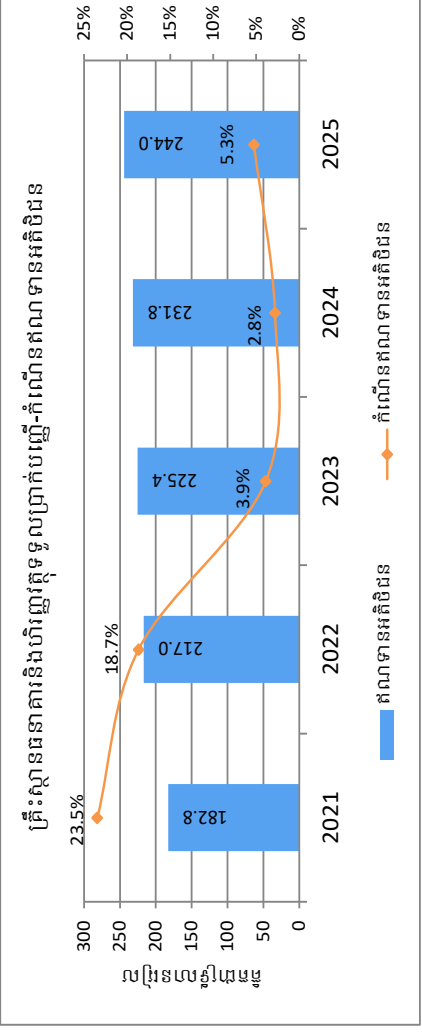
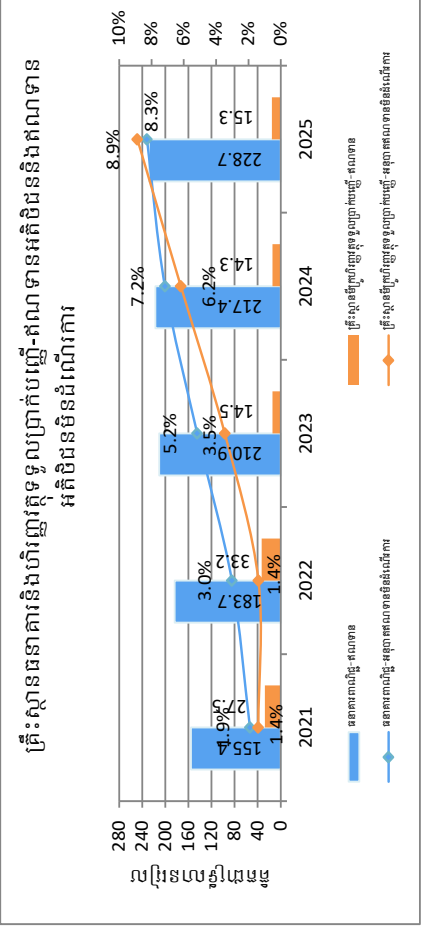
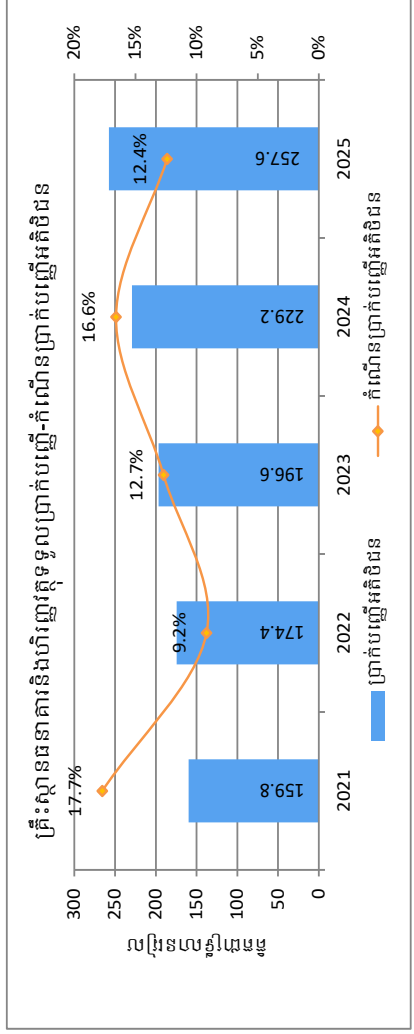
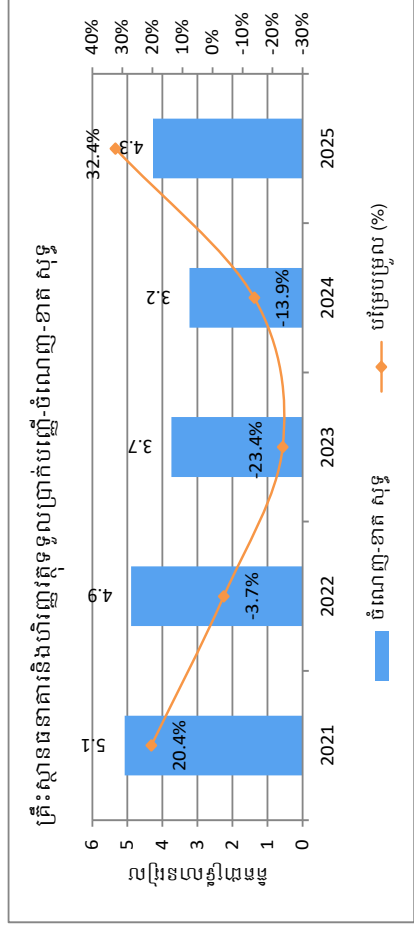
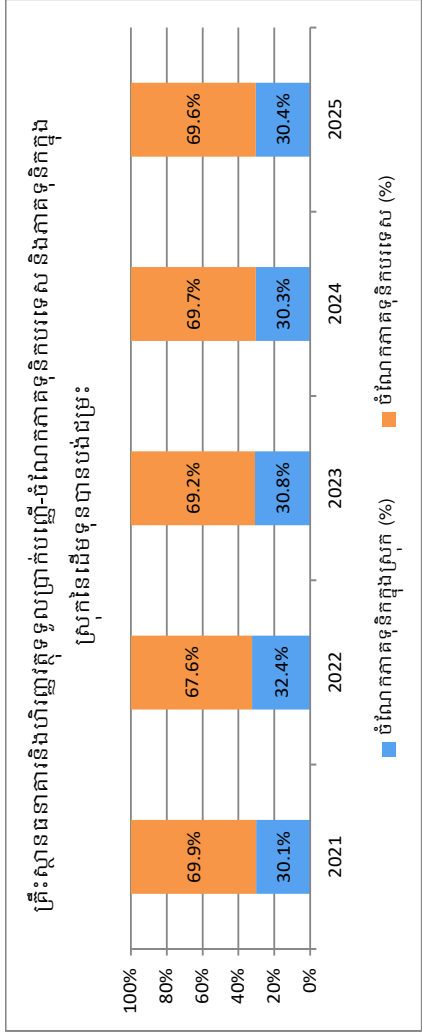
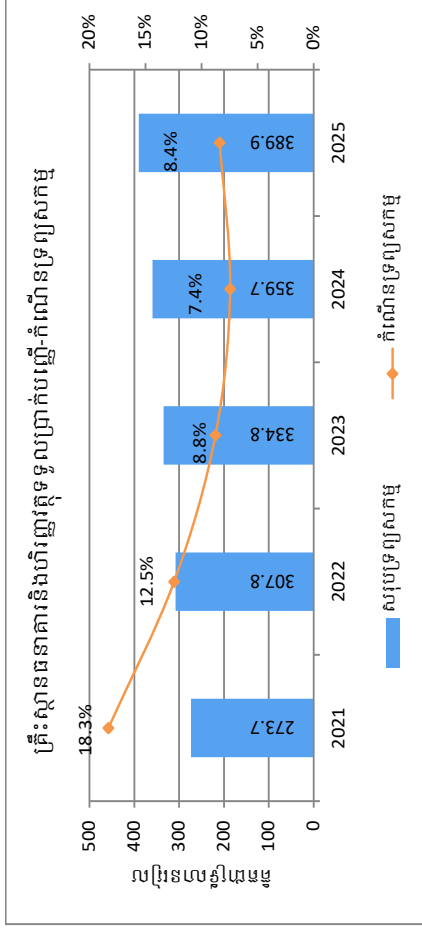
របាយការណ៍ស្តីពី ឥណទាននិងប្រាក់បញ្ញើអតិថិជន តាមបណ្តាភាគីនៃខេត្ត របស់គ្រឹះស្ថានធនាគារនិងហិរញ្ញវត្ថុក្នុងប្រាក់បញ្ញើ

កាលបរិច្ឆេទ ថ្ងៃទី៣១ ខែធ្នូ ឆ្នាំ២០២៥

តារាង ១៨

(គិតជាលានរៀល)

ល.រ	២៥ រាជធានី-ខេត្ត	២០២៥		២០២៤		%Δ	
		១ ដុល្លារអាមេរិក/រៀល = ៥.០១៣		១ ដុល្លារអាមេរិក/រៀល = ៥.០២៥			
		ឥណទាន	ប្រាក់បញ្ញើ	ឥណទាន	ប្រាក់បញ្ញើ	ឥណទាន	ប្រាក់បញ្ញើ
១	បន្ទាយមានជ័យ	6,977,727	4,989,616	6,842,985	4,105,645	2.0%	21.5%
២	បាត់ដំបង	7,436,823	3,359,264	7,370,174	3,187,508	0.9%	5.4%
៣	កំពង់ចាម	6,939,810	2,655,907	6,910,171	2,418,477	0.4%	9.8%
៤	កំពង់ឆ្នាំង	2,748,070	863,550	2,755,421	774,262	-0.3%	11.5%
៥	កំពង់ធំ	4,940,615	1,363,194	5,004,427	1,245,997	-1.3%	9.4%
៦	កំពង់ស្ពឺ	7,752,260	1,859,266	7,561,695	1,518,972	2.5%	22.4%
៧	កំពត	5,221,174	1,810,575	5,054,658	1,627,478	3.3%	11.3%
៨	កណ្តាល	10,318,342	5,444,978	9,887,439	4,801,252	4.4%	13.4%
៩	កែប	368,687	113,904	328,118	102,355	12.4%	11.3%
១០	កោះកុង	1,284,816	1,603,136	1,233,040	1,293,500	4.2%	23.9%
១១	ក្រចេះ	2,262,413	765,206	2,182,430	663,782	3.7%	15.3%
១២	មណ្ឌលគិរី	895,953	234,297	919,240	176,732	-2.5%	32.6%
១៣	ឧត្តរមានជ័យ	1,717,099	307,971	1,756,421	268,475	-2.2%	14.7%
១៤	ប៉ៃលិន	970,346	386,156	981,537	253,490	-1.1%	52.3%
១៥	រាជធានីភ្នំពេញ	139,289,329	207,755,265	128,648,501	186,916,923	8.3%	11.1%
១៦	ព្រះសីហនុ	3,448,111	9,811,769	3,330,603	7,356,722	3.5%	33.4%
១៧	ព្រះវិហារ	1,784,323	266,163	1,776,656	238,417	0.4%	11.6%
១៨	ព្រៃវែង	6,210,826	1,203,981	6,088,781	1,038,974	2.0%	15.9%
១៩	ពោធិ៍សាត់	3,009,759	902,034	3,018,245	794,635	-0.3%	13.5%
២០	រតនគិរី	1,785,807	607,594	1,787,086	500,837	-0.1%	21.3%
២១	សៀមរាប	9,613,177	4,655,409	9,882,055	4,397,816	-2.7%	5.9%
២២	ស្ទឹងត្រែង	1,002,533	318,029	1,002,910	265,458	0.0%	19.8%
២៣	ស្វាយរៀង	5,324,704	3,139,412	5,118,289	2,478,802	4.0%	26.7%
២៤	តាកែវ	8,445,088	1,835,588	8,235,790	1,563,996	2.5%	17.4%
២៥	ត្បូងឃ្មុំ	4,219,466	1,394,718	4,090,911	1,219,718	3.1%	14.3%
	សរុប	243,967,259	257,646,980	231,767,582	229,210,223	5.3%	12.4%



សម្គាល់

តួលេខក្នុងប្រាហ្វស្រប្រាប់ឆ្នាំ២០២១ និង២០២២ ជាទិន្នន័យតាមស្តង់ដារជាតិលេខក្នុងប្រាហ្វស្រប្រាប់ឆ្នាំ២០២២ តទៅ ជាទិន្នន័យតាមស្តង់ដារពិភពលោកនិងហិរញ្ញវត្ថុអន្តរជាតិនៃកម្ពុជា

របាយការណ៍ស្តីពី ចំនួនសាខារបស់គ្រឹះស្ថានធនាគារនិងហិរញ្ញវត្ថុមិនទទួលប្រាក់បញ្ញើ

កាលបរិច្ឆេទ ថ្ងៃទី៣១ ខែធ្នូ ឆ្នាំ២០២៥

តារាង ១៩

	២០២៥			២០២៤		
	សរុប ^១	រាជធានីភ្នំពេញ	ខេត្ត	សរុប ^១	រាជធានីភ្នំពេញ	ខេត្ត
ល.រ ធនាគារឯកទេស						
១ ធនាគារឯកទេស ភីអេស (ខេមបូឌា) ភីអិលស៊ី	17	8	9	17	8	9
២ ធនាគារឯកទេស អានកូ	7	2	5	7	2	5
- ធនាគារឯកទេស អង្គរ កាកីតាល	-	-	-	1	1	-
៣ ធនាគារឯកទេស ជូនពេញ ម.ក	3	3	-	3	3	-
៤ ធនាគារឯកទេស អេដ៊ីហ្វ្រែស (ខេមបូឌា) ម.ក	1	1	-	1	1	-
៥ ធនាគារឯកទេស ខេប៊ី ដេហាន ម.ក	9	6	3	5	5	-
- ធនាគារឯកទេស ម៉ារីយ៉ាម ម.ក	-	-	-	1	1	-
៦ ធនាគារឯកទេស ភី អេច អែស អ៊ីម អ៊ី ចំកាត់	1	1	-	1	1	-
៧ ធនាគារឯកទេស សារធើន ឃែក័ថល ភីអិលស៊ី	1	1	-	1	1	-
សរុបផ្នែកធនាគារឯកទេស	39	22	17	37	23	14
ល.រ គ្រឹះស្ថានមីក្រូហិរញ្ញវត្ថុមិនទទួលប្រាក់បញ្ញើ						
១ អាត់ទីរ៉ែកល ភីអិលស៊ី	31	10	21	29	10	19
២ អេស៊ីមហ្សេត ម.ក	1	1	-	1	1	-
៣ អនាគត ភីអិលស៊ី	3	1	2	3	1	2
៤ បែតង មីក្រូហិរញ្ញវត្ថុ ភីអិលស៊ី	5	-	5	5	-	5
៥ វិច័យ ហ្វាយនែន ភីអិលស៊ី	19	1	18	19	1	18
៦ ប៊ីអេស៊ី ហ្វាយនែន ម.ក	1	1	-	4	4	-
៧ បាយ័ន ក្រេឌីត ម.ក	-	-	-	7	1	6
៨ ប៊ីអេសខេស៊ី (ខេមបូឌា) ភីអិលស៊ី	17	1	16	19	1	18
៩ បរិបូណ៌ ភីអិលស៊ី	5	2	3	5	2	3
១០ ខេម ខាប់ភីថល ម.ក	6	4	2	6	4	2
១១ ខេមបូឌាន ឡេប៊ី ឃែរ ភីអិលស៊ី	1	1	-	1	-	1
១២ ខេម មីក្រូហិរញ្ញវត្ថុ លីមីតធីត	7	1	6	7	1	6
១៣ សេនដូរី ខេមបូ ឌីអេស្បែមេន ភីអិលស៊ី	1	1	-	1	1	-
១៤ តាយលីស រ៉ូយ៉ាល់ ហ្វាយនែន ម.ក	2	1	1	1	1	-
១៥ ចម្រើន ម.ក	13	1	12	22	4	18
១៦ ជោគជ័យ ហ្វាយនែន ភីអិលស៊ី	10	1	9	10	2	8
១៧ ស៊ីធី ភីអិលស៊ី	6	4	2	6	4	2
១៨ ស៊ីអិមខេ ម.ក	2	2	-	2	2	-
១៩ ខ្វីច ម៉ាយក្រូហ្វាយនែន ម.ក	1	1	-	1	1	-
២០ ខែលតា ម៉ាយក្រូហ្វាយនែន ភីអិលស៊ី	17	1	16	17	1	16
២១ អ៊ីស្ត មីក្រូ ម.ក	1	-	1	1	-	1
២២ អេដ៊ីហ្វ្រែស ម៉ាយក្រូហ្វាយនែន ម.ក	1	1	-	1	1	-
២៣ ហ្វាយនែរ ម.ក	1	1	-	1	1	-
២៤ ហ្វាយនែរ ហ្វាយនែន អិលធីឌី (អេហ្វ.អេហ្វ)	1	1	-	1	1	-
២៥ ហ្វាយនែរ ហ្វាយនែន ភីអិលស៊ី	21	2	19	16	3	13
២៦ ហ្វាយនែរ មីក្រូហិរញ្ញវត្ថុ ភីអិលស៊ី	51	3	48	51	3	48
២៧ ហ្វាយនែរ មីក្រូហិរញ្ញវត្ថុ ភីអិលស៊ី	5	3	2	5	3	2
២៨ ជី ប៊ី ម.ក	3	3	-	3	3	-
២៩ ហ្វាយនែរ ឃែស ភីអិលស៊ី	6	-	6	6	-	6
៣០ ហ្វាយនែរ ម.ក	1	1	-	1	1	-
៣១ អេច អេហ្វ ស៊ី (ខេមបូឌា) មីក្រូហ្វាយនែន ម.ក	1	1	-	1	1	-
៣២ អ៊ីខេមីតស៊ី សេហ្សង ម៉ាយក្រូហ្វាយនែន (ខេមបូឌា) ម.ក	2	1	1	2	1	1
៣៣ ឥណទានពលរដ្ឋរងរៀង អិលធីឌី	8	1	7	10	1	9
៣៤ ជេកស៍ (ខេមបូឌា) ម.ក	7	2	5	6	2	4
៣៥ ជេស៊ី ហ្វាយនែន ម.ក	1	1	-	2	2	-
- ជេត ឃែស បកស៍ ហ្វាយនែន ភីអិលស៊ី	-	-	-	1	1	-
៣៦ ខេមរៈ លីមីតធីត	1	1	-	1	1	-
៣៧ ខ្មែរ ឃែក័ថល ម.ក	1	1	-	1	1	-
៣៨ គង្វា ឃែក័ថល អិមអេហ្វអាយ ម.ក	2	1	1	1	1	-
៣៩ អិល ប៊ី ភី មីក្រូហិរញ្ញវត្ថុ ភីអិលស៊ី	2	1	1	2	1	1
៤០ អិលស៊ីអេច ម៉ាយក្រូហ្វាយនែន ម.ក	1	1	-	1	1	-
៤១ លីដ ភីអិលស៊ី	2	2	-	2	2	-
៤២ ខ្សែង ណាវាត្រា ឃែក័ថល ម.ក	3	3	-	3	3	-
៤៣ មែងហ្វាយនែន ម.ក	1	1	-	1	1	-
៤៤ ម៉ាកស៊ីម៉ា ភីអិលស៊ី	20	3	17	18	3	15
៤៥ មីយ៉ា ម.ក	1	1	-	1	1	-

របាយការណ៍ស្តីពី ចំនួនសាខារបស់គ្រឹះស្ថានធនាគារនិងហិរញ្ញវត្ថុមិនទទួលប្រាក់បញ្ញើ

កាលបរិច្ឆេទ ថ្ងៃទី៣១ ខែធ្នូ ឆ្នាំ២០២៥

តារាង ១៩

	២០២៥			២០២៤		
	សរុប ^១	រាជធានីភ្នំពេញ	ខេត្ត	សរុប ^១	រាជធានីភ្នំពេញ	ខេត្ត
៤៦ អមតៈ ខាប់ភីថល ភីអិលស៊ី	3	3	-	3	3	-
៤៧ ម៉ារីនេ ហ្វាយនែនសល យេធនេ ភីអិលស៊ី	1	1	-	1	1	-
៤៨ និរន្តរ ភីអិលស៊ី	11	1	10	11	1	10
៤៩ ណាងហ៊ីប ហ្វាយនែន (ខេមបូឌា) ម.ក	25	3	22	25	3	22
៥០ អូរី ហ្វាយនែនខប ភីអិលស៊ី	1	1	-	1	1	-
៥១ ភីជី ឌីវេឡុបម៉ិន ម.ក	1	1	-	1	1	-
- ពិភពថ្មី មីក្រូហិរញ្ញវត្ថុ ភីអិលស៊ី	-	-	-	2	2	-
៥២ ប្រសិទ្ធភាព ហ្វាយនែន ភីអិលស៊ី	5	2	3	5	2	3
៥៣ ប្រាយម៍ អិមអេហ្វ អិលធីឌី (ប្រាយម៍ អិមអេហ្វ)	7	3	4	7	3	4
៥៤ ប្រពៃ ម៉ាយក្រូហ្វាយនែន ម.ក	1	1	-	1	1	-
៥៥ ហ្វឺន ហ្វាយនែន ម.ក	1	1	-	1	1	-
៥៦ វ៉ាហ្វូ ហ្វាយនែនសល (ខេមបូឌា) ម.ក	3	1	2	3	1	2
៥៧ វិច វិចវិទ្យុ ហ្វាយនែន ម.ក	1	1	-	1	1	-
៥៨ វិល្យា ម.ក	1	1	-	1	1	-
៥៩ វ័យាល់ ម៉ាយក្រូហ្វាយនែន ភីអិលស៊ី	2	1	1	2	1	1
៦០ សប្បាយ ក្រេឌីត ខមមេសល ភីអិលស៊ី	3	3	-	3	3	-
៦១ សច្ចៈ ម៉ាយក្រូហ្វាយនែន ភីអិលស៊ី	3	1	2	3	1	2
៦២ សហការ ភីអិលស៊ី	2	1	1	2	1	1
៦៣ សហគ្រិនភាព ម៉ាយក្រូហ្វាយនែន ភីអិលស៊ី	11	1	10	11	1	10
៦៤ សាមគ្គី វែយភីថល ម.ក	1	1	-	1	1	-
៦៥ សម្បត្តិ ហ្វាយនែន ភីអិលស៊ី	3	3	-	4	4	-
៦៦ សម្ព័ន្ធសមាគម សហគ្រាសធុនតូច និងមធ្យមកម្ពុជា ភីអិលស៊ី	2	1	1	2	1	1
៦៧ សិរីវិទ្យុស័ក មីក្រូហិរញ្ញវត្ថុ លីមីតធីត	7	3	4	7	3	4
៦៨ សាក័ត រុងរឿង ហ្វាយនែន (ខេមបូឌា) ម.ក	1	1	-	1	1	-
៦៩ សីលានីធី លីមីតធីត	5	1	4	8	1	7
៧០ សិរីឧត្តម មីក្រូហិរញ្ញវត្ថុ ភីអិលស៊ី	5	2	3	5	2	3
៧១ សាយ ហ្វាយនែន ម៉ាយក្រូហ្វាយនែន ម.ក	1	1	-	1	1	-
៧២ ស៊ុកធី ស៊ុកស៍ ហ្វាយនែន ម.ក	1	1	-	1	1	-
៧៣ គ្រឹះស្ថានមីក្រូហិរញ្ញវត្ថុ សុខសាន្ត ម.ក	1	1	-	1	1	-
៧៤ សុណាត្រា ភីអិលស៊ី (សុណាត្រា)	7	1	6	8	2	6
៧៥ សាន់នី ម៉ាយក្រូហ្វាយនែន ម.ក	2	1	1	2	1	1
៧៦ ធី & ហ្គូ ហ្វាយនែន ភីអិលស៊ី	1	1	-	1	1	-
៧៧ ធីប៊ីប៊ី (ខេមបូឌា) ភីអិលស៊ី	4	4	-	4	4	-
៧៨ ទ្រព្យខ្ញុំ ម.ក	5	-	5	6	-	6
៧៩ វិថី ម៉ាយក្រូហ្វាយនែន ម.ក	7	1	6	8	1	7
៨០ វិឌ្យាន់ ហ្គោលឌិន ហ្វាយនែន ម.ក	6	1	5	6	1	5
៨១ វេលខម ហ្វាយនែន (ខេមបូឌា) ម.ក	13	2	11	15	2	13
៨២ វ៉ាយ ស៊ី ភី ម៉ាយក្រូហ្វាយនែន ម.ក	5	2	3	5	2	3
៨៣ វ៉ាយ.អិល.ភី មីក្រូហិរញ្ញវត្ថុ ម.ក	3	-	3	3	-	3
សរុបផ្នែកគ្រឹះស្ថានមីក្រូហិរញ្ញវត្ថុមិនទទួលប្រាក់បញ្ញើ	454	126	328	478	140	338
ល.រ គ្រឹះស្ថានកតិសន្យាហិរញ្ញវត្ថុ						
១ បឺអេសភី ហ្វាយនែន (ខេមបូឌា) ម.ក	1	1	-	1	1	-
២ ឆាយលីស វ័យាល់ លីស៊ីង ម.ក	1	1	-	1	1	-
៣ ហ្វារីដ លីស៊ីង ម.ក	1	1	-	1	1	-
៤ អាយវែរ លីស៊ីង ម.ក	2	1	1	2	1	1
៥ ខេខេហ្វាន់ លីស៊ីង ភីអិលស៊ី	2	1	1	7	2	5
៦ ខូម៉ាត់ស៊ី លីស៊ីង (ខេមបូឌា) ម.ក	1	1	-	1	1	-
៧ គូបូតា លីស៊ីង (ខេមបូឌា) ម.ក	1	1	-	1	1	-
៨ អិល អូ ឌី លីស៊ីង ម.ក	1	-	1	1	-	1
៩ មេហ្គា លីស៊ីង ភីអិលស៊ី	14	2	12	14	2	12
- ម៉ូប៊ីលីតឺ ហ្វាយនែន (ខេមបូឌា) ម.ក	-	-	-	1	1	-
១០ សូស្តី ហ្វាយនែន ភីអិលស៊ី	12	1	11	12	1	11
១១ តូឃ្លីតា ស៊ុយស៊ី ហ្វាយនែន (ខេមបូឌា) ភីអិលស៊ី	1	1	-	1	1	-
១២ វី សីវែស លីស៊ីង ម.ក	1	1	-	1	1	-
សរុបផ្នែកគ្រឹះស្ថានកតិសន្យាហិរញ្ញវត្ថុ	38	12	26	44	14	30
សរុបរួម	531	160	371	559	177	382

^១ រួមបញ្ចូលទាំងមីក្រូហិរញ្ញវត្ថុ

*គ្រឹះស្ថានមីក្រូហិរញ្ញវត្ថុ អិលអេសភីឌី ម.ក និង វិទ្យុវិទ្យុ ម៉ាយក្រូហ្វាយនែន ម.ក ជាគ្រឹះស្ថានដែលទើបទទួលបានអាជ្ញាបណ្ណថ្មី

របាយការណ៍ស្តីពី ចំណូលបុគ្គលិក

តារាង ២០

	២០២៥	២០២៤	%Δ
ល.រ ធនាគារឯកទេស			
១ ធនាគារឯកទេស អ៊ីអន (ខេមបូឌា) ភីអិលស៊ី	905	988	-8.4%
២ ធនាគារឯកទេស អានកូ	108	92	17.4%
- ធនាគារឯកទេស អង្ករ កាពីតាល	-	15	-100.0%
៣ ធនាគារឯកទេស ដូនពេញ ម.ក	142	125	13.6%
៤ ធនាគារឯកទេស អេពីហ្គ្រូស៍ (ខេមបូឌា) ម.ក	8	9	-11.1%
៥ ធនាគារឯកទេស ខេប៊ី ដេហាន ម.ក	316	302	4.6%
- ធនាគារឯកទេស ម៉ារីថាម ម.ក	-	16	-100.0%
៦ ធនាគារឯកទេស ភី អេច អែស អ៊ីម អ៊ី ចំកាត់	36	35	2.9%
៧ ធនាគារឯកទេស សាវធើន ឃៃភីថល ភីអិលស៊ី	13	13	-
សរុបផ្នែកធនាគារឯកទេស	1,528	1,595	-4.2%
ល.រ គ្រឹះស្ថានមីក្រូហិរញ្ញវត្ថុមិនទទួលប្រាក់បញ្ញើ			
១ អាត់ទីភីភីល ភីអិលស៊ី	758	690	9.9%
២ អេអិមហ្សេត ម.ក	11	19	-42.1%
៣ អនាគត ភីអិលស៊ី	39	41	-4.9%
៤ បៃតង មីក្រូហិរញ្ញវត្ថុ ភីអិលស៊ី	41	44	-6.8%
៥ ប៊ីមជ្ឈិម ហ្វាយនែន ភីអិលស៊ី	281	246	14.2%
៦ ប៊ីអេអិមស៊ី ហ្វាយនែន ម.ក	56	71	-21.1%
៧ បាយ័ន ក្រេឌីត ម.ក	-	-	-
៨ ប៊ីអេនខេស៊ី (ខេមបូឌា) ភីអិលស៊ី	264	305	-13.4%
៩ បរិបូណ៌ ភីអិលស៊ី	51	51	-
១០ ខេម ខាប់ភីថល ម.ក	112	124	-9.7%
១១ ខេមបូឌាន ឡេប៊ី ឃែរ ភីអិលស៊ី	9	10	-10.0%
១២ ខេម មីក្រូហិរញ្ញវត្ថុ លីមីតធីត	221	217	1.8%
១៣ សេនជូរី ខេមបូ ឌីអេឡូបមេន ភីអិលស៊ី	11	11	-
១៤ ឆាយលីស រ៉ូយ៉ាល់ ហ្វាយនែន ម.ក	448	476	-5.9%
១៥ ចម្រើន ម.ក	205	368	-44.3%
១៦ ជោគជ័យ ហ្វាយនែន ភីអិលស៊ី	238	223	6.7%
១៧ ស៊ីធី ភីអិលស៊ី	69	75	-8.0%
១៨ ស៊ីអិមខេ ម.ក	24	27	-11.1%
១៩ ខ្វីច ម៉ាយក្រូហ្វាយនែន ម.ក	11	16	-31.3%
២០ ខែលតា ម៉ាយក្រូហ្វាយនែន ភីអិលស៊ី	184	206	-10.7%
២១ អ៊ីស្ត មីក្រូ ម.ក	15	12	25.0%
២២ អេពីហ្គ្រូស៍ ម៉ាយក្រូហ្វាយនែន ម.ក	8	7	14.3%
២៣ ហ្វាមីលី ម.ក	8	10	-20.0%
២៤ ហ្វាមីរ ហ្វាយនែន អិលធីឌី (អេហ្វ.អេហ្វ)	38	39	-2.6%
២៥ ហ្វ្លាស ហ្វាយនែន ភីអិលស៊ី	497	372	33.6%
២៦ ហ្វូណន មីក្រូហិរញ្ញវត្ថុ ភីអិលស៊ី	618	639	-3.3%
២៧ ហ្វូតាបា មីក្រូហិរញ្ញវត្ថុ ភីអិលស៊ី	95	97	-2.1%
២៨ ជី ប៊ី ម.ក	16	15	6.7%
២៩ ហ្គោលដិន ឃែស ភីអិលស៊ី	101	94	7.4%
៣០ ប្រូវ ម.ក	20	23	-13.0%
៣១ អេច អេហ្វ ស៊ី (ខេមបូឌា) មីក្រូហ្វាយនែន ម.ក	160	140	14.3%
៣២ អ៊ីនធីតស៊ី សេហ្សង ម៉ាយក្រូហ្វាយនែន (ខេមបូឌា) ម.ក	39	47	-17.0%
៣៣ ឥណទានពលរដ្ឋរៀង អិលធីឌី	72	74	-2.7%
៣៤ ជេកស៍ (ខេមបូឌា) ម.ក	446	413	8.0%
៣៥ ជេស៊ី ហ្វាយនែន ម.ក	15	28	-46.4%
- ជេត ឃែស បកស៍ ហ្វាយនែន ភីអិលស៊ី	-	6	-100.0%
៣៦ ខេមរៈ លីមីតធីត	5	3	66.7%
៣៧ ខ្មែរ ឃែភីថល ម.ក	22	21	4.8%
៣៨ គង្គា ឃែភីថល អិមអេហ្វអាយ ម.ក	91	45	102.2%
៣៩ អិល ប៊ី ភី មីក្រូហិរញ្ញវត្ថុ ភីអិលស៊ី	40	41	-2.4%
៤០ អិលស៊ីអេច ម៉ាយក្រូហ្វាយនែន ម.ក	10	11	-9.1%
៤១ លីដ ភីអិលស៊ី	10	13	-23.1%
៤២ ឡេង ណារ៉ាត្រា ឃែភីថល ម.ក	21	18	16.7%
៤៣ ម៉ែងហ្គោ ហ្វាយនែន ម.ក	99	77	28.6%
៤៤ ម៉ាកស៊ីម៉ា ភីអិលស៊ី	238	229	3.9%
៤៥ មីយ៉ា ម.ក	26	27	-3.7%

របាយការណ៍ស្តីពី ចំនួនបុគ្គលិក

តារាង ២០

	២០២៥	២០២៤	%Δ
៤៦ អមតៈ ខាប់ភីថល ភីអិលស៊ី	73	64	14.1%
៤៧ ម៉ាខែរ ហ្វាយនែនសល យេរេន ភីអិលស៊ី	25	27	-7.4%
៤៨ និរន្តរ ភីអិលស៊ី	172	188	-8.5%
៤៩ ណាងហ៊ីប ហ្វាយនែន (ខេមបូឌា) ម.ក	305	321	-5.0%
៥០ អូរ៉ូ ហ្វាយនែនខប ភីអិលស៊ី	4	6	-33.3%
៥១ ភីជី ឌីវេឡុបម៉ិន ម.ក	13	14	-7.1%
- ពិភពថ្មី មីក្រូហិរញ្ញវត្ថុ ភីអិលស៊ី	-	19	-100.0%
៥២ ប្រសិទ្ធភាព ហ្វាយនែន ភីអិលស៊ី	64	60	6.7%
៥៣ ប្រាយម៍ គិមអេហ្វ អិលធីឌី (ប្រាយម៍ គិមអេហ្វ)	84	109	-22.9%
៥៤ ប្រពៃ ម៉ាយក្រូហ្វាយនែន ម.ក	17	19	-10.5%
៥៥ ហ្វីន ហ្វាយនែន ម.ក	40	26	53.8%
៥៦ វ៉ាហ្វូ ហ្វាយនែនសល (ខេមបូឌា) ម.ក	28	27	3.7%
៥៧ វិច អ៊ែវឡូ ហ្វាយនែន ម.ក	11	9	22.2%
៥៨ រ៉ូល្យា ម.ក	11	10	10.0%
៥៩ រ៉ូយ៉ាល់ ម៉ាយក្រូហ្វាយនែន ភីអិលស៊ី	44	48	-8.3%
៦០ សប្បាយ ក្រេឌីត ខមរើសល ភីអិលស៊ី	14	13	7.7%
៦១ សច្ចៈ ម៉ាយក្រូហ្វាយនែន ភីអិលស៊ី	20	23	-13.0%
៦២ សហការ ភីអិលស៊ី	46	42	9.5%
៦៣ សហគ្រិនភាព ម៉ាយក្រូហ្វាយនែន ភីអិលស៊ី	67	85	-21.2%
៦៤ សាមគ្គី ឃៃភីថល ម.ក	14	15	-6.7%
៦៥ សម្បត្តិ ហ្វាយនែន ភីអិលស៊ី	70	75	-6.7%
៦៦ សម្ព័ន្ធសមាគម សហគ្រាសធុនតូច និងមធ្យមកម្ពុជា ភីអិលស៊ី	32	33	-3.0%
៦៧ សំរិទ្ធស័ក មីក្រូហិរញ្ញវត្ថុ លីមីតធីត	76	91	-16.5%
៦៨ សាក័ត រុងរៀង ហ្វាយនែន (ខេមបូឌា) ម.ក	82	120	-31.7%
៦៩ សីលានិធិ លីមីតធីត	39	66	-40.9%
៧០ សិរីឧត្តម មីក្រូហិរញ្ញវត្ថុ ភីអិលស៊ី	76	74	2.7%
៧១ សាយ ហ្វាសថល ម៉ាយក្រូហ្វាយនែន ម.ក	15	15	-
៧២ ស៊ុកធី ស៊ុកស័ ហ្វាយនែន ម.ក	9	10	-10.0%
៧៣ គ្រឹះស្ថានមីក្រូហិរញ្ញវត្ថុ សុខសាន្ត ម.ក	7	8	-12.5%
៧៤ ស្វណាត្រា ភីអិលស៊ី (ស្វណាត្រា)	76	93	-18.3%
៧៥ សាន់នី ម៉ាយក្រូហ្វាយនែន ម.ក	17	16	6.3%
៧៦ ធី & ហ្វូ ហ្វាយនែន ភីអិលស៊ី	23	31	-25.8%
៧៧ ធីប៊ីប៊ី (ខេមបូឌា) ភីអិលស៊ី	23	31	-25.8%
៧៨ ទ្រព្យខ្ញុំ ម.ក	89	87	2.3%
៧៩ វិថី ម៉ាយក្រូហ្វាយនែន ម.ក	119	125	-4.8%
៨០ វិវឌ្ឍន៍ ហ្គោលឌិន ហ្វាយនែន ម.ក	123	162	-24.1%
៨១ វៃលខម ហ្វាយនែន (ខេមបូឌា) ម.ក	138	209	-34.0%
៨២ វ៉ាយ ស៊ី ភី ម៉ាយក្រូហ្វាយនែន ម.ក	67	76	-11.8%
៨៣ វ៉ាយ.អិល.ភី មីក្រូហិរញ្ញវត្ថុ ម.ក	55	71	-22.5%
សរុបផ្នែកគ្រឹះស្ថានមីក្រូហិរញ្ញវត្ថុមិនទទួលប្រាក់បញ្ញើ	7,931	8,239	-3.7%
ល.រ គ្រឹះស្ថានភតិសន្យាហិរញ្ញវត្ថុ			
១ ប៊ីអេសភី ហ្វាយនែន (ខេមបូឌា) ម.ក	65	52	25.0%
២ ឆាយលីស រ៉ូយ៉ាល់ លីស៊ីង ម.ក	108	62	74.2%
៣ ហ្វូរីដ លីស៊ីង ម.ក	14	16	-12.5%
៤ អាយយែរ លីស៊ីង ម.ក	57	47	21.3%
៥ ខេខេហ្វាន លីស៊ីង ភីអិលស៊ី	28	131	-78.6%
៦ ខូម៉ាត់ស៊ី លីស៊ីង (ខេមបូឌា) ម.ក	9	9	-
៧ គូបូតា លីស៊ីង (ខេមបូឌា) ម.ក	82	82	-
៨ អិល អូ ឌី លីស៊ីង ម.ក	14	14	-
៩ មេហ្គា លីស៊ីង ភីអិលស៊ី	210	208	1.0%
- ម៉ូប៊ីលីតី ហ្វាយនែន (ខេមបូឌា) ម.ក	-	6	-100.0%
១០ សូស្តី ហ្វាយនែន ភីអិលស៊ី	179	179	-
១១ តូយ៉ូតា ស៊ុយស៊ូ ហ្វាយនែន (ខេមបូឌា) ភីអិលស៊ី	57	57	-
១២ វី ស៊ីស លីស៊ីង ម.ក	18	23	-21.7%
សរុបផ្នែកគ្រឹះស្ថានភតិសន្យាហិរញ្ញវត្ថុ	841	886	-5.1%
សរុបរួម	10,300	10,720	-3.9%

*គ្រឹះស្ថានមីក្រូហិរញ្ញវត្ថុ អិលអេសភីឌី ម.ក និង វិទ្ធីវិទ្ធី ម៉ាយក្រូហ្វាយនែន ម.ក ជាគ្រឹះស្ថានដែលទើបទទួលបានអាជ្ញាបណ្ណថ្មី

របាយការណ៍ស្តីពី ការច្រៀមច្រៀងប្រទេសកម្ពុជា

តារាង ២១

(គិតជាលានរៀល)

ល.រ	២០២៥		២០២៤		អត្រាកំណើន (%) ២០២៥ លើ ២០២៤	
	១ ដុល្លារអាមេរិក/រៀល = ៤.០១៣	%	១ ដុល្លារអាមេរិក/រៀល = ៤.០២៥	%		
	សមតុល្យ		សមតុល្យ			
ល.រ ធនាគារឯកទេស						
១	1,003,986	8.1%	922,091	7.7%	8.9%	
២	180,102	1.5%	172,433	1.4%	4.4%	
-	-	-	36,099	0.3%	-100.0%	
៣	294,384	2.4%	269,050	2.2%	9.4%	
៤	67,194	0.5%	61,250	0.5%	9.7%	
៥	998,645	8.1%	1,096,840	9.2%	-9.0%	
-	-	-	45,932	0.4%	-100.0%	
៦	48,444	0.4%	36,267	0.3%	33.6%	
៧	49,789	0.4%	52,656	0.4%	-5.4%	
សរុបផ្នែកធនាគារឯកទេស		2,642,544	21.3%	2,692,618	22.5%	-1.9%
ល.រ គ្រឹះស្ថានមីក្រូហិរញ្ញវត្ថុមិនទទួលប្រាក់បញ្ញើ						
១	2,305,097	18.6%	2,062,873	17.2%	11.7%	
២	6,119	0.0%	9,619	0.1%	-36.4%	
៣	14,284	0.1%	16,077	0.1%	-11.1%	
៤	15,425	0.1%	15,268	0.1%	1.0%	
៥	156,059	1.3%	122,215	1.0%	27.7%	
៦	56,990	0.5%	49,326	0.4%	15.5%	
៧	-	-	6,980	0.1%	-100.0%	
៨	250,749	2.0%	283,269	2.4%	-11.5%	
៩	15,019	0.1%	19,274	0.2%	-22.1%	
១០	143,016	1.2%	171,452	1.4%	-16.6%	
១១	27,616	0.2%	17,096	0.1%	61.5%	
១២	135,680	1.1%	130,533	1.1%	3.9%	
១៣	1,686	0.0%	2,105	0.0%	-19.9%	
១៤	1,438,546	11.6%	1,031,024	8.6%	39.5%	
១៥	77,484	0.6%	154,246	1.3%	-49.8%	
១៦	183,111	1.5%	190,656	1.6%	-4.0%	
១៧	35,814	0.3%	42,919	0.4%	-16.6%	
១៨	23,655	0.2%	24,516	0.2%	-3.5%	
១៩	7,748	0.1%	9,463	0.1%	-18.1%	
២០	47,641	0.4%	41,306	0.3%	15.3%	
២១	16,439	0.1%	24,385	0.2%	-32.6%	
២២	3,452	0.0%	3,916	0.0%	-11.8%	
២៣	2,664	0.0%	2,000	0.0%	33.2%	
២៤	21,962	0.2%	22,733	0.2%	-3.4%	
២៥	435,138	3.5%	378,578	3.2%	14.9%	
២៦	338,911	2.7%	326,401	2.7%	3.8%	
២៧	54,803	0.4%	54,720	0.5%	0.2%	
២៨	9,916	0.1%	7,856	0.1%	26.2%	
២៩	17,891	0.1%	19,619	0.2%	-8.8%	
៣០	8,667	0.1%	9,010	0.1%	-3.8%	
៣១	214,057	1.7%	151,517	1.3%	41.3%	
៣២	118,723	1.0%	123,707	1.0%	-4.0%	
៣៣	24,947	0.2%	32,396	0.3%	-23.0%	
៣៤	515,652	4.2%	402,744	3.4%	28.0%	
៣៥	12,657	0.1%	14,663	0.1%	-13.7%	
-	-	-	3,472	0.0%	-100.0%	
៣៦	6,859	0.1%	7,430	0.1%	-7.7%	
៣៧	72,303	0.6%	74,668	0.6%	-3.2%	
៣៨	93,729	0.8%	67,254	0.6%	39.4%	
៣៩	12,869	0.1%	12,530	0.1%	2.7%	
៤០	6,408	0.1%	6,955	0.1%	-7.9%	
៤១	7,111	0.1%	8,079	0.1%	-12.0%	
៤២	15,729	0.1%	17,375	0.1%	-9.5%	
៤៣	54,485	0.4%	45,070	0.4%	20.9%	
៤៤	86,253	0.7%	96,499	0.8%	-10.6%	
៤៥	12,165	0.1%	14,283	0.1%	-14.8%	

របាយការណ៍ស្តីពី ការរៀបរៀងប្រទេសកម្ពុជា

តារាង ២១

(គិតជាលានរៀល)

	២០២៥		២០២៤		អត្រាកំណើន (%) ២០២៥ លើ ២០២៤
	១ ដុល្លារអាមេរិក/រៀល = ៤.០១៣	%	១ ដុល្លារអាមេរិក/រៀល = ៤.០២៥	%	
៤៦ អមតៈ ខាប័កិមល ភីអិលស៊ី	20,095	0.2%	18,024	0.2%	11.5%
៤៧ ម៉ាឌែរ ហ្វាយនែនសល យេផេន ភីអិលស៊ី	46,080	0.4%	49,140	0.4%	-6.2%
៤៨ និរន្តរ ភីអិលស៊ី	23,041	0.2%	24,042	0.2%	-4.2%
៤៩ ណាងហ៊ីប ហ្វាយនែន (ខេមបូឌា) ម.ក	256,498	2.1%	283,182	2.4%	-9.4%
៥០ អូរី ហ្វាយនែនខប ភីអិលស៊ី	25,666	0.2%	27,227	0.2%	-5.7%
៥១ ភីដី ឌីវេឡុបម៉ិន ម.ក	9,208	0.1%	9,313	0.1%	-1.1%
- ពិភពថ្មី មីក្រូហិរញ្ញវត្ថុ ភីអិលស៊ី	-	-	6,397	0.1%	-100.0%
៥២ ប្រសិទ្ធភាព ហ្វាយនែន ភីអិលស៊ី	22,695	0.2%	25,118	0.2%	-9.6%
៥៣ ប្រាយម៍ អិមអេហ្វ អិលធីឌី (ប្រាយម៍ អិមអេហ្វ)	62,218	0.5%	61,652	0.5%	0.9%
៥៤ ប្រពៃ ម៉ាយក្រូហ្វាយនែន ម.ក	4,474	0.0%	4,822	0.0%	-7.2%
៥៥ ឃ្វីន ហ្វាយនែន ម.ក	10,042	0.1%	4,712	0.0%	113.1%
៥៦ កាហ្វូ ហ្វាយនែនសល (ខេមបូឌា) ម.ក	8,420	0.1%	8,432	0.1%	-0.1%
៥៧ រីច វីធីវិធី ហ្វាយនែន ម.ក	7,024	0.1%	7,477.88	0.1%	-6.1%
៥៨ រូលហ្វា ម.ក	5,378	0.0%	5,463	0.0%	-1.6%
៥៩ រ៉ូយ៉ាល់ ម៉ាយក្រូហ្វាយនែន ភីអិលស៊ី	20,125	0.2%	24,671	0.2%	-18.4%
៦០ សហ្វាយ ក្រេឌីត ខមរេសល ភីអិលស៊ី	35,823	0.3%	48,727	0.4%	-26.5%
៦១ សច្ចៈ ម៉ាយក្រូហ្វាយនែន ភីអិលស៊ី	7,772	0.1%	8,400	0.1%	-7.5%
៦២ សហការ ភីអិលស៊ី	38,626	0.3%	41,630	0.3%	-7.2%
៦៣ សហគ្រិនភាព ម៉ាយក្រូហ្វាយនែន ភីអិលស៊ី	10,580	0.1%	13,682	0.1%	-22.7%
៦៤ សាមគ្គី វែយភីមល ម.ក	4,855	0.0%	5,695	0.0%	-14.8%
៦៥ សម្បត្តិ ហ្វាយនែន ភីអិលស៊ី	42,605	0.3%	48,241	0.4%	-11.7%
៦៦ សម្ព័ន្ធសមាគម សហគ្រាសធុនតូច និងមធ្យមកម្ពុជា ភីអិលស៊ី	11,198	0.1%	9,523	0.1%	17.6%
៦៧ សំរិទ្ធស័ក មីក្រូហិរញ្ញវត្ថុ លីមីតធីត	70,590	0.6%	86,263	0.7%	-18.2%
៦៨ សាក័ត រៀង ហ្វាយនែន (ខេមបូឌា) ម.ក	80,754	0.7%	117,290	1.0%	-31.1%
៦៩ សីលានិធិ លីមីតធីត	8,609	0.1%	14,584	0.1%	-41.0%
៧០ សិរីឧត្តម មីក្រូហិរញ្ញវត្ថុ ភីអិលស៊ី	30,062	0.2%	28,549	0.2%	5.3%
៧១ សាយ ហ្វាយនែន ម៉ាយក្រូហ្វាយនែន ម.ក	4,410	0.0%	4,952	0.0%	-10.9%
៧២ ស៊ុកធី ស៊ុកស៍ ហ្វាយនែន ម.ក	10,733	0.1%	10,841	0.1%	-1.0%
៧៣ គ្រឹះស្ថានមីក្រូហិរញ្ញវត្ថុ សុខសាន្ត ម.ក	7,055	0.1%	6,094	0.1%	15.8%
៧៤ សុណាត្រា ភីអិលស៊ី (សុណាត្រា)	51,431	0.4%	51,651	0.4%	-0.4%
៧៥ សាន់នី ម៉ាយក្រូហ្វាយនែន ម.ក	62,185	0.5%	77,805	0.6%	-20.1%
៧៦ ធី & ហ្វូ ហ្វាយនែន ភីអិលស៊ី	3,992	0.0%	5,378	0.0%	-25.8%
៧៧ ធីប៊ីប៊ី (ខេមបូឌា) ភីអិលស៊ី	148,558	1.2%	155,605	1.3%	-4.5%
៧៨ ទ្រព្យខ្ញុំ ម.ក	51,615	0.4%	51,781	0.4%	-0.3%
៧៩ វិធី ម៉ាយក្រូហ្វាយនែន ម.ក	34,332	0.3%	33,644	0.3%	2.0%
៨០ វិឌ្យន៍ ហ្វាយនែន ហ្វាយនែន ម.ក	9,851	0.1%	11,253	0.1%	-12.5%
៨១ វែលខម ហ្វាយនែន (ខេមបូឌា) ម.ក	56,535	0.5%	102,317	0.9%	-44.7%
៨២ វ៉ាយ ស៊ី ភី ម៉ាយក្រូហ្វាយនែន ម.ក	44,843	0.4%	46,968	0.4%	-4.5%
៨៣ វ៉ាយ.អិល.ភី មីក្រូហិរញ្ញវត្ថុ ម.ក	25,222	0.2%	28,997	0.2%	-13.0%
សរុបផ្នែកគ្រឹះស្ថានមីក្រូហិរញ្ញវត្ថុមិនទទួលប្រាក់បញ្ញើ	8,478,730	68.4%	7,897,621	66.0%	7.4%
ល.រ គ្រឹះស្ថានកតិសន្យាហិរញ្ញវត្ថុ					
១ ប៊ីអេសភី ហ្វាយនែន (ខេមបូឌា) ម.ក	228,826	1.8%	270,676	2.3%	-15.5%
២ ឆាយលីស រ៉ូយ៉ាល់ លីស៊ីង ម.ក	190,175	1.5%	218,917	1.8%	-13.1%
៣ ហ្វារីដ លីស៊ីង ម.ក	5,726	0.0%	5,508	0.0%	4.0%
៤ អាយវែរ លីស៊ីង ម.ក	10,192	0.1%	11,657	0.1%	-12.6%
៥ ខេហ្វាន លីស៊ីង ភីអិលស៊ី	29,229	0.2%	57,226	0.5%	-48.9%
៦ ខូម៉ាត់ស៊ី លីស៊ីង (ខេមបូឌា) ម.ក	36,515	0.3%	28,549	0.2%	27.9%
៧ គូបូតា លីស៊ីង (ខេមបូឌា) ម.ក	342,764	2.8%	364,613	3.0%	-6.0%
៨ អិល អូ ឌី លីស៊ីង ម.ក	1,908	0.0%	1,927	0.0%	-1.0%
៩ មេហ្គា លីស៊ីង ភីអិលស៊ី	66,359	0.5%	63,892	0.5%	3.9%
- ម៉ូប៊ីលីធី ហ្វាយនែន (ខេមបូឌា) ម.ក	-	-	7,044	0.1%	-100.0%
១០ សូស្តី ហ្វាយនែន ភីអិលស៊ី	117,815	1.0%	119,848	1.0%	-1.7%
១១ គូឃ្លីតា ស៊ីយស៊ី ហ្វាយនែន (ខេមបូឌា) ភីអិលស៊ី	243,846	2.0%	231,836	1.9%	5.2%
១២ វី ស៊ីស លីស៊ីង ម.ក	2,350	0.0%	2,255	0.0%	4.2%
សរុបផ្នែកគ្រឹះស្ថានកតិសន្យាហិរញ្ញវត្ថុ	1,275,704	10.3%	1,383,947	11.6%	-7.8%
សរុប	12,396,978	100.0%	11,974,187	100.0%	3.5%

*គ្រឹះស្ថានមីក្រូហិរញ្ញវត្ថុ អិលអេសភី ម.ក និង វិធីវិធី ម៉ាយក្រូហ្វាយនែន ម.ក ជាគ្រឹះស្ថានដែលទើបទទួលបានអាជ្ញាបណ្ណថ្មី

របាយការណ៍ស្តីពី ដើមទុនបានបង់ជម្រះ

កាលបរិច្ឆេទ ថ្ងៃទី៣១ ខែធ្នូ ឆ្នាំ២០២៥

១ ដុល្លារអាមេរិក/រៀល = ៥.០១៣

(គិតជាលានរៀល)

តារាង ២២

	ចំណែកភាគទុនិកបរទេស		ចំណែកភាគទុនិកក្នុងស្រុក		ដើមទុនបានបង់ជម្រះ	ចំណែកទីផ្សារ
	%	សមតុល្យ	%	សមតុល្យ		
ល.រ ធនាគារឯកទេស						
១ ធនាគារឯកទេស ឌីអេស (ខេមបូឌា) ភីអិលស៊ី	100.0%	160,520	-	-	160,520	4.9%
២ ធនាគារឯកទេស អានកូ	-	-	100.0%	120,390	120,390	3.7%
៣ ធនាគារឯកទេស ជូនពេញ ម.ក	-	-	100.0%	94,306	94,306	2.9%
៤ ធនាគារឯកទេស អេស៊ីប្រាស់ (ខេមបូឌា) ម.ក	51.0%	37,863	49.0%	36,378	74,241	2.3%
៥ ធនាគារឯកទេស ខេប៊ី ដេហាន ម.ក	100.0%	300,975	-	-	300,975	9.3%
៦ ធនាគារឯកទេស ភី អេច អែស អ៊ីម អ៊ុំ ចំកាត់	-	-	100.0%	31,081	31,081	1.0%
៧ ធនាគារឯកទេស សារធើន ឃៃភីថល ភីអិលស៊ី	100.0%	60,195	-	-	60,195	1.9%
សរុបផ្នែកធនាគារឯកទេស	66.5%	559,553	33.5%	282,154	841,707	25.9%
ល.រ គ្រឹះស្ថានមីក្រូហិរញ្ញវត្ថុមិនទទួលបានប្រាក់បញ្ញើ						
១ អាក់ទ័រភីភីល ភីអិលស៊ី	100.0%	200,650	-	-	200,650	6.2%
២ អេស៊ីប្រាស់ ម.ក	-	-	100.0%	8,026	8,026	0.2%
៣ អនាគត ភីអិលស៊ី	-	-	100.0%	12,039	12,039	0.4%
៤ បៃតង មីក្រូហិរញ្ញវត្ថុ ភីអិលស៊ី	-	-	100.0%	12,039	12,039	0.4%
៥ ប៊ីអិមប៊ី ហ្វាយនែន ភីអិលស៊ី	31.3%	5,016	68.8%	11,036	16,052	0.5%
៦ ប៊ីអេសស៊ី ហ្វាយនែន ម.ក	100.0%	70,228	-	-	70,228	2.2%
៧ បាយ័ន ក្រេឌីត ម.ក	-	-	100.0%	-	-	-
៨ ប៊ីអេសខេស៊ី (ខេមបូឌា) ភីអិលស៊ី	100.0%	80,260	-	-	80,260	2.5%
៩ បរិបូណ៌ ភីអិលស៊ី	-	-	100.0%	7,223	7,223	0.2%
១០ ខេម ខាប់ភីថល ម.ក	100.0%	68,221	-	-	68,221	2.1%
១១ ខេមបូឌាន ឡេប៊ី ឃៃរី ភីអិលស៊ី	100.0%	12,039	-	-	12,039	0.4%
១២ ខេម មីក្រូហិរញ្ញវត្ថុ លីមីតធីត	-	-	100.0%	33,480	33,480	1.0%
១៣ សេនធីរី ខេមបូឌា ឌីអេស ភីអិលស៊ី	48.0%	2,889	52.0%	3,130	6,020	0.2%
១៤ ឆាយលីស រូយ៉ាល់ ហ្វាយនែន ម.ក	60.0%	68,430	40.0%	45,620	114,049	3.5%
១៥ ចម្រើន ម.ក	100.0%	29,453	-	-	29,453	0.9%
១៦ ជោគជ័យ ហ្វាយនែន ភីអិលស៊ី	100.0%	22,072	-	-	22,072	0.7%
១៧ ស៊ីធី ភីអិលស៊ី	92.5%	29,696	7.5%	2,408	32,104	1.0%
១៨ ស៊ីអិមខេ ម.ក	100.0%	26,085	-	-	26,085	0.8%
១៩ ខ្វីច ម៉ាយក្រហាយនែន ម.ក	100.0%	8,668	-	-	8,668	0.3%
២០ ខែលតា ម៉ាយក្រហាយនែន ភីអិលស៊ី	-	-	100.0%	10,033	10,033	0.3%
២១ អ៊ីស្ត មីក្រូ ម.ក	-	-	100.0%	18,059	18,059	0.6%
២២ អេស៊ីប្រាស់ ម៉ាយក្រហាយនែន ម.ក	100.0%	6,020	-	-	6,020	0.2%
២៣ ហ្វាមីលី ម.ក	27.3%	1,806	72.7%	4,816	6,621	0.2%
២៤ ហ្វាមីលី ហ្វាយនែន អិលធីឌី (អេហ្វ.អេហ្វ)	-	-	100.0%	6,000	6,000	0.2%
២៥ ហ្វាមីលី ហ្វាយនែន ភីអិលស៊ី	-	-	100.0%	60,195	60,195	1.9%
២៦ ហ្វូណាន មីក្រូហិរញ្ញវត្ថុ ភីអិលស៊ី	-	-	100.0%	32,104	32,104	1.0%
២៧ ហ្វូណាន មីក្រូហិរញ្ញវត្ថុ ភីអិលស៊ី	100.0%	28,091	-	-	28,091	0.9%
២៨ ជី ប៊ី ម.ក	49.0%	4,916	51.0%	5,117	10,033	0.3%
២៩ ហ្វូណាន ឈីន ឃៃស ភីអិលស៊ី	-	-	100.0%	6,020	6,020	0.2%
៣០ ហ្វូណាន ម.ក	-	-	100.0%	6,020	6,020	0.2%
៣១ អេច អេហ្វ ស៊ី (ខេមបូឌា) មីក្រូហាយនែន ម.ក	66.0%	42,377	34.0%	21,831	64,208	2.0%
៣២ អ៊ីឌីអិលស៊ី សេហ្សង ម៉ាយក្រហាយនែន (ខេមបូឌា) ម.ក	100.0%	40,130	-	-	40,130	1.2%
៣៣ ឥណទានពលរដ្ឋរុងរឿង អិលធីឌី	-	-	100.0%	12,395	12,395	0.4%
៣៤ ជេកស៍ (ខេមបូឌា) ម.ក	100.0%	108,351	-	-	108,351	3.3%
៣៥ ជេស៊ី ហ្វាយនែន ម.ក	100.0%	25,081	-	-	25,081	0.8%
៣៦ ខេមរៈ លីមីតធីត	40.0%	4,013	60.0%	6,020	10,033	0.3%
៣៧ ខ្មែរ ឃៃភីថល ម.ក	19.0%	15,249	81.0%	65,011	80,260	2.5%
៣៨ គង្គា ឃៃភីថល អិមអេហ្វអាយ ម.ក	5.0%	1,364	95.0%	25,924	27,288	0.8%
៣៩ អិល ប៊ី ភី មីក្រូហិរញ្ញវត្ថុ ភីអិលស៊ី	-	-	100.0%	10,033	10,033	0.3%
៤០ អិលស៊ីអេច ម៉ាយក្រហាយនែន ម.ក	-	-	100.0%	6,020	6,020	0.2%
៤១ លីដ ភីអិលស៊ី	-	-	100.0%	6,020	6,020	0.2%
៤២ ឡេង ណាកាត្រា ឃៃភីថល ម.ក	-	-	100.0%	18,059	18,059	0.6%
៤៣ ម៉ែងហ្វា ហ្វាយនែន ម.ក	100.0%	12,039	-	-	12,039	0.4%
៤៤ ម៉ាកស៊ីម៉ា ភីអិលស៊ី	100.0%	20,447	-	-	20,447	0.6%
៤៥ មីយ៉ា ម.ក	-	-	100.0%	10,033	10,033	0.3%
៤៦ អមតៈ ខាប់ភីថល ភីអិលស៊ី	-	-	100.0%	6,020	6,020	0.2%

របាយការណ៍ស្តីពី ដើមទុនបានបង់ជម្រះ

កាលបរិច្ឆេទ ថ្ងៃទី៣១ ខែធ្នូ ឆ្នាំ២០២៥

១ ដុល្លារអាមេរិក/រៀល = ៤.០១៣

(គិតជាលានរៀល)

តារាង ២២

	ចំណែកភាគទុនិកបរទេស		ចំណែកភាគទុនិកក្នុងស្រុក		ដើមទុនបានបង់ជម្រះ	ចំណែកទីផ្សារ
	%	សមតុល្យ	%	សមតុល្យ		
៤៧ ម៉ាឌែរ ហ្វាយនែនសល យេផេន ភីអិលស៊ី	100.0%	14,046	-	-	14,046	0.4%
៤៨ និរន្តរ ភីអិលស៊ី	-	-	100.0%	10,264	10,264	0.3%
៤៩ ណុងហ៊ីប ហ្វាយនែន (ខេមបូឌា) ម.ក	100.0%	100,325	-	-	100,325	3.1%
៥០ អូរី ហ្វាយនែនខប ភីអិលស៊ី	100.0%	28,091	-	-	28,091	0.9%
៥១ ភីដី ឌីអេសប៊ុន ម.ក	-	-	100.0%	12,039	12,039	0.4%
៥២ ប្រសិទ្ធភាព ហ្វាយនែន ភីអិលស៊ី	-	-	100.0%	11,701	11,701	0.4%
៥៣ ប្រាយម អិមអេហ្វ អិលធីឌី (ប្រាយម អិមអេហ្វ)	40.0%	8,026	60.0%	12,039	20,065	0.6%
៥៤ ប្រពៃ ម៉ាយក្រូហ្វាយនែន ម.ក	-	-	100.0%	6,020	6,020	0.2%
៥៥ ហ្វីន ហ្វាយនែន ម.ក	-	-	100.0%	6,702	6,702	0.2%
៥៦ ភិហ្វូ ហ្វាយនែនសល (ខេមបូឌា) ម.ក	100.0%	10,033	-	-	10,033	0.3%
៥៧ វិច អិស៊ីឡូ ហ្វាយនែន ម.ក	46.0%	3,692	54.0%	4,334	8,026	0.2%
៥៨ រ៉ូល្យា ម.ក	-	-	100.0%	6,020	6,020	0.2%
៥៩ រ៉ូយ៉ាល់ ម៉ាយក្រូហ្វាយនែន ភីអិលស៊ី	-	-	100.0%	16,052	16,052	0.5%
៦០ សប្បាយ ក្រេឌីត ខមមីសល ភីអិលស៊ី	-	-	100.0%	20,065	20,065	0.6%
៦១ សច្ចៈ ម៉ាយក្រូហ្វាយនែន ភីអិលស៊ី	-	-	100.0%	6,020	6,020	0.2%
៦២ សហការ ភីអិលស៊ី	55.0%	7,946	45.0%	6,501	14,447	0.4%
៦៣ សហគ្រិនភាព ម៉ាយក្រូហ្វាយនែន ភីអិលស៊ី	-	-	100.0%	26,000	26,000	0.8%
៦៤ សាមគ្គី វ៉ែក៊ីសល ម.ក	-	-	100.0%	8,026	8,026	0.2%
៦៥ សម្បត្តិ ហ្វាយនែន ភីអិលស៊ី	100.0%	13,155	-	-	13,155	0.4%
៦៦ សម្ព័ន្ធសមាគម សហគ្រាសពុទ្ធភូម និងមជ្ឈមកម្ពុជា ភីអិលស៊ី	-	-	100.0%	8,427	8,427	0.3%
៦៧ សំរិទ្ធិស័ក មីក្រូហិរញ្ញវត្ថុ លីមីតធីត	-	-	100.0%	60,195	60,195	1.9%
៦៨ សាក័ត រៀង ហ្វាយនែន (ខេមបូឌា) ម.ក	75.0%	15,801	25.0%	5,267	21,068	0.6%
៦៩ សីលានិធិ លីមីតធីត	-	-	100.0%	8,427	8,427	0.3%
៧០ សិរីឧត្តម មីក្រូហិរញ្ញវត្ថុ ភីអិលស៊ី	-	-	100.0%	8,026	8,026	0.2%
៧១ សាយ ហ្វាសថល ម៉ាយក្រូហ្វាយនែន ម.ក	49.0%	2,947	51.0%	3,068	6,015	0.2%
៧២ ស៊ុកធី ស៊ុកស ហ្វាយនែន ម.ក	66.0%	7,946	34.0%	4,093	12,039	0.4%
៧៣ គ្រឹះស្ថានមីក្រូហិរញ្ញវត្ថុ សុខសាន្ត ម.ក	100.0%	8,026	-	-	8,026	0.2%
៧៤ សុណាគ្រា ភីអិលស៊ី (សុណាគ្រា)	40.8%	9,008	59.2%	13,063	22,072	0.7%
៧៥ សាន់នី ម៉ាយក្រូហ្វាយនែន ម.ក	100.0%	59,392	-	-	59,392	1.8%
៧៦ ធី & ហ្វូ ហ្វាយនែន ភីអិលស៊ី	95.0%	11,437	5.0%	602	12,039	0.4%
៧៧ ធីប៊ីប៊ី (ខេមបូឌា) ភីអិលស៊ី	100.0%	80,260	-	-	80,260	2.5%
៧៨ ទ្រព្យខ្ញុំ ម.ក	-	-	100.0%	6,020	6,020	0.2%
៧៩ វិថី ម៉ាយក្រូហ្វាយនែន ម.ក	-	-	100.0%	17,256	17,256	0.5%
៨០ វិឌ្យន៍ ហ្គោលឌិន ហ្វាយនែន ម.ក	-	-	100.0%	20,065	20,065	0.6%
៨១ វ៉លខម ហ្វាយនែន (ខេមបូឌា) ម.ក	100.0%	20,065	-	-	20,065	0.6%
៨២ វ៉ាយ ស៊ី ភី ម៉ាយក្រូហ្វាយនែន ម.ក	-	-	100.0%	21,269	21,269	0.7%
៨៣ វ៉ាយ.អិល.ភី មីក្រូហិរញ្ញវត្ថុ ម.ក	-	-	100.0%	6,020	6,020	0.2%
សរុបផ្នែកគ្រឹះស្ថានមីក្រូហិរញ្ញវត្ថុមិនទទួលប្រាក់បញ្ញើ	62.4%	1,333,786	37.6%	804,303	2,138,089	65.9%
ល.រ គ្រឹះស្ថានកកសន្យាហិរញ្ញវត្ថុ						
១ ប៊ីអេសភី ហ្វាយនែន (ខេមបូឌា) ម.ក	90.0%	66,408	10.0%	7,379	73,787	2.3%
២ ឆាយលីស រ៉ូយ៉ាល់ លីស៊ីង ម.ក	60.0%	12,039	40.0%	8,026	20,065	0.6%
៣ ហ្វូរីដ លីស៊ីង ម.ក	-	-	100.0%	6,020	6,020	0.2%
៤ អាយវ៉ែរ លីស៊ីង ម.ក	99.4%	9,975	0.6%	57	10,033	0.3%
៥ ខេប៊ូឡាន់ លីស៊ីង ភីអិលស៊ី	49.0%	5,899	51.0%	6,140	12,039	0.4%
៦ ខ្មែរម៉ាតឺរ លីស៊ីង (ខេមបូឌា) ម.ក	85.0%	17,055	15.0%	3,010	20,065	0.6%
៧ គូបូតា លីស៊ីង (ខេមបូឌា) ម.ក	100.0%	72,234	-	-	72,234	2.2%
៨ អិល អូ ឌី លីស៊ីង ម.ក	-	-	100.0%	2,007	2,007	0.1%
៩ មេហ្គា លីស៊ីង ភីអិលស៊ី	-	-	100.0%	5,618	5,618	0.2%
១០ សូស្តី ហ្វាយនែន ភីអិលស៊ី	100.0%	16,052	-	-	16,052	0.5%
១១ គូឃុំតា ស៊ុយស៊ី ហ្វាយនែន (ខេមបូឌា) ភីអិលស៊ី	90.0%	23,476	10.0%	2,608	26,085	0.8%
១២ វីស៊ីស លីស៊ីង ម.ក	-	-	100.0%	2,007	2,007	0.1%
សរុបផ្នែកគ្រឹះស្ថានកកសន្យាហិរញ្ញវត្ថុ	83.9%	223,139	16.1%	42,871	266,010	8.2%
សរុបរួម	65.2%	2,116,477	34.8%	1,129,328	3,245,806	100.0%

គ្រឹះស្ថានមីក្រូហិរញ្ញវត្ថុ អិលអេសភីឌី ម.ក និង វិទ្យុវិទ្យុ ម៉ាយក្រូហ្វាយនែន ម.ក ជាគ្រឹះស្ថានដែលទទួលបានអាជ្ញាបណ្ណថ្មី

របាយការណ៍ស្តីពី ស្ថានភាពហិរញ្ញវត្ថុ (ផ្នែកទូទៅសកម្ម)

កាលបរិច្ឆេទ ថ្ងៃទី៣១ ខែធ្នូ ឆ្នាំ២០២៥

តារាង ២៣

១ ដុល្លារអាមេរិក/រៀល = ៥.០១៣

(គិតជាលានរៀល)

	សាច់ប្រាក់ និងសមតុល្យនៅ ធនាគារជាតិនៃកម្ពុជានិងនៅ ធនាគារផ្សេងៗ	ឲ្យខ្ចីចងការ និងបុរេ ប្រទានចំពោះអតិថិជន	ការចំណាយមុន និង គណនីត្រូវទទួល ផ្សេងទៀត	ការវិនិយោគ	ទ្រព្យសម្បត្តិ និងទិញសម្ភារៈ	ទ្រព្យសកម្មផ្សេងៗ	សរុបទ្រព្យ សកម្ម
ល.រ ធនាគារឯកទេស							
១ ធនាគារឯកទេស អ៊ីអេស (ខេមបូឌា) ភីអិលស៊ី	57,755	864,899	11,744	-	51,472	18,115	1,003,986
២ ធនាគារឯកទេស អានកូ	88,508	91,063	(8)	-	343	196	180,102
៣ ធនាគារឯកទេស ជូនពេញ ម.ក	24,525	258,851	2,426	-	9,013	(431)	294,384
៤ ធនាគារឯកទេស អេស៊ីប្រូស៍ (ខេមបូឌា) ម.ក	17,470	55,530	184	-	300	(6,290)	67,194
៥ ធនាគារឯកទេស ខេប៊ី វេហាន ម.ក	151,571	809,042	3,876	-	22,547	11,609	998,645
៦ ធនាគារឯកទេស ភី អេច អែស អ៊ីម អ៊ី ចំកាក់	21,753	28,198	64	-	(1,570)	-	48,444
៧ ធនាគារឯកទេស សារធីន ឃែក៊ីថល ភីអិលស៊ី	5,178	29,130	114	12,829	147	2,390	49,789
សរុបផ្នែកធនាគារឯកទេស	366,789	2,136,714	18,399	12,829	82,253	25,589	2,642,544
ល.រ គ្រឹះស្ថានមីក្រូហិរញ្ញវត្ថុមិនទទួលប្រាក់បញ្ញើ							
១ អាក់ទ័រភីកល ភីអិលស៊ី	218,505	2,037,569	45,259	2,962	631	173	2,305,097
២ អេស៊ីមហ្សូត ម.ក	443	4,983	154	-	539	-	6,119
៣ អនាគត ភីអិលស៊ី	1,187	12,888	151	-	52	6	14,284
៤ បែតឯក មីក្រូហិរញ្ញវត្ថុ ភីអិលស៊ី	5,594	9,634	52	-	13	133	15,425
៥ ប៊ីមប៊ូ ហ្វាយនែន ភីអិលស៊ី	11,987	139,565	502	-	529	3,474	156,059
៦ ប៊ីអេស៊ី ហ្វាយនែន ម.ក	5,443	46,208	1,084	-	4,254	-	56,990
៧ បាយ័ន ក្រេឌីត ម.ក	-	-	-	-	-	-	-
៨ ប៊ីអេសខេស៊ី (ខេមបូឌា) ភីអិលស៊ី	21,090	225,078	1,816	-	2,765	-	250,749
៩ បរិបូណ៌ ភីអិលស៊ី	6,182	8,101	343	-	180	213	15,019
១០ ខេម ខាប់ភីថល ម.ក	24,763	114,303	1,691	-	2,259	-	143,016
១១ ខេមបូឌាន ខ្សែប៊ី ឃែវ ភីអិលស៊ី	3,661	16,088	5,643	-	130	2,212	27,616
១២ ខេម មីក្រូហិរញ្ញវត្ថុ លីមីតធីត	4,823	128,989	428	281	883	276	135,680
១៣ សេនធូរី ខេមបូ ឌីអេឡូបមេន ភីអិលស៊ី	1,545	135	0.4	-	5	-	1,686
១៤ ធាយស៊ីស រៀបរយ ហ្វាយនែន ម.ក	28,538	1,349,030	32,449	-	839	27,690	1,438,546
១៥ ចម្រើន ម.ក	13,204	60,860	4,395	-	886	(1,861)	77,484
១៦ ជោគជ័យ ហ្វាយនែន ភីអិលស៊ី	13,321	166,121	1,119	-	2,549	-	183,111
១៧ ស៊ីធី ភីអិលស៊ី	5,554	29,383	291	-	586	-	35,814
១៨ ស៊ីអិមខេ ម.ក	14,203	8,231	362	-	805	54	23,655
១៩ ខ្វីវិច ម៉ាយក្រូហ្វាយនែន ម.ក	2,351	4,082	597	-	718	-	7,748
២០ ខែលតា ម៉ាយក្រូហ្វាយនែន ភីអិលស៊ី	5,668	41,707	11	-	246	8	47,641
២១ អ៊ីស្ត មីក្រូ ម.ក	1,218	15,060	12	-	142	7	16,439
២២ អេស៊ីប្រូស៍ ម៉ាយក្រូហ្វាយនែន ម.ក	1,109	2,011	29	-	16	287	3,452
២៣ ហ្វាមីលី ម.ក	1,868	766	1	-	28	-	2,664
២៤ ហ្វាមីលី ហ្វាយនែន អិលធីឌី (អេហ្វ.អេហ្វ)	1,354	20,219	-	4	134	250	21,962
២៥ ហ្វីស ហ្វាយនែន ភីអិលស៊ី	27,103	403,149	3,470	5	1,411	-	435,138
២៦ ហ្វូណន មីក្រូហិរញ្ញវត្ថុ ភីអិលស៊ី	14,375	321,210	1,652	-	925	750	338,911
២៧ ហ្វូតាបា មីក្រូហិរញ្ញវត្ថុ ភីអិលស៊ី	2,210	50,769	910	-	682	232	54,803
២៨ ជី ប៊ី ម.ក	1,351	7,303	77	-	29	1,155	9,916
២៩ ហ្គោលដឺន ឃែស ភីអិលស៊ី	2,046	15,534	208	-	108	(5)	17,891
៣០ ហ្គ្រូវ ម.ក	621	5,050	2,692	-	112	191	8,667
៣១ អេច អេហ្វ ស៊ី (ខេមបូឌា) មីក្រូហ្វាយនែន ម.ក	22,647	189,475	848	-	1,086	0.9	214,057
៣២ អ៊ីនធីតស៊ី សេហ្សង់ ម៉ាយក្រូហ្វាយនែន (ខេមបូឌា) ម.ក	6,543	109,624	808	-	1,747	-	118,723
៣៣ គណនាទានពលរដ្ឋរៀង អិលធីឌី	3,656	20,449	627	-	216	-	24,947
៣៤ ជេកស៍ (ខេមបូឌា) ម.ក	38,137	463,092	2,508	-	10,932	982	515,652
៣៥ ជេស៊ី ហ្វាយនែន ម.ក	5,600	6,704	75	-	268	10	12,657
៣៦ ខេមរៈ លីមីតធីត	6,856	-	33	-	(31)	1	6,859
៣៧ ខ្មែរ ឃែក៊ីថល ម.ក	31,267	39,683	495	-	858	-	72,303
៣៨ គង្គា ឃែក៊ីថល អិមអេហ្វអាយ ម.ក	14,908	75,430	2,493	-	898	-	93,729
៣៩ អិល ប៊ី ភី មីក្រូហិរញ្ញវត្ថុ ភីអិលស៊ី	816	11,252	759	-	43	-	12,869
៤០ អិលស៊ីអេច ម៉ាយក្រូហ្វាយនែន ម.ក	1,279	4,632	4	-	226	268	6,408
៤១ លីដ ភីអិលស៊ី	323	2,663	24	-	1	4,099	7,111
៤២ ឡេង ណាកាត្រា ឃែក៊ីថល ម.ក	952	10,865	3,653	-	152	108	15,729
៤៣ មែងហ្គោ ហ្វាយនែន ម.ក	1,452	51,951	303	-	662	116	54,485
៤៤ ម៉ាកស៊ីម៉ា ភីអិលស៊ី	6,396	78,708	2,135	40	469	(1,497)	86,253
៤៥ មីយ៉ា ម.ក	1,973	9,130	967	-	738	(643)	12,165
៤៦ អមតៈ ខាប់ភីថល ភីអិលស៊ី	778	19,196	78	-	43	-	20,095
៤៧ ម៉ាឌែរ ហ្វាយនែនសល ឃែរដេន ភីអិលស៊ី	13,801	27,027	430	-	51	4,770	46,080
៤៨ និរ្តេរ ភីអិលស៊ី	7,878	6,535	708	-	108	7,813	23,041
៤៩ ណាងហ៊ីប ហ្វាយនែន (ខេមបូឌា) ម.ក	36,808	213,259	(511)	40	5,737	1,165	256,498
៥០ អូរី ហ្វាយនែនខប ភីអិលស៊ី	1,872	1,207	22,434	-	6	147	25,666
៥១ ភីធី ឌីអេឡូបមេន ម.ក	4,938	4,229	39	-	2	-	9,208
៥២ ប្រសិទ្ធភាព ហ្វាយនែន ភីអិលស៊ី	2,073	19,358	502	-	173	589	22,695

របាយការណ៍ស្តីពី ស្ថានភាពហិរញ្ញវត្ថុ (ផ្នែកទ្រព្យសកម្ម)

កាលបរិច្ឆេទ ថ្ងៃទី៣១ ខែធ្នូ ឆ្នាំ២០២៥

តារាង ២៣

១ ដុល្លារអាមេរិក/រៀល = ៤.០១៣

(គិតជាលានរៀល)

	សាច់ប្រាក់ និងសមតុល្យនៅ ធនាគារជាតិនៃកម្ពុជានិងនៅ ធនាគារផ្សេងៗ	ឲ្យខ្ចីចេញ និងប្រវត្តិ ប្រទានចំពោះអតិថិជន	ការចំណាយមុន និង គណនីត្រូវទទួល ផ្សេងទៀត	ការវិនិយោគ	ទ្រព្យសម្បត្តិ និងចំណូលស្តុក	ទ្រព្យសកម្មផ្សេងៗ	សរុបទ្រព្យ សកម្ម
៥៣ ប្រាក់បញ្ញើ អិមអេហ្វ អិលធីឌី (ប្រាក់បញ្ញើ អិមអេហ្វ)	1,848	44,366	503	-	11,607	3,894	62,218
៥៤ ប្រពៃ ម៉ាយក្រូហ្វាយនែន ម.ក	424	3,915	67	-	69	-	4,474
៥៥ ឃ្លើន ហ្វាយនែន ម.ក	851	8,881	32	-	267	12	10,042
៥៦ កំហុក ហ្វាយនែនសល (ខេមបូឌា) ម.ក	2,419	5,129	-	-	131	742	8,420
៥៧ រ៉ែត អ៊ីវីឡូ ហ្វាយនែន ម.ក	4,643	935	114	-	649	683	7,024
៥៨ រ៉ូល្យា ម.ក	549	1,244	3,565	-	20	-	5,378
៥៩ រ៉ូយ៉ាល់ ម៉ាយក្រូហ្វាយនែន ភីអិលស៊ី	6,140	11,108	9	-	318	2,550	20,125
៦០ សប្បាយ ក្រេឌីត ខេមប៊ែស ភីអិលស៊ី	21,531	14,084	2	-	207	-	35,823
៦១ សច្ចៈ ម៉ាយក្រូហ្វាយនែន ភីអិលស៊ី	326	234	-	-	6,391	821	7,772
៦២ សហការ ភីអិលស៊ី	2,902	35,138	200	-	369	17	38,626
៦៣ សហគ្រិនភាព ម៉ាយក្រូហ្វាយនែន ភីអិលស៊ី	7,903	2,547	113	-	16	2	10,580
៦៤ សាមគ្គី វែយក៊ីថល ម.ក	1,611	3,143	36	-	63	2.3	4,855
៦៥ សម្បត្តិ ហ្វាយនែន ភីអិលស៊ី	6,424	29,232	228	-	3,285	3,437	42,605
៦៦ សម្ព័ន្ធសមាគម សហគ្រាសធុនតូច និងធុនកណ្តាល ភីអិលស៊ី	729	9,976	(60)	-	25	528	11,198
៦៧ សិរីវិទ្យាស័ក មីក្រូហិរញ្ញវត្ថុ លីមីតធីត	7,013	32,184	30,133	-	1,079	181	70,590
៦៨ សាក្សី រ៉ូល្យា ហ្វាយនែន (ខេមបូឌា) ម.ក	31,260	48,102	1,010	-	356	26	80,754
៦៩ សីលានិធិ លីមីតធីត	1,659	6,472	219	40	171	49	8,609
៧០ សិរីឧត្តម មីក្រូហិរញ្ញវត្ថុ ភីអិលស៊ី	1,387	29,083	167	-	212	(788)	30,062
៧១ សាយ ហ្វាយនែន ម៉ាយក្រូហ្វាយនែន ម.ក	331	2,612	-	-	171	1,296	4,410
៧២ ស៊ីកេ ភីអិលស៊ី ហ្វាយនែន ម.ក	1,533	9,117	83	-	-	0.5	10,733
៧៣ គ្រឹះស្ថានមីក្រូហិរញ្ញវត្ថុ សុខសាន្ត ម.ក	5,493	316	5	-	37	1,204	7,055
៧៤ សុណាគ្រា ភីអិលស៊ី (សុណាគ្រា)	1,725	42,723	1,941	223	4,820	-	51,431
៧៥ សាន់នី ម៉ាយក្រូហ្វាយនែន ម.ក	6,584	54,228	329	-	553	491	62,185
៧៦ ធំ & ហ្វូ ហ្វាយនែន ភីអិលស៊ី	695	1,625	170	-	172	1,330	3,992
៧៧ ធំ មី មី (ខេមបូឌា) ភីអិលស៊ី	9,322	136,009	1,497	-	1,007	723	148,558
៧៨ ទ្រព្យខ្ចី ម.ក	6,499	44,373	-	-	42	701	51,615
៧៩ វិថី ម៉ាយក្រូហ្វាយនែន ម.ក	1,748	32,002	449	-	131	1	34,332
៨០ វិទ្យុន ហ្វាយនែន ហ្វាយនែន ម.ក	3,030	6,457	-	-	244	120	9,851
៨១ វែលខេម ហ្វាយនែន (ខេមបូឌា) ម.ក	6,166	41,986	7,692	20	671	-	56,535
៨២ វ៉ាយ ស៊ី ភី ម៉ាយក្រូហ្វាយនែន ម.ក	3,703	9,911	30,851	5	372	1	44,843
៨៣ វ៉ាយ.អិល.ភី មីក្រូហិរញ្ញវត្ថុ ម.ក	4,830	19,905	41	-	366	80	25,222
សរុបផ្នែកគ្រឹះស្ថានមីក្រូហិរញ្ញវត្ថុមិនទទួលប្រាក់បញ្ញើ	803,546	7,295,530	224,205	3,620	80,551	71,279	8,478,730
ល.រ គ្រឹះស្ថានភីអិលស៊ី							
១ ប៊ីអេសភី ហ្វាយនែន (ខេមបូឌា) ម.ក	14,034	208,628	1,662	-	1,900	2,601	228,826
២ ឆាយលីស រ៉ូយ៉ាល់ លីស៊ីង ម.ក	1,986	183,920	1,449	-	582	2,238	190,175
៣ ហ្វាយវ៉ែង លីស៊ីង ម.ក	1,456	4,016	21	-	9	225	5,726
៤ អាយវ៉ែង លីស៊ីង ម.ក	762	8,299	120	-	209	802	10,192
៥ ខេមប្រាន លីស៊ីង ភីអិលស៊ី	8,127	19,972	253	-	431	446	29,229
៦ ខ្លួនម៉ាត់ស៊ី លីស៊ីង (ខេមបូឌា) ម.ក	4,225	31,752	63	-	74	399	36,515
៧ តូបូតា លីស៊ីង (ខេមបូឌា) ម.ក	31,564	301,562	760	-	1,645	7,233	342,764
៨ អិល អូ ឌី លីស៊ីង ម.ក	589	1,242	37	-	24	16	1,908
៩ មេហ្វា លីស៊ីង ភីអិលស៊ី	5,610	55,064	1,233	-	400	4,052	66,359
១០ សូស៊ី ហ្វាយនែន ភីអិលស៊ី	14,255	96,094	-	-	2,592	4,874	117,815
១១ តូយ៉ូតា ស៊ីយស៊ី ហ្វាយនែន (ខេមបូឌា) ភីអិលស៊ី	2,071	233,940	6,440	-	1,394	-	243,846
១២ វី សិរីស លីស៊ីង ម.ក	261	1,356	-	-	733	-	2,350
សរុបផ្នែកគ្រឹះស្ថានភីអិលស៊ី	84,940	1,145,845	12,039	-	9,993	22,888	1,275,704
សរុបរួម	1,255,245	10,578,090	254,643	16,449	172,796	119,755	12,396,978

*គ្រឹះស្ថានមីក្រូហិរញ្ញវត្ថុ អិលអេសភីឌី ម.ក និង វិទ្យុន ម៉ាយក្រូហ្វាយនែន ម.ក ជាគ្រឹះស្ថានដែលទើបទទួលបានអាជ្ញាប័ណ្ណថ្មី

របាយការណ៍ស្តីពី ចំណែកចែកចាតាគ្រប់លទ្ធផលសម្រេចរបស់គ្រឹះស្ថានធនាគារនិងហិរញ្ញវត្ថុមិនទទួលបានប្រាក់បញ្ញើនីមួយៗ

កាលបរិច្ឆេទ ថ្ងៃទី៣១ ខែធ្នូ ឆ្នាំ២០២៥

តារាង ២៥

	សាច់ប្រាក់ និងសមតុល្យនៅ ធនាគារជាតិនៃកម្ពុជានិងនៅ ធនាគារផ្សេងៗ	ឲ្យខ្ចីចុងការ និងបុរេ ប្រទានចំពោះអតិថិជន	ការចំណាយមុន និង គណនីត្រូវទទួល ផ្សេងទៀត	ការវិនិយោគ	ទ្រព្យសម្បត្តិ និងទិញសម្ភារៈ	ទ្រព្យសកម្មផ្សេងៗ	សរុបទ្រព្យ សកម្ម
ល.រ ធនាគារឯកទេស							
១	ធនាគារឯកទេស អ៊ីអេស (ខេមបូឌា) ភីអិលស៊ី	5.8%	86.1%	1.2%	-	5.1%	100.0%
២	ធនាគារឯកទេស អានកូ	49.1%	50.6%	0.0%	-	0.2%	100.0%
៣	ធនាគារឯកទេស ជួនពេញ ម.ក	8.3%	87.9%	0.8%	-	3.1%	100.0%
៤	ធនាគារឯកទេស អេស៊ីប្រូស៍ (ខេមបូឌា) ម.ក	26.0%	82.6%	0.3%	-	0.4%	100.0%
៥	ធនាគារឯកទេស ខេប៊ី វេហាន ម.ក	15.2%	81.0%	0.4%	-	2.3%	100.0%
៦	ធនាគារឯកទេស ភី អេច អែស អ៊ីម អ៊ី ចំកាត់	44.9%	58.2%	0.1%	-	-3.2%	100.0%
៧	ធនាគារឯកទេស សារធីន វែលកែល ភីអិលស៊ី	10.4%	58.5%	0.2%	25.8%	0.3%	100.0%
	សរុបផ្នែកធនាគារឯកទេស	13.9%	80.9%	0.7%	0.5%	3.1%	100.0%
ល.រ គ្រឹះស្ថានមីក្រូហិរញ្ញវត្ថុមិនទទួលបានប្រាក់បញ្ញើ							
១	អាក់ទីវីភីភី ភីអិលស៊ី	9.5%	88.4%	2.0%	0.1%	0.0%	100.0%
២	អេស៊ីមហ្វេត ម.ក	7.2%	81.4%	2.5%	-	8.8%	100.0%
៣	អនាគត ភីអិលស៊ី	8.3%	90.2%	1.1%	-	0.4%	100.0%
៤	បៃតង មីក្រូហិរញ្ញវត្ថុ ភីអិលស៊ី	36.3%	62.5%	0.3%	-	0.1%	100.0%
៥	ប៊ែមប៊ូ ហ្វាយនែន ភីអិលស៊ី	7.7%	89.4%	0.3%	-	0.3%	100.0%
៦	ប៊ីអេស៊ីមស៊ី ហ្វាយនែន ម.ក	9.6%	81.1%	1.9%	-	7.5%	100.0%
៧	បាយ័ន ក្រេឌីត ម.ក	-	-	-	-	-	-
៨	ប៊ីអេសខេស៊ី (ខេមបូឌា) ភីអិលស៊ី	8.4%	89.8%	0.7%	-	1.1%	100.0%
៩	បរិបូណ៌ ភីអិលស៊ី	41.2%	53.9%	2.3%	-	1.2%	100.0%
១០	ខេម ខាប់ភីថល ម.ក	17.3%	79.9%	1.2%	-	1.6%	100.0%
១១	ខេមបូឌាន ឡេប៊ី វែល ភីអិលស៊ី	13.3%	58.3%	20.4%	-	0.0%	100.0%
១២	ខេម មីក្រូហិរញ្ញវត្ថុ លីមីតធីត	3.6%	95.1%	0.3%	0.2%	0.7%	100.0%
១៣	សេនធីន ខេមបូ ឌីវឡូបមេន ភីអិលស៊ី	91.6%	8.0%	0.0%	-	0.3%	100.0%
១៤	ឆាយលីស រូយ៉ាល់ ហ្វាយនែន ម.ក	2.0%	93.8%	2.3%	-	0.1%	100.0%
១៥	ចម្រើន ម.ក	17.0%	78.5%	5.7%	-	1.1%	100.0%
១៦	ជោគជ័យ ហ្វាយនែន ភីអិលស៊ី	7.3%	90.7%	0.6%	-	1.4%	100.0%
១៧	ស៊ីធី ភីអិលស៊ី	15.5%	82.0%	0.8%	-	1.6%	100.0%
១៨	ស៊ីអិមខេ ម.ក	60.0%	34.8%	1.5%	-	3.4%	100.0%
១៩	ខ្វែវ ម៉ាយក្រូហ្វាយនែន ម.ក	30.3%	52.7%	7.7%	-	9.3%	100.0%
២០	ខែលតា ម៉ាយក្រូហ្វាយនែន ភីអិលស៊ី	11.9%	87.5%	0.0%	-	0.5%	100.0%
២១	អ៊ីស្ត មីក្រូ ម.ក	7.4%	91.6%	0.1%	-	0.9%	100.0%
២២	អេស៊ីប្រូស៍ ម៉ាយក្រូហ្វាយនែន ម.ក	32.1%	58.3%	0.8%	-	0.5%	100.0%
២៣	ហ្វាមីលី ម.ក	70.1%	28.8%	0.1%	-	1.1%	100.0%
២៤	ហ្វាមីលី ហ្វាយនែន អិលធីឌី (អេហ្វ.អេហ្វ)	6.2%	92.1%	-	0.0%	0.6%	100.0%
២៥	ហ្វាមីលី ហ្វាយនែន ភីអិលស៊ី	6.2%	92.6%	0.8%	0.0%	0.3%	100.0%
២៦	ហ្វូណន មីក្រូហិរញ្ញវត្ថុ ភីអិលស៊ី	4.2%	94.8%	0.5%	-	0.3%	100.0%
២៧	ហ្វូណា មីក្រូហិរញ្ញវត្ថុ ភីអិលស៊ី	4.0%	92.6%	1.7%	-	1.2%	100.0%
២៨	ជី ប៊ី ម.ក	13.6%	73.7%	0.8%	-	0.3%	100.0%
២៩	ហ្វាលធីន វែល ភីអិលស៊ី	11.4%	86.8%	1.2%	-	0.6%	100.0%
៣០	ហ្វូន ម.ក	7.2%	58.3%	31.1%	-	1.3%	100.0%
៣១	អេច អេហ្វ ស៊ី (ខេមបូឌា) មីក្រូហ្វាយនែន ម.ក	10.6%	88.5%	0.4%	-	0.5%	100.0%
៣២	អ៊ីវ៉ែមីតស៊ី សេហ្វុង ម៉ាយក្រូហ្វាយនែន (ខេមបូឌា) ម.ក	5.5%	92.3%	0.7%	-	1.5%	100.0%
៣៣	ឥណទានលម្អៀង អិលធីឌី	14.7%	82.0%	2.5%	-	0.9%	100.0%
៣៤	ជេកស៍ (ខេមបូឌា) ម.ក	7.4%	89.8%	0.5%	-	2.1%	100.0%
៣៥	ជេស៊ី ហ្វាយនែន ម.ក	44.2%	53.0%	0.6%	-	2.1%	100.0%
៣៦	ខេមរៈ លីមីតធីត	100.0%	-	0.5%	-	-0.4%	100.0%
៣៧	ខ្មែរ វែលកែល ម.ក	43.2%	54.9%	0.7%	-	1.2%	100.0%
៣៨	គង្គា វែលកែល អិមអេហ្វអាយ ម.ក	15.9%	80.5%	2.7%	-	1.0%	100.0%
៣៩	អិល ប៊ី ភី មីក្រូហិរញ្ញវត្ថុ ភីអិលស៊ី	6.3%	87.4%	5.9%	-	0.3%	100.0%
៤០	អិលស៊ីអេច ម៉ាយក្រូហ្វាយនែន ម.ក	20.0%	72.3%	0.1%	-	3.5%	100.0%
៤១	លីដ ភីអិលស៊ី	4.5%	37.5%	0.3%	-	0.0%	57.6%
៤២	ឡេង ណាកាតា វែលកែល ម.ក	6.1%	69.1%	23.2%	-	1.0%	100.0%
៤៣	មែងហ្វា ហ្វាយនែន ម.ក	2.7%	95.3%	0.6%	-	1.2%	100.0%
៤៤	ម៉ាកស៊ីម៉ា ភីអិលស៊ី	7.4%	91.3%	2.5%	0.0%	0.5%	100.0%
៤៥	មីយ៉ា ម.ក	16.2%	75.0%	7.9%	-	6.1%	100.0%
៤៦	អមតៈ ខាប់ភីថល ភីអិលស៊ី	3.9%	95.5%	0.4%	-	0.2%	100.0%
៤៧	ម៉ាឌែរ ហ្វាយនែនសល យេធន ភីអិលស៊ី	30.0%	58.7%	0.9%	-	0.1%	10.4%
៤៨	នីន្តេ ភីអិលស៊ី	34.2%	28.4%	3.1%	-	0.5%	33.9%

របាយការណ៍ស្តីពី បំណែងចែកថវិកាសាធារណៈនៃព្រះរាជាណាចក្រកម្ពុជាសម្រាប់ឆ្នាំ២០២៥ និងការវិនិយោគសាធារណៈនិងហិរញ្ញវត្ថុនិងទទួលបានប្រាក់បញ្ញើស្តីពី

កាលបរិច្ឆេទ ថ្ងៃទី៣១ ខែធ្នូ ឆ្នាំ២០២៥

តារាង ២៤

	សាច់ប្រាក់ និងសមតុល្យនៅ ធនាគារជាតិនៃកម្ពុជានិងនៅ ធនាគារផ្សេងៗ	ខ្ចីប្រាក់ និងប្រាក់ ប្រទានចំពោះអតិថិជន	ការចំណាយមុន និង គណនីត្រូវទទួល ផ្សេងទៀត	ការវិនិយោគ	ទ្រព្យសម្បត្តិ និងទិញសម្ភារៈ	ទ្រព្យសកម្មផ្សេងៗ	សរុបទ្រព្យ សកម្ម
៤៩ ល្បែងហ្វឹក ហ្វាយនែន (ខេមបូឌា) ម.ក	14.4%	83.1%	-0.2%	0.0%	2.2%	0.5%	100.0%
៥០ អ្នក ហ្វាយនែនខេមបូឌា ភីអិលស៊ី	7.3%	4.7%	87.4%	-	0.0%	0.6%	100.0%
៥១ ភីអិលស៊ី ឌីអិលស៊ី ម.ក	53.6%	45.9%	0.4%	-	0.0%	-	100.0%
៥២ ប្រសិទ្ធភាព ហ្វាយនែន ភីអិលស៊ី	9.1%	85.3%	2.2%	-	0.8%	2.6%	100.0%
៥៣ ប្រាយម៍ គិមអេហ្វ អិលស៊ី (ប្រាយម៍ គិមអេហ្វ)	3.0%	71.3%	0.8%	-	18.7%	6.3%	100.0%
៥៤ ប្រៃសណីយ៍ ហ្វាយនែន ម.ក	9.5%	87.5%	1.5%	-	1.5%	-	100.0%
៥៥ ហ្វើន ហ្វាយនែន ម.ក	8.5%	88.4%	0.3%	-	2.7%	0.1%	100.0%
៥៦ កំពូក ហ្វាយនែនសល (ខេមបូឌា) ម.ក	28.7%	60.9%	-	-	1.6%	8.8%	100.0%
៥៧ វិចិត្រ ហ្វាយនែន ម.ក	66.1%	13.3%	1.6%	-	9.2%	9.7%	100.0%
៥៨ រ៉ូលាយ ម.ក	10.2%	23.1%	66.3%	-	0.4%	-	100.0%
៥៩ រ៉ូយ៉ាល់ ហ្វាយនែន ភីអិលស៊ី	30.5%	55.2%	0.0%	-	1.6%	12.7%	100.0%
៦០ សប្បាយ ក្រុង ខេមបូឌា ភីអិលស៊ី	60.1%	39.3%	0.0%	-	0.6%	-	100.0%
៦១ សច្ចៈ ហ្វាយនែន ភីអិលស៊ី	4.2%	3.0%	-	-	82.2%	10.6%	100.0%
៦២ សហការ ភីអិលស៊ី	7.5%	91.0%	0.5%	-	1.0%	0.0%	100.0%
៦៣ សហគ្រិនភាព ហ្វាយនែន ភីអិលស៊ី	74.7%	24.1%	1.1%	-	0.1%	0.0%	100.0%
៦៤ សាមគ្គី ឃៃភីស ម.ក	33.2%	64.7%	0.7%	-	1.3%	0.0%	100.0%
៦៥ សម្បត្តិ ហ្វាយនែន ភីអិលស៊ី	15.1%	68.6%	0.5%	-	7.7%	8.1%	100.0%
៦៦ សម្ព័ន្ធសមាគម សហគ្រាសធុនតូច និងមធ្យមកម្ពុជា ភីអិលស៊ី	6.5%	89.1%	-0.5%	-	0.2%	4.7%	100.0%
៦៧ សិទ្ធិស័ក មីក្រូហិរញ្ញវត្ថុ លីមីតធីត	9.9%	45.6%	42.7%	-	1.5%	0.3%	100.0%
៦៨ សាក័ត រៀង ហ្វាយនែន (ខេមបូឌា) ម.ក	38.7%	59.6%	1.3%	-	0.4%	0.0%	100.0%
៦៩ សីលានិធិ លីមីតធីត	19.3%	75.2%	2.5%	0.5%	2.0%	0.6%	100.0%
៧០ សិរីឧត្តម មីក្រូហិរញ្ញវត្ថុ ភីអិលស៊ី	4.6%	96.7%	0.6%	-	0.7%	-2.6%	100.0%
៧១ សាយ ហ្វាយនែន ហ្វាយនែន ម.ក	7.5%	59.2%	-	-	3.9%	29.4%	100.0%
៧២ ស៊ុកធី ស៊ុកស ហ្វាយនែន ម.ក	14.3%	84.9%	0.8%	-	-	0.0%	100.0%
៧៣ គ្រឹះស្ថានមីក្រូហិរញ្ញវត្ថុ សុខសាន្ត ម.ក	77.9%	4.5%	0.1%	-	0.5%	17.1%	100.0%
៧៤ សុណាប្រា ភីអិលស៊ី (សុណាប្រា)	3.4%	83.1%	3.8%	0.4%	9.4%	-	100.0%
៧៥ សាន់នី ហ្វាយនែន ម.ក	10.6%	87.2%	0.5%	-	0.9%	0.8%	100.0%
៧៦ ធំ & លូ ហ្វាយនែន ភីអិលស៊ី	17.4%	40.7%	4.3%	-	4.3%	33.3%	100.0%
៧៧ ធំប៊ីប៊ី (ខេមបូឌា) ភីអិលស៊ី	6.3%	91.6%	1.0%	-	0.7%	0.5%	100.0%
៧៨ ទ្រព្យខ្ចី ម.ក	12.6%	86.0%	-	-	0.1%	1.4%	100.0%
៧៩ វិថី ហ្វាយនែន ម.ក	5.1%	93.2%	1.3%	-	0.4%	0.0%	100.0%
៨០ វិឌ្យានី ហ្វាយនែន ម.ក	30.8%	65.5%	-	-	2.5%	1.2%	100.0%
៨១ វិលខេម ហ្វាយនែន (ខេមបូឌា) ម.ក	10.9%	74.3%	13.6%	0.0%	1.2%	-	100.0%
៨២ វិលស៊ី ភី ហ្វាយនែន ម.ក	8.3%	22.1%	68.8%	0.0%	0.8%	0.0%	100.0%
៨៣ វិលស៊ី ភី មីក្រូហិរញ្ញវត្ថុ ម.ក	19.1%	78.9%	0.2%	-	1.5%	0.3%	100.0%
សរុបផ្នែកគ្រឹះស្ថានមីក្រូហិរញ្ញវត្ថុមិនទទួលបានប្រាក់បញ្ញើ	9.5%	86.0%	2.6%	0.0%	1.0%	0.8%	100.0%
ល.រ គ្រឹះស្ថានភីអិលស៊ី							
១ ប៊ីអេសភី ហ្វាយនែន (ខេមបូឌា) ម.ក	6.1%	91.2%	0.7%	-	0.8%	1.1%	100.0%
២ ឆាយលីស រ៉ូយ៉ាល់ លីស៊ីង ម.ក	1.0%	96.7%	0.8%	-	0.3%	1.2%	100.0%
៣ ហ្វើន លីស៊ីង ម.ក	25.4%	70.1%	0.4%	-	0.2%	3.9%	100.0%
៤ អាយឃែរ លីស៊ីង ម.ក	7.5%	81.4%	1.2%	-	2.0%	7.9%	100.0%
៥ ខេមបូឌានី លីស៊ីង ភីអិលស៊ី	27.8%	68.3%	0.9%	-	1.5%	1.5%	100.0%
៦ ខ្លាតាស៊ី លីស៊ីង (ខេមបូឌា) ម.ក	11.6%	87.0%	0.2%	-	0.2%	1.1%	100.0%
៧ គូបូតា លីស៊ីង (ខេមបូឌា) ម.ក	9.2%	88.0%	0.2%	-	0.5%	2.1%	100.0%
៨ អិល អូ ឌី លីស៊ីង ម.ក	30.9%	65.1%	1.9%	-	1.3%	0.8%	100.0%
៩ មេហ្គា លីស៊ីង ភីអិលស៊ី	8.5%	83.0%	1.9%	-	0.6%	6.1%	100.0%
១០ សូស៊ី ហ្វាយនែន ភីអិលស៊ី	12.1%	81.6%	-	-	2.2%	4.1%	100.0%
១១ តូឃ្លា ស៊ុយស៊ី ហ្វាយនែន (ខេមបូឌា) ភីអិលស៊ី	0.8%	95.9%	2.6%	-	0.6%	-	100.0%
១២ វីស៊ីស លីស៊ីង ម.ក	11.1%	57.7%	-	-	31.2%	-	100.0%
សរុបផ្នែកគ្រឹះស្ថានភីអិលស៊ី	6.7%	89.8%	0.9%	-	0.8%	1.8%	100.0%
សរុប	10.1%	85.3%	2.1%	0.1%	1.4%	1.0%	100.0%

*គ្រឹះស្ថានមីក្រូហិរញ្ញវត្ថុ អិលអេសភី ម.ក និង វិទ្យុ ហ្វាយនែន ម.ក ជាគ្រឹះស្ថានដែលទើបទទួលបានអាជ្ញាប័ណ្ណថ្មី

របាយការណ៍ស្តីពី ចំណែកបែកចែកសម្រាប់អ្នកទិញសម្រាប់សម្រេចបាននូវស្ថានភាពស្របច្បាប់សម្រាប់ប្រតិបត្តិការ

កាលបរិច្ឆេទ ថ្ងៃទី៣១ ខែធ្នូ ឆ្នាំ២០២៥

តារាង ២៦

កាលបរិច្ឆេទ	ប្រាក់បញ្ញើកម្រិតខ្ពស់										មូលនិធិភាគទុនិក			សរុបប្រាក់ទុនិក	
	ប្រាក់សង្កេត	ប្រាក់សង្កេត	ប្រាក់សង្កេត	ប្រាក់សង្កេត	ប្រាក់សង្កេត	ប្រាក់សង្កេត	ប្រាក់សង្កេត	ប្រាក់សង្កេត	ប្រាក់សង្កេត	ប្រាក់សង្កេត	ប្រាក់សង្កេត	ប្រាក់សង្កេត	ប្រាក់សង្កេត		ប្រាក់សង្កេត
៣៥ ឆ្នាំ ប្រាក់សង្កេត	2.5%	0.1%	81.8%	0.6%	29.1%	4.3%	-	-	-	-	-	-	-	-	100.0%
៣៦ ឆ្នាំ ប្រាក់សង្កេត	28.8%	0.4%	5.6%	2.3%	78.0%	-	-	-	-	-	-	-	-	-	100.0%
៤០ ឆ្នាំ ប្រាក់សង្កេត	1.9%	-	-	4.1%	93.7%	-	-	-	-	-	-	-	-	-	100.0%
៤១ ឆ្នាំ ប្រាក់សង្កេត	1.6%	0.3%	-	8.4%	84.7%	0.7%	-	-	-	-	-	-	-	-	100.0%
៤២ ឆ្នាំ ប្រាក់សង្កេត	1.2%	3.4%	39.0%	0.4%	22.1%	0.7%	-	-	-	-	-	-	-	-	100.0%
៤៣ ឆ្នាំ ប្រាក់សង្កេត	1.1%	0.8%	67.3%	0.4%	23.7%	7.2%	-	-	-	-	-	-	-	-	100.0%
៤៤ ឆ្នាំ ប្រាក់សង្កេត	0.6%	0.3%	7.3%	0.7%	82.5%	-	-	-	-	-	-	-	-	-	100.0%
៤៥ ឆ្នាំ ប្រាក់សង្កេត	0.0%	1.4%	56.3%	0.1%	30.5%	-	-	-	-	-	-	-	-	-	100.0%
៤៦ ឆ្នាំ ប្រាក់សង្កេត	2.4%	0.5%	51.3%	21.1%	30.5%	-	-	-	-	-	-	-	-	-	100.0%
៤៧ ឆ្នាំ ប្រាក់សង្កេត	0.3%	1.3%	0.0%	33.9%	44.5%	-	-	-	-	-	-	-	-	-	100.0%
៤៨ ឆ្នាំ ប្រាក់សង្កេត	0.3%	0.3%	50.9%	2.1%	39.1%	0.1%	-	-	-	-	-	-	-	-	100.0%
៤៩ ឆ្នាំ ប្រាក់សង្កេត	12.0%	0.1%	-	0.0%	109.4%	-	-	-	-	-	-	-	-	-	100.0%
៥០ ឆ្នាំ ប្រាក់សង្កេត	0.2%	0.5%	-	-	130.7%	-	-	-	-	-	-	-	-	-	100.0%
៥១ ឆ្នាំ ប្រាក់សង្កេត	0.3%	0.4%	45.1%	-	51.6%	1.1%	-	-	-	-	-	-	-	-	100.0%
៥២ ឆ្នាំ ប្រាក់សង្កេត	0.3%	0.2%	47.0%	2.5%	32.2%	-	-	-	-	-	-	-	-	-	100.0%
៥៣ ឆ្នាំ ប្រាក់សង្កេត	0.3%	0.7%	-	0.2%	134.5%	-	-	-	-	-	-	-	-	-	100.0%
៥៤ ឆ្នាំ ប្រាក់សង្កេត	-	0.2%	87.0%	0.7%	66.7%	-	-	-	-	-	-	-	-	-	100.0%
៥៥ ឆ្នាំ ប្រាក់សង្កេត	10.1%	-	6.3%	-	119.2%	-	-	-	-	-	-	-	-	-	100.0%
៥៦ ឆ្នាំ ប្រាក់សង្កេត	0.3%	1.0%	0.3%	9.7%	114.3%	0.0%	-	-	-	-	-	-	-	-	100.0%
៥៧ ឆ្នាំ ប្រាក់សង្កេត	0.0%	0.3%	18.9%	16.0%	79.8%	-	-	-	-	-	-	-	-	-	100.0%
៥៨ ឆ្នាំ ប្រាក់សង្កេត	0.5%	0.5%	44.8%	0.0%	56.0%	0.4%	-	-	-	-	-	-	-	-	100.0%
៥៩ ឆ្នាំ ប្រាក់សង្កេត	-0.8%	0.4%	74.8%	2.7%	77.5%	-	-	-	-	-	-	-	-	-	100.0%
៦០ ឆ្នាំ ប្រាក់សង្កេត	0.2%	0.4%	82.4%	0.0%	37.4%	-	-	-	-	-	-	-	-	-	100.0%
៦១ ឆ្នាំ ប្រាក់សង្កេត	0.1%	1.9%	-	4.1%	245.7%	-	-	-	-	-	-	-	-	-	100.0%
៦២ ឆ្នាំ ប្រាក់សង្កេត	0.1%	1.0%	-	15.7%	165.3%	-	-	-	-	-	-	-	-	-	100.0%
៦៣ ឆ្នាំ ប្រាក់សង្កេត	0.4%	0.7%	77.5%	0.0%	30.9%	-	-	-	-	-	-	-	-	-	100.0%
៦៤ ឆ្នាំ ប្រាក់សង្កេត	4.4%	-	14.4%	12.3%	75.3%	-	-	-	-	-	-	-	-	-	100.0%
៦៥ ឆ្នាំ ប្រាក់សង្កេត	0.3%	0.1%	-	-	85.3%	-	-	-	-	-	-	-	-	-	100.0%
៦៦ ឆ្នាំ ប្រាក់សង្កេត	-	0.1%	90.8%	-2.8%	26.1%	-	-	-	-	-	-	-	-	-	100.0%
៦៧ ឆ្នាំ ប្រាក់សង្កេត	2.4%	0.4%	18.9%	0.0%	12.1%	-	-	-	-	-	-	-	-	-	100.0%
៦៨ ឆ្នាំ ប្រាក់សង្កេត	0.0%	0.2%	71.2%	-2.7%	26.7%	-	-	-	-	-	-	-	-	-	100.0%
៦៩ ឆ្នាំ ប្រាក់សង្កេត	20.7%	-	44.0%	0.1%	136.4%	-	-	-	-	-	-	-	-	-	100.0%
៧០ ឆ្នាំ ប្រាក់សង្កេត	-	-	-	2.8%	112.2%	-	-	-	-	-	-	-	-	-	100.0%
៧១ ឆ្នាំ ប្រាក់សង្កេត	0.4%	-	-	-	113.8%	-	-	-	-	-	-	-	-	-	100.0%
៧២ ឆ្នាំ ប្រាក់សង្កេត	0.5%	0.1%	67.0%	0.0%	42.9%	-	-	-	-	-	-	-	-	-	100.0%
៧៣ ឆ្នាំ ប្រាក់សង្កេត	0.0%	1.1%	6.5%	0.4%	95.5%	-	-	-	-	-	-	-	-	-	100.0%
៧៤ ឆ្នាំ ប្រាក់សង្កេត	2.3%	0.6%	40.0%	18.1%	301.5%	-	-	-	-	-	-	-	-	-	100.0%
៧៥ ឆ្នាំ ប្រាក់សង្កេត	3.5%	0.5%	38.5%	2.3%	54.0%	-	-	-	-	-	-	-	-	-	100.0%
៧៦ ឆ្នាំ ប្រាក់សង្កេត	-	-	77.5%	-	11.7%	-	-	-	-	-	-	-	-	-	100.0%
៧៧ ឆ្នាំ ប្រាក់សង្កេត	0.4%	0.1%	34.0%	2.5%	50.3%	-	-	-	-	-	-	-	-	-	100.0%
៧៨ ឆ្នាំ ប្រាក់សង្កេត	0.3%	0.1%	-	6.8%	203.7%	-	-	-	-	-	-	-	-	-	100.0%
៧៩ ឆ្នាំ ប្រាក់សង្កេត	1.4%	1.0%	69.7%	1.7%	35.5%	-	-	-	-	-	-	-	-	-	100.0%
៨០ ឆ្នាំ ប្រាក់សង្កេត	0.2%	3.2%	-	6.0%	47.4%	-	-	-	-	-	-	-	-	-	100.0%
៨១ ឆ្នាំ ប្រាក់សង្កេត	0.8%	0.2%	13.8%	0.0%	23.9%	-	-	-	-	-	-	-	-	-	100.0%
សរុបប្រាក់សង្កេត	0.0%	0.9%	63.4%	1.3%	252%	0.1%	0.0%	0.5%	0.1%	0.0%	3.2%	4.0%	0.0%	0.0%	100.0%

របាយការណ៍ស្តីពី ចំណេញ-ខាត

កាលបរិច្ឆេទ ថ្ងៃទី៣១ ខែធ្នូ ឆ្នាំ២០២៥

(គិតជាលានរៀល)

១ ដុល្លារអាមេរិក/រៀល = ៥.០១៣

តារាង ២៧

	១	២	៣=១+២	៤	៥=៣+៤	៦	៧	៨	៩	១០=៨+៩	១១	១២=១០-១១
	ចំណូលការប្រាក់	ចំណាយការប្រាក់	ចំណូលការប្រាក់សុទ្ធ	ចំណូលមិនប្រាក់សុទ្ធ	ចំណូលមុនពន្ធសរុប	ចំណាយប្រតិបត្តិការ	សវិធានធនសុទ្ធវិធានធន	ចំណេញពីប្រតិបត្តិការបន្ទាប់ពីពន្ធសរុប	ចំណូលពីជំនួយ	ចំណេញមុនបំបាត់ពន្ធសរុប	ពន្ធលើប្រាក់ចំណេញ	ចំណេញសុទ្ធបំបាត់ពន្ធសរុប
០៧.១ ធនាគារប្រាក់	182,962	39,561	143,402	12,040	155,442	73,197	68,813	13,432	-	13,432	2,959	10,473
១ ធនាគារប្រាក់កម្ពុជា (ខេមបូឌា) កំរិតលក់	11,888	-	11,888	267	12,156	4,930	(1,270)	8,496	-	8,496	237	8,259
២ ធនាគារប្រាក់កម្ពុជា ដុនដាណូ ម.ក	35,900	15,327	20,573	(149)	20,425	12,221	3,463	4,741	-	4,741	890	3,851
៣ ធនាគារប្រាក់កម្ពុជា អេស៊ីប្រូស (ខេមបូឌា) ម.ក	5,305	21	5,284	171	5,456	928	(1,129)	5,657	-	5,657	61	5,596
៤ ធនាគារប្រាក់កម្ពុជា អេស៊ីប្រូស (ខេមបូឌា) ម.ក	106,840	35,034	71,806	7,973	79,779	36,751	10,939	32,089	-	32,089	4,372	27,717
៥ ធនាគារប្រាក់កម្ពុជា អេស៊ីប្រូស (ខេមបូឌា) ម.ក	4,001	-	4,001	218	4,219	1,662	744	1,813	-	1,813	499	1,314
៦ ធនាគារប្រាក់កម្ពុជា អេស៊ីប្រូស (ខេមបូឌា) ម.ក	3,787	-	3,787	848	4,634	4,050	6,340	(5,756)	-	(5,756)	-	(5,756)
០៧.២ ចំណូលមិនប្រាក់សុទ្ធសរុប	350,684	89,943	260,742	21,369	282,110	133,739	87,899	60,472	-	60,472	9,019	51,453
០៧.៣ ចំណូលមុនពន្ធសរុប	350,014	84,017	265,996	134,433	400,430	74,736	177,078	148,616	-	148,616	29,133	119,483
១ អាក្រក់ អ៊ីតល កំរិតលក់	955	372	583	(9)	574	1,586	107	(1,120)	-	(1,120)	21	(1,141)
២ អនាគត កំរិតលក់	2,340	829	1,511	111	1,622	2,550	492	(1,420)	-	(1,420)	25	(1,445)
៣ បំបាត់ ចំណូលប្រាក់កម្ពុជា កំរិតលក់	2,127	-	2,127	170	2,297	1,525	450	322	-	322	73	249
៤ បំបាត់ ចំណូលប្រាក់កម្ពុជា កំរិតលក់	34,595	11,554	23,040	-	23,040	17,912	2,121	3,007	-	3,007	722	2,285
៥ បំបាត់ ចំណូលប្រាក់កម្ពុជា កំរិតលក់	4,320	87	4,234	1,307	5,541	6,715	3,980	(5,153)	-	(5,153)	58	(5,211)
៦ បំបាត់ ចំណូលប្រាក់កម្ពុជា កំរិតលក់	-	-	-	-	-	-	-	-	-	-	-	-
៧ បំបាត់ ចំណូលប្រាក់កម្ពុជា កំរិតលក់	28,721	12,765	15,956	(4,698)	11,258	19,968	19,816	(28,527)	-	(28,527)	418	(28,944)
៨ បំបាត់ ចំណូលប្រាក់កម្ពុជា កំរិតលក់	1,754	276	1,479	523	2,002	1,879	(321)	444	-	444	68	376
៩ បំបាត់ ចំណូលប្រាក់កម្ពុជា កំរិតលក់	17,665	7,709	9,956	(881)	9,075	8,698	(157)	535	-	535	-	535
១០ បំបាត់ ចំណូលប្រាក់កម្ពុជា កំរិតលក់	1,874	-	1,874	53	1,927	635	1,045	246	-	246	17	229
១១ បំបាត់ ចំណូលប្រាក់កម្ពុជា កំរិតលក់	20,009	6,486	13,523	691	14,215	10,824	708	2,682	87	2,769	598	2,172
១២ បំបាត់ ចំណូលប្រាក់កម្ពុជា កំរិតលក់	17	-	17	2	19	538	(1)	(517)	-	(517)	-	(517)
១៣ បំបាត់ ចំណូលប្រាក់កម្ពុជា កំរិតលក់	211,317	58,270	153,047	140,347	293,394	85,799	123,737	83,858	-	83,858	19,452	64,406
១៤ បំបាត់ ចំណូលប្រាក់កម្ពុជា កំរិតលក់	14,657	6,913	7,744	36,791	44,536	15,849	21,706	6,980	209	7,189	(763)	7,952
១៥ បំបាត់ ចំណូលប្រាក់កម្ពុជា កំរិតលក់	22,124	10,591	11,533	2,362	13,895	13,734	777	(616)	-	(616)	240	(856)
១៦ បំបាត់ ចំណូលប្រាក់កម្ពុជា កំរិតលក់	4,915	345	4,570	247	4,817	3,211	186	1,421	-	1,421	-	1,421
១៧ បំបាត់ ចំណូលប្រាក់កម្ពុជា កំរិតលក់	1,824	0.0	1,824	79	1,903	2,258	317	(672)	-	(672)	16	(688)
១៨ បំបាត់ ចំណូលប្រាក់កម្ពុជា កំរិតលក់	837	282	555	84	639	1,094	17	(472)	-	(472)	-	(472)
១៩ បំបាត់ ចំណូលប្រាក់កម្ពុជា កំរិតលក់	7,594	793	6,801	385	7,186	5,925	1,805	(544)	-	(544)	-	(544)
២០ បំបាត់ ចំណូលប្រាក់កម្ពុជា កំរិតលក់	1,526	49	1,477	107	1,584	1,396	36	152	-	152	17	135
២១ បំបាត់ ចំណូលប្រាក់កម្ពុជា កំរិតលក់	278	-	278	8	286	883	82	(678)	-	(678)	-	(678)
២២ បំបាត់ ចំណូលប្រាក់កម្ពុជា កំរិតលក់	193	158	35	4	40	607	6	(573)	-	(573)	-	(573)
២៣ បំបាត់ ចំណូលប្រាក់កម្ពុជា កំរិតលក់	2,777	1,199	1,577	428	2,005	1,654	291	60	-	60	-	60
២៤ បំបាត់ ចំណូលប្រាក់កម្ពុជា កំរិតលក់	57,826	28,844	28,983	(770)	28,213	20,170	2,241	5,802	-	5,802	1,614	4,187
២៥ បំបាត់ ចំណូលប្រាក់កម្ពុជា កំរិតលក់	52,358	17,793	34,565	13,540	48,105	29,430	12,257	6,418	-	6,418	1,825	4,593
២៦ បំបាត់ ចំណូលប្រាក់កម្ពុជា កំរិតលក់	6,637	333	6,303	883	7,187	6,216	1,534	(563)	-	(563)	536	(1,099)
២៧ បំបាត់ ចំណូលប្រាក់កម្ពុជា កំរិតលក់	751	339	412	20	432	1,344	122	(1,034)	-	(1,034)	-	(1,034)
២៨ បំបាត់ ចំណូលប្រាក់កម្ពុជា កំរិតលក់	2,872	699	2,173	2,358	4,531	3,468	1,293	(231)	-	(231)	19	(250)

របាយការណ៍ស្តីពី ចំណេញ-ខាត

កាលបរិច្ឆេទ ថ្ងៃទី៣១ ខែធ្នូ ឆ្នាំ២០២៤

(គិតជាលានរៀល)

១ ដុល្លារអាមេរិករៀល = ៤.០១៣

តារាង ២៧

	ចំណូលការប្រាក់		ចំណាយការប្រាក់		ចំណូលការប្រាក់សុទ្ធ		ចំណូលមិនប្រកបដោយប្រតិបត្តិការ		ចំណូលពីប្រតិបត្តិការសុទ្ធ		ចំណេញពីប្រតិបត្តិការសុទ្ធ		កន្លះប្រចាំឆ្នាំចំណេញ	ចំណេញសុទ្ធជុំវិញ
	១	២	៣=១-២	៤	៥=៣+៤	៦	៧	៨=៥-៦-៧	៩	១០=៨+៩	១១	១២=១០-១១		
៦៩ សំណងសំបុត្រ	1,174	448	726	717	1,443	1,885	427	(869)	-	(869)	19	(888)		
៧០ សំណងប្រតិបត្តិការក្រុមហ៊ុនក្រុមហ៊ុន	4,436	1,679	2,757	136	2,893	2,833	267	(207)	-	(207)	46	(253)		
៧១ លាមកប្រតិបត្តិការ	79	-	79	-	79	552	10	(483)	-	(483)	1	(484)		
៧២ សំណងសំបុត្រ	787	-	787	2	789	889	10	(110)	-	(110)	8	(118)		
៧៣ ប្រតិបត្តិការប្រតិបត្តិការសុទ្ធសុទ្ធ	67	-	67	12	79	377	742	(1,040)	-	(1,040)	-	(1,040)		
៧៤ សំណងប្រតិបត្តិការ	4,395	2,485	1,911	479	2,390	3,497	2,896	(4,003)	-	(4,003)	-	(4,003)		
៧៥ សំណងប្រតិបត្តិការ	4,216	439	3,777	346	4,123	3,552	8	563	-	563	12	551		
៧៦ ផ្គត់ផ្គង់ និង ប្រតិបត្តិការ	217	148	68	80	149	1,303	(1,844)	690	-	690	13	676		
៧៧ ផ្គត់ផ្គង់ និង ប្រតិបត្តិការ	10,764	3,279	7,485	315	7,799	6,527	(447)	(273)	-	(273)	438	1,281		
៧៨ ប្រតិបត្តិការ	7,650	4,458	3,192	1,910	5,102	4,505	870	(273)	-	(273)	113	(386)		
៧៩ ប្រតិបត្តិការ	4,825	964	3,860	693	4,554	4,304	70	180	-	180	56	124		
៨០ ប្រតិបត្តិការ	1,365	-	1,365	993	2,358	3,228	611	(1,481)	-	(1,481)	23	(1,504)		
៨១ ប្រតិបត្តិការ	8,494	4,438	4,056	3,934	7,990	9,865	5,828	(7,703)	-	(7,703)	29	(7,731)		
៨២ ប្រតិបត្តិការ	1,811	-	1,811	1,277	3,088	2,622	2,459	(1,993)	-	(1,993)	(324)	(1,669)		
៨៣ ប្រតិបត្តិការ	3,319	241	3,079	318	3,396	3,372	2,254	(2,230)	-	(2,230)	59	(2,289)		
សរុបប្រតិបត្តិការសុទ្ធសុទ្ធសរុប	1,209,151	350,772	858,379	379,524	1,237,903	578,857	444,273	214,773	396	215,168	63,420	151,748		
ល.រ ប្រតិបត្តិការសុទ្ធសុទ្ធសរុប														
១ ប្រតិបត្តិការសុទ្ធសុទ្ធសរុប	33,451	11,528	21,923	2,725	24,648	11,234	6,569	6,845	-	6,845	1,895	4,950		
២ ប្រតិបត្តិការសុទ្ធសុទ្ធសរុប	32,475	5,792	26,682	3,588	30,270	17,708	6,180	6,383	-	6,383	1,479	4,904		
៣ ប្រតិបត្តិការសុទ្ធសុទ្ធសរុប	519	-	519	17	536	484	13	39	-	39	0.3	39		
៤ ប្រតិបត្តិការសុទ្ធសុទ្ធសរុប	2,467	493	1,973	94	2,067	3,433	213	(1,578)	-	(1,578)	23	(1,602)		
៥ ប្រតិបត្តិការសុទ្ធសុទ្ធសរុប	4,423	2,172	2,251	(16)	2,235	7,605	(6,161)	791	-	791	46	745		
៦ ប្រតិបត្តិការសុទ្ធសុទ្ធសរុប	2,694	422	2,273	160	2,432	1,722	(97)	808	-	808	174	634		
៧ ប្រតិបត្តិការសុទ្ធសុទ្ធសរុប	31,747	16,059	15,688	768	16,456	14,928	(373)	1,901	-	1,901	1,241	660		
៨ ប្រតិបត្តិការសុទ្ធសុទ្ធសរុប	392	67	325	(2)	322	378	(15)	(41)	-	(41)	11	(52)		
៩ ប្រតិបត្តិការសុទ្ធសុទ្ធសរុប	19,015	4,035	14,981	2,188	17,168	12,277	719	4,172	-	4,172	1,135	3,037		
១០ ប្រតិបត្តិការសុទ្ធសុទ្ធសរុប	41,378	-	41,378	312	41,691	25,740	-	15,951	-	15,951	2,120	13,831		
១១ ប្រតិបត្តិការសុទ្ធសុទ្ធសរុប	25,934	7,821	18,113	1,806	19,919	7,283	1,113	11,522	-	11,522	2,360	9,162		
១២ ប្រតិបត្តិការសុទ្ធសុទ្ធសរុប	417	-	417	13	430	790	(64)	(359)	-	(359)	4	(363)		
សរុបប្រតិបត្តិការសុទ្ធសុទ្ធសរុប	194,912	48,390	146,522	11,653	158,175	103,580	8,161	46,434	-	46,434	10,489	35,945		
សរុបប្រតិបត្តិការសុទ្ធសុទ្ធសរុប	1,754,748	489,105	1,265,643	412,545	1,678,188	816,176	540,334	321,678	396	322,074	82,928	239,146		

*ប្រតិបត្តិការសុទ្ធសុទ្ធសរុប គឺជាលទ្ធផលនៃការប្រតិបត្តិការសុទ្ធសុទ្ធសរុប ក្នុងរយៈពេលកំណត់ ដែលបានកំណត់ដោយក្រុមហ៊ុន។

របាយការណ៍ស្តីពី ចំណេញ-ខាត សុទ្ធ

កាលបរិច្ឆេទ ថ្ងៃទី៣១ ខែធ្នូ ឆ្នាំ២០២៥

តារាង ២៨

១ ដុល្លារអាមេរិក/រៀល = ៤.០១៣

(គិតជាលានរៀល)

	២០២៥				
	ចំណេញ-ខាត សុទ្ធ	សរុបទ្រព្យសកម្ម	% ធៀបនឹងទ្រព្យសកម្ម	ឥណទាន	% ធៀបនឹងឥណទាន
ល.រ ធនាគារឯកទេស					
១ ធនាគារឯកទេស អ៊ីអន (ខេមបូឌា) ភីអិលស៊ី	10,473	1,003,986	1.0%	979,243	1.1%
២ ធនាគារឯកទេស អានកូ	8,259	180,102	4.6%	124,166	6.7%
៣ ធនាគារឯកទេស ជូនពេញ ម.ក	3,851	294,384	1.3%	261,470	1.5%
៤ ធនាគារឯកទេស អេស៊ីប្រូស៍ (ខេមបូឌា) ម.ក	5,595	67,194	8.3%	77,181	7.2%
៥ ធនាគារឯកទេស ខេប៊ី ដេហាន ម.ក	27,717	998,645	2.8%	838,566	3.3%
៦ ធនាគារឯកទេស ភី អេច អែស អ៊ីម អ៊ី ចីកាត	1,314	48,444	2.7%	32,655	4.0%
៧ ធនាគារឯកទេស សាវធីន វែលកែម ភីអិលស៊ី	(5,756)	49,789	-11.6%	52,614	-10.9%
សរុបផ្នែកធនាគារឯកទេស	51,453	2,642,544	1.9%	2,365,893	2.2%
ល.រ គ្រឹះស្ថានមីក្រូហិរញ្ញវត្ថុមិនទទួលបានប្រាក់បញ្ញើ					
១ អាក់ទីវិភិកល ភីអិលស៊ី	119,483	2,305,097	5.2%	2,297,796	5.2%
២ អេស៊ីមហ្សេត ម.ក	(1,141)	6,119	-18.7%	5,568	-20.5%
៣ អនាគត ភីអិលស៊ី	(1,445)	14,284	-10.1%	17,461	-8.3%
៤ បែតង មីក្រូហិរញ្ញវត្ថុ ភីអិលស៊ី	249	15,425	1.6%	10,328	2.4%
៥ ប៊ែមប៊ូ ហ្វាយនែន ភីអិលស៊ី	2,285	156,059	1.5%	141,554	1.6%
៦ ប៊ីអេស៊ីម ហ្វាយនែន ម.ក	(5,211)	56,990	-9.1%	53,722	-9.7%
៧ បាយ័ន ក្រេឌីត ម.ក	-	-	-	-	-
៨ ប៊ីអេសខេស៊ី (ខេមបូឌា) ភីអិលស៊ី	(28,944)	250,749	-11.5%	268,475	-10.8%
៩ បរិបូណ៌ ភីអិលស៊ី	376	15,019	2.5%	11,401	3.3%
១០ ខេម ខាប់ភីថល ម.ក	535	143,016	0.4%	149,185	0.4%
១១ ខេមបូឌាន ឡេប៊ី វែរ ភីអិលស៊ី	229	27,616	0.8%	19,891	1.2%
១២ ខេម មីក្រូហិរញ្ញវត្ថុ លីមីតធីត	2,172	135,680	1.6%	128,955	1.7%
១៣ សេនធូរី ខេមបូ ឌីអេឡុបមេន ភីអិលស៊ី	(517)	1,686	-30.7%	137	-378.0%
១៤ ឆាយលីស រ៉ូយ៉ាល់ ហ្វាយនែន ម.ក	64,406	1,438,546	4.5%	1,433,178	4.5%
១៥ ចម្រើន ម.ក	7,952	77,484	10.3%	94,403	8.4%
១៦ ជោគជ័យ ហ្វាយនែន ភីអិលស៊ី	(856)	183,111	-0.5%	173,424	-0.5%
១៧ ស៊ីធី ភីអិលស៊ី	1,421	35,814	4.0%	33,415	4.3%
១៨ ស៊ីអិមខេ ម.ក	(688)	23,655	-2.9%	9,280	-7.4%
១៩ ខូរីថ ម៉ាយក្រូហ្វាយនែន ម.ក	(472)	7,748	-6.1%	4,102	-11.5%
២០ ខែលតា ម៉ាយក្រូហ្វាយនែន ភីអិលស៊ី	(544)	47,641	-1.1%	49,126	-1.1%
២១ អ៊ីស្ត មីក្រូ ម.ក	135	16,439	0.8%	15,175	0.9%
២២ អេស៊ីប្រូស៍ ម៉ាយក្រូហ្វាយនែន ម.ក	(678)	3,452	-19.7%	2,102	-32.3%
២៣ ហ្វាមីលី ម.ក	(573)	2,664	-21.5%	1,576	-36.4%
២៤ ហ្វាមីលី ហ្វាយនែន អិលធីឌី (អេហ្វ.អេហ្វ)	60	21,962	0.3%	20,933	0.3%
២៥ ហ្វីស ហ្វាយនែន ភីអិលស៊ី	4,187	435,138	1.0%	402,934	1.0%
២៦ ហ្វូណាន មីក្រូហិរញ្ញវត្ថុ ភីអិលស៊ី	4,593	338,911	1.4%	340,096	1.4%
២៧ ហ្វូតាបា មីក្រូហិរញ្ញវត្ថុ ភីអិលស៊ី	(1,099)	54,803	-2.0%	59,114	-1.9%
២៨ ជី ប៊ី ម.ក	(1,034)	9,916	-10.4%	7,350	-14.1%
២៩ ហ្គោលធីន វែលស ភីអិលស៊ី	(250)	17,891	-1.4%	17,380	-1.4%
៣០ ហ្វ្រូវ ម.ក	(575)	8,667	-6.6%	9,112	-6.3%
៣១ អេច អេហ្វ ស៊ី (ខេមបូឌា) មីក្រូហ្វាយនែន ម.ក	1,344	214,057	0.6%	191,814	0.7%
៣២ អ៊ីនធីតស៊ី សេហ្សង់ ម៉ាយក្រូហ្វាយនែន (ខេមបូឌា) ម.ក	607	118,723	0.5%	135,982	0.4%
៣៣ ឥណទានពន្ធរៀង អិលធីឌី	609	24,947	2.4%	20,979	2.9%
៣៤ ជេកស៍ (ខេមបូឌា) ម.ក	14,245	515,652	2.8%	461,790	3.1%
៣៥ ជេស៊ី ហ្វាយនែន ម.ក	(750)	12,657	-5.9%	9,516	-7.9%
៣៦ ខេម: លីមីតធីត	(263)	6,859	-3.8%	-	-
៣៧ ខ្មែរ វែលកែម ម.ក	(2,443)	72,303	-3.4%	48,366	-5.1%
៣៨ គង្គា វែលកែម អិមអេហ្វអាយ ម.ក	(545)	93,729	-0.6%	76,336	-0.7%
៣៩ អិល ប៊ី ភី មីក្រូហិរញ្ញវត្ថុ ភីអិលស៊ី	(15)	12,869	-0.1%	11,933	-0.1%
៤០ អិលស៊ីអេច ម៉ាយក្រូហ្វាយនែន ម.ក	(352)	6,408	-5.5%	4,999	-7.0%
៤១ លីដ ភីអិលស៊ី	(800)	7,111	-11.3%	4,619	-17.3%
៤២ ឡេង ណាវាត្រា វែលកែម ម.ក	(954)	15,729	-6.1%	12,765	-7.5%
៤៣ ម៉ែងហ្គោ ហ្វាយនែន ម.ក	7,021	54,485	12.9%	52,311	13.4%
៤៤ ម៉ាកស៊ីម៉ា ភីអិលស៊ី	1,627	86,253	1.9%	83,424	1.9%
៤៥ មីយ៉ា ម.ក	(1,149)	12,165	-9.4%	12,131	-9.5%
៤៦ អមត: ខាប់ភីថល ភីអិលស៊ី	(136)	20,095	-0.7%	20,162	-0.7%

របាយការណ៍ស្តីពី ចំណេញ-ខាត សុទ្ធ

កាលបរិច្ឆេទ ថ្ងៃទី៣១ ខែធ្នូ ឆ្នាំ២០២៥

តារាង ២៨

១ ដុល្លារអាមេរិក/រៀល = ៥.០១៣

(គិតជាលានរៀល)

	២០២៥				
	ចំណេញ-ខាត សុទ្ធ	សរុបទ្រព្យសកម្ម	% ធៀបនឹងទ្រព្យសកម្ម	ឥណទាន	% ធៀបនឹងឥណទាន
៤៧ ម៉ាឌែរ ហ្វាយនែនសល យេផេន ភីអិលស៊ី	641	46,080	1.4%	43,771	1.5%
៤៨ និរន្តរ ភីអិលស៊ី	(244)	23,041	-1.1%	8,827	-2.8%
៤៩ ណាងហ៊ីប ហ្វាយនែន (ខេមបូឌា) ម.ក	941	256,498	0.4%	237,419	0.4%
៥០ អ្នក ហ្វាយនែនខប ភីអិលស៊ី	(1,466)	25,666	-5.7%	3,500	-41.9%
៥១ ភីដី ឌីអេឡិបមិន ម.ក	(57)	9,208	-0.6%	4,318	-1.3%
៥២ ប្រសិទ្ធភាព ហ្វាយនែន ភីអិលស៊ី	(261)	22,695	-1.1%	20,031	-1.3%
៥៣ ប្រាយម អិមអេហ្វ អិលធីឌី (ប្រាយម អិមអេហ្វ)	(359)	62,218	-0.6%	45,776	-0.8%
៥៤ ប្រៃពៃ ម៉ាយក្រូហ្វាយនែន ម.ក	(281)	4,474	-6.3%	4,426	-6.4%
៥៥ ឃ្លើន ហ្វាយនែន ម.ក	(699)	10,042	-7.0%	9,030	-7.7%
៥៦ ភីហ្វូ ហ្វាយនែនសល (ខេមបូឌា) ម.ក	42	8,420	0.5%	10,796	0.4%
៥៧ វិច អ៊ីវីន្យូ ហ្វាយនែន ម.ក	(1,122)	7,024	-16.0%	939	-119.4%
៥៨ រៀល ម.ក	126	5,378	2.3%	2,196	5.7%
៥៩ រៀល ម៉ាយក្រូហ្វាយនែន ភីអិលស៊ី	(602)	20,125	-3.0%	16,916	-3.6%
៦០ សប្បាយ ក្រេឌីត ខមមេសល ភីអិលស៊ី	(399)	35,823	-1.1%	14,813	-2.7%
៦១ សត្វ: ម៉ាយក្រូហ្វាយនែន ភីអិលស៊ី	(750)	7,772	-9.6%	295	-254.4%
៦២ សហការ ភីអិលស៊ី	(775)	38,626	-2.0%	36,333	-2.1%
៦៣ សហគ្រិនភាព ម៉ាយក្រូហ្វាយនែន ភីអិលស៊ី	(1,910)	10,580	-18.1%	4,302	-44.4%
៦៤ សាមគ្គី វែកធីល ម.ក	(953)	4,855	-19.6%	4,251	-22.4%
៦៥ សម្បត្តិ ហ្វាយនែន ភីអិលស៊ី	(877)	42,605	-2.1%	25,983	-3.4%
៦៦ សម្ព័ន្ធសមាគម សហគ្រាសធុនតូច និងមធ្យមកម្ពុជា ភីអិលស៊ី	(229)	11,198	-2.0%	12,586	-1.8%
៦៧ សិទ្ធិស្រុក មីក្រូហិរញ្ញវត្ថុ លីមីតធីត	497	70,590	0.7%	32,352	1.5%
៦៨ សាក្សី រ៉ូន ហ្វាយនែន (ខេមបូឌា) ម.ក	(3,883)	80,754	-4.8%	56,438	-6.9%
៦៩ សីលានិធិ លីមីតធីត	(888)	8,609	-10.3%	6,632	-13.4%
៧០ សិទ្ធិកម្ម មីក្រូហិរញ្ញវត្ថុ ភីអិលស៊ី	(253)	30,062	-0.8%	29,549	-0.9%
៧១ សាយ ហ្វាយនែន ម៉ាយក្រូហ្វាយនែន ម.ក	(484)	4,410	-11.0%	2,613	-18.5%
៧២ ស៊ុកធី ស៊ុកស៍ ហ្វាយនែន ម.ក	(118)	10,733	-1.1%	9,731	-1.2%
៧៣ គ្រឹះស្ថានមីក្រូហិរញ្ញវត្ថុ សុខសាន្ត ម.ក	(1,040)	7,055	-14.7%	1,064	-97.8%
៧៤ ស្វណាត្រា ភីអិលស៊ី (ស្វណាត្រា)	(4,003)	51,431	-7.8%	47,444	-8.4%
៧៥ សាន់នី ម៉ាយក្រូហ្វាយនែន ម.ក	551	62,185	0.9%	54,515	1.0%
៧៦ ធី & ហ្វូ ហ្វាយនែន ភីអិលស៊ី	676	3,992	16.9%	2,337	28.9%
៧៧ ធីប៊ីប៊ី (ខេមបូឌា) ភីអិលស៊ី	1,281	148,558	0.9%	133,526	1.0%
៧៨ ទ្រព្យខ្ញុំ ម.ក	(386)	51,615	-0.7%	45,668	-0.8%
៧៩ វិថី ម៉ាយក្រូហ្វាយនែន ម.ក	124	34,332	0.4%	31,122	0.4%
៨០ វិទ្យុន ហ្វាយនែន ហ្វាយនែន ម.ក	(1,504)	9,851	-15.3%	11,451	-13.1%
៨១ វែលខម ហ្វាយនែន (ខេមបូឌា) ម.ក	(7,731)	56,535	-13.7%	86,170	-9.0%
៨២ វ៉ាយ ស៊ី ភី ម៉ាយក្រូហ្វាយនែន ម.ក	(1,669)	44,843	-3.7%	12,040	-13.9%
៨៣ វ៉ាយ.អិល.ភី មីក្រូហិរញ្ញវត្ថុ ម.ក	(2,289)	25,222	-9.1%	22,057	-10.4%
សរុបផ្នែកគ្រឹះស្ថានមីក្រូហិរញ្ញវត្ថុមិនទទួលប្រាក់បញ្ញើ	151,748	8,478,730	1.8%	8,015,517	1.9%
ល.រ គ្រឹះស្ថានភីអិលស៊ី					
១ ប៊ីអេសភី ហ្វាយនែន (ខេមបូឌា) ម.ក	4,950	228,826	2.2%	212,566	2.3%
២ ឆាយលីស រ៉ូន លីស៊ីង ម.ក	4,904	190,175	2.6%	188,720	2.6%
៣ ហ្វូ វ៉ែដ លីស៊ីង ម.ក	39	5,726	0.7%	4,048	1.0%
៤ អាយវែដ លីស៊ីង ម.ក	(1,602)	10,192	-15.7%	8,530	-18.8%
៥ ខេខេហ្វាន់ លីស៊ីង ភីអិលស៊ី	745	29,229	2.6%	11,762	6.3%
៦ ខូម៉ាត់ស៊ី លីស៊ីង (ខេមបូឌា) ម.ក	634	36,515	1.7%	33,198	1.9%
៧ គូបូតា លីស៊ីង (ខេមបូឌា) ម.ក	660	342,764	0.2%	320,878	0.2%
៨ អិល អូ ឌី លីស៊ីង ម.ក	(52)	1,908	-2.7%	1,277	-4.0%
៩ មេហ្គា លីស៊ីង ភីអិលស៊ី	3,037	66,359	4.6%	56,931	5.3%
១០ សូស្តី ហ្វាយនែន ភីអិលស៊ី	13,831	117,815	11.7%	100,387	13.8%
១១ តូហ្វូតា ស៊ីយស៊ី ហ្វាយនែន (ខេមបូឌា) ភីអិលស៊ី	9,162	243,846	3.8%	233,930	3.9%
១២ វីស៊ីស លីស៊ីង ម.ក	(363)	2,350	-15.5%	956	-38.0%
សរុបផ្នែកគ្រឹះស្ថានភីអិលស៊ី	35,945	1,275,704	2.8%	1,173,184	3.1%
សរុបរួម	239,146	12,396,978	1.9%	11,554,595	2.1%

*គ្រឹះស្ថានមីក្រូហិរញ្ញវត្ថុ អិលអេសភី ម.ក និង វិទ្យុន ម៉ាយក្រូហ្វាយនែន ម.ក ជាគ្រឹះស្ថានដែលទើបទទួលបានអាជ្ញាប័ណ្ណថ្មី

របាយការណ៍ស្តីពី ឥណទាននិងឥណទានមិនដំណើរការ

តារាង ២៩

(គិតជាលានរៀល)

ល.រ	២០២៥						២០២៤					
	១ ដុល្លារអាមេរិក/រៀល =		៤.០១៣		១ ដុល្លារអាមេរិក/រៀល =		៤.០២៥					
	ឥណទានមិនដំណើរការ	ឥណទាន	អនុបាតឥណទានមិនដំណើរការ		ឥណទានមិនដំណើរការ	ឥណទាន	អនុបាតឥណទានមិនដំណើរការ		ឥណទានមិនដំណើរការ	ឥណទាន	អនុបាតឥណទានមិនដំណើរការ	
ល.រ ធនាគារឯកទេស												
១	ធនាគារឯកទេស អ៊ីអន (ខេមបូឌា) ភីអិលស៊ី	95,710	979,243	9.8%	46,614	868,155	5.4%					
២	ធនាគារឯកទេស អានកូ	93,344	124,166	75.2%	106,591	122,867	86.8%					
-	ធនាគារឯកទេស អង្គរ កាណ័តាល	-	-	-	39,263	40,269	97.5%					
៣	ធនាគារឯកទេស ដូនពេញ ម.ក	9,274	261,470	3.5%	8,153	249,038	3.3%					
៤	ធនាគារឯកទេស អេឌីហ្វូស៍ (ខេមបូឌា) ម.ក	28,184	77,181	36.5%	31,204	70,326	44.4%					
៥	ធនាគារឯកទេស ខេប៊ី ដេហាន ម.ក	44,600	838,566	5.3%	45,733	816,772	5.6%					
-	ធនាគារឯកទេស ម៉ារីយ៉ាម ម.ក	-	-	-	123	1,143	10.8%					
៦	ធនាគារឯកទេស ភី អេច អែស អ៊ីម អ៊ី ចំកាត់	17,233	32,655	52.8%	21,434	38,908	55.1%					
៧	ធនាគារឯកទេស សារធីន វែយក៏ថល ភីអិលស៊ី	25,100	52,614	47.7%	15,211	53,053	28.7%					
	សរុបផ្នែកធនាគារឯកទេស	313,446	2,365,893	13.2%	314,325	2,260,530	13.9%					
ល.រ គ្រឹះស្ថានមីក្រូហិរញ្ញវត្ថុមិនទទួលប្រាក់បញ្ញើ												
១	អាក់ទីវីភីល ភីអិលស៊ី	385,970	2,297,796	16.8%	273,886	1,789,260	15.3%					
២	អេស៊ីមហ្សូត ម.ក	633	5,568	11.4%	350	8,235	4.3%					
៣	អនាគត ភីអិលស៊ី	5,629	17,461	32.2%	4,652	19,139	24.3%					
៤	បៃតង មីក្រូហិរញ្ញវត្ថុ ភីអិលស៊ី	781	10,328	7.6%	465	12,139	3.8%					
៥	ប៊ីមប៊ូ ហ្វាយនែន ភីអិលស៊ី	4,882	141,554	3.4%	3,715	115,517	3.2%					
៦	ប៊ីអេស៊ីមស៊ី ហ្វាយនែន ម.ក	10,324	53,722	19.2%	7,281	40,041	18.2%					
៧	បាយ័ន ក្រេឌីត ម.ក	-	-	-	377	424	88.9%					
៨	ប៊ីអេសខេស៊ី (ខេមបូឌា) ភីអិលស៊ី	47,425	268,475	17.7%	41,295	282,714	14.6%					
៩	បរិបូណ៌ ភីអិលស៊ី	4,165	11,401	36.5%	4,572	13,867	33.0%					
១០	ខេម ខាប់ភីថល ម.ក	61,262	149,185	41.1%	69,563	173,039	40.2%					
១១	ខេមបូឌាន ឡេប៊ី វែវ ភីអិលស៊ី	5,082	19,891	25.5%	4,368	14,163	30.8%					
១២	ខេម មីក្រូហិរញ្ញវត្ថុ លីមីតធីត	13,388	128,955	10.4%	14,599	126,485	11.5%					
១៣	សេនប៊ូ ខេមបូ ឌីវឡុបមេន ភីអិលស៊ី	-	137	-	-	226	-					
១៤	គាយលីស រូណាល់ ហ្វាយនែន ម.ក	87,754	1,433,178	6.1%	69,645	1,044,395	6.7%					
១៥	ចម្រើន ម.ក	39,453	94,403	41.8%	48,257	135,726	35.6%					
១៦	ជោគជ័យ ហ្វាយនែន ភីអិលស៊ី	10,649	173,424	6.1%	22,199	178,258	12.5%					
១៧	ស៊ីធី ភីអិលស៊ី	9,430	33,415	28.2%	7,945	36,963	21.5%					
១៨	ស៊ីអិមខេ ម.ក	5,723	9,280	61.7%	4,407	11,166	39.5%					
១៩	ខ្លវិត ម៉ាយក្រូហ្វាយនែន ម.ក	2,340	4,102	57.0%	703	4,643	15.1%					
២០	ខែលតា ម៉ាយក្រូហ្វាយនែន ភីអិលស៊ី	12,845	49,126	26.1%	12,143	45,396	26.7%					
២១	អ៊ីស៊ូ មីក្រូ ម.ក	339	15,175	2.2%	363	13,549	2.7%					
២២	អេឌីហ្វូស៍ ម៉ាយក្រូហ្វាយនែន ម.ក	1,331	2,102	63.3%	83	2,140	3.9%					
២៣	ហ្វាមីលី ម.ក	1,267	1,576	80.4%	1,227	2,018	60.8%					
២៤	ហ្វាមីលី ហ្វាយនែន អិលធីឌី (អេហ្វ.អេហ្វ)	357	20,933	1.7%	1,527	21,814	7.0%					
២៥	ហ្វីស ហ្វាយនែន ភីអិលស៊ី	27,438	402,934	6.8%	21,486	361,120	5.9%					
២៦	ហ្វូណាន មីក្រូហិរញ្ញវត្ថុ ភីអិលស៊ី	38,408	340,096	11.3%	29,307	317,049	9.2%					
២៧	ហ្វូតាបា មីក្រូហិរញ្ញវត្ថុ ភីអិលស៊ី	16,298	59,114	27.6%	12,128	58,992	20.6%					
២៨	ជី ប៊ី ម.ក	2,635	7,350	35.8%	1,923	7,011	27.4%					
២៩	ប្រោលធីន វែយស ភីអិលស៊ី	4,013	17,380	23.1%	2,148	19,123	11.2%					
៣០	ប្រៀវ ម.ក	4,107	9,112	45.1%	4,556	8,387	54.3%					
៣១	អេច អេហ្វ ស៊ី (ខេមបូឌា) មីក្រូហ្វាយនែន ម.ក	10,350	191,814	5.4%	7,699	142,397	5.4%					
៣២	អ៊ីឌីមីតស៊ី សេហ្វុង ម៉ាយក្រូហ្វាយនែន (ខេមបូឌា) ម.ក	56,464	135,982	41.5%	56,811	139,434	40.7%					
៣៣	ឥណទានពលរដ្ឋរៀងរាល់ អិលធីឌី	2,484	20,979	11.8%	2,403	25,515	9.4%					
៣៤	ផេកស៍ (ខេមបូឌា) ម.ក	-	461,790	-	24,313	370,337	6.6%					
៣៥	ផេស៊ី ហ្វាយនែន ម.ក	8,238	9,516	86.6%	8,163	12,761	64.0%					
-	ផេត វែយស បកស៍ ហ្វាយនែន ភីអិលស៊ី	-	-	-	1,019	1,438	70.8%					
៣៦	ខេមរៈ លីមីតធីត	-	-	-	-	-	-					
៣៧	ខ្មែរ វែយក៏ថល ម.ក	21,834	48,366	45.1%	22,108	52,337	42.2%					
៣៨	គង្គា វែយក៏ថល អិមអេហ្វអាយ ម.ក	3,618	76,336	0.05	1,124	58,688	0.02					
៣៩	អិល ប៊ី ភី មីក្រូហិរញ្ញវត្ថុ ភីអិលស៊ី	1,165	11,933	0.10	2,222	12,145	0.18					
៤០	អិលស៊ីអេច ម៉ាយក្រូហ្វាយនែន ម.ក	2,431	4,999	48.6%	1,119	5,740	19.5%					
៤១	លីដ ភីអិលស៊ី	2,802	4,619	60.7%	3,326	5,582	59.6%					
៤២	ឡេង ណាត្រា វែយក៏ថល ម.ក	2,495	12,765	19.5%	2,166	16,496	13.1%					
៤៣	មែងហ្វា ហ្វាយនែន ម.ក	1,319	52,311	2.5%	1,370	43,593	3.1%					
៤៤	ម៉ាក់ស៊ីម៉ា ភីអិលស៊ី	8,310	83,424	10.0%	11,639	105,468	11.0%					
៤៥	មីយ៉ា ម.ក	5,075	12,131	41.8%	5,498	13,870	39.6%					
៤៦	អមតៈ ខាប់ភីថល ភីអិលស៊ី	1,473	20,162	7.3%	998	17,384	5.7%					

របាយការណ៍ស្តីពី ឥណទាននិងឥណទានមិនដំណើរការ

តារាង ២៩

(គិតជាលានរៀល)

	២០២៥			២០២៤		
	១ ដុល្លារអាមេរិក/រៀល =		៥.០១៣	១ ដុល្លារអាមេរិក/រៀល =		៥.០២៥
	ឥណទានមិនដំណើរការ	ឥណទាន	អនុបាតឥណទានមិនដំណើរការ	ឥណទានមិនដំណើរការ	ឥណទាន	អនុបាតឥណទានមិនដំណើរការ
៤៧ ម៉ាឌែរ ហ្វាយនែនសល យេផេន ភីអិលស៊ី	21,706	43,771	49.6%	15,630	45,221	34.6%
៤៨ និរន្តរ ភីអិលស៊ី	2,269	8,827	25.7%	1,138	10,678	10.7%
៤៩ ណុបហ៊ីប ហ្វាយនែន (ខេមបូឌា) ម.ក	30,579	237,419	12.9%	32,988	227,135	14.5%
៥០ អ្វី ហ្វាយនែនខប ភីអិលស៊ី	3,017	3,500	86.2%	2,105	4,507	46.7%
៥១ ភីជី ឌីវេឡូបម៉ិន ម.ក	104	4,318	2.4%	156	4,899	3.2%
- ពិភពថ្មី មីក្រូហិរញ្ញវត្ថុ ភីអិលស៊ី	-	-	-	3,460	3,837	90.2%
៥២ ប្រសិទ្ធភាព ហ្វាយនែន ភីអិលស៊ី	2,620	20,031	13.1%	2,897	20,724	14.0%
៥៣ ប្រាយម៍ អិមអេហ្វ អិលធីឌី (ប្រាយម៍ អិមអេហ្វ)	4,601	45,776	10.1%	3,917	45,859	8.5%
៥៤ ប្រពៃ ម៉ាយក្រូហ្វាយនែន ម.ក	1,124	4,426	25.4%	843	4,340	19.4%
៥៥ ហ្វីន ហ្វាយនែន ម.ក	394	9,030	4.4%	152	3,899	3.9%
៥៦ កំហូរ ហ្វាយនែនសល (ខេមបូឌា) ម.ក	10,796	10,796	100.0%	6,413	11,179	57.4%
៥៧ វិច វិធីវិទ្យា ហ្វាយនែន ម.ក	50	939	5.3%	-	25	-
៥៨ រៀល ម.ក	1,213	2,196	55.2%	1,389	1,942	71.5%
៥៩ រៀល ម៉ាយក្រូហ្វាយនែន ភីអិលស៊ី	8,517	16,916	50.3%	7,119	19,368	36.8%
៦០ សប្បាយ ក្រេឌីត ខមម៉េសស ភីអិលស៊ី	4,430	14,813	29.9%	4,565	19,694	23.2%
៦១ សច្ចៈ ម៉ាយក្រូហ្វាយនែន ភីអិលស៊ី	81	295	27.5%	85	838	10.2%
៦២ សហការ ភីអិលស៊ី	4,903	36,333	13.5%	6,017	35,893	16.8%
៦៣ សហគ្រិនភាព ម៉ាយក្រូហ្វាយនែន ភីអិលស៊ី	3,743	4,302	87.0%	3,201	7,816	41.0%
៦៤ សាមគ្គី វែលកិចល ម.ក	1,495	4,251	35.2%	1,358	4,553	29.8%
៦៥ សម្បត្តិ ហ្វាយនែន ភីអិលស៊ី	5,558	25,983	21.4%	5,766	33,110	17.4%
៦៦ សម្ព័ន្ធសមាគម សហគ្រាសធុនតូច និងមធ្យមកម្ពុជា ភីអិលស៊ី	3,628	12,586	28.8%	4,347	13,001	33.4%
៦៧ ស៊ីវិលីស៊ី មីក្រូហិរញ្ញវត្ថុ លីមីតធីត	237	32,352	0.7%	1,755	42,291	4.1%
៦៨ សាក៌ត រៀង ហ្វាយនែន (ខេមបូឌា) ម.ក	22,261	56,438	39.4%	19,907	88,968	22.4%
៦៩ សីលានិធិ លីមីតធីត	1,230	6,632	18.5%	3,035	9,543	31.8%
៧០ សិរីធីត មីក្រូហិរញ្ញវត្ថុ ភីអិលស៊ី	1,217	29,549	4.1%	931	27,997	3.3%
៧១ សាយ ហ្វាសថល ម៉ាយក្រូហ្វាយនែន ម.ក	1	2,613	0.0%	1	882	0.1%
៧២ ស៊ីកេ ភីអិលស៊ី ហ្វាយនែន ម.ក	765	9,731	7.9%	768	9,655	7.9%
៧៣ គ្រឹះស្ថានមីក្រូហិរញ្ញវត្ថុ សុខសាន្ត ម.ក	957	1,064	89.9%	964	964	100.0%
៧៤ សុណាគ្រា ភីអិលស៊ី (សុណាគ្រា)	-	47,444	-	-	45,726	-
៧៥ សាន់នី ម៉ាយក្រូហ្វាយនែន ម.ក	686	54,515	1.3%	686	69,969	1.0%
៧៦ ធី & ហ្វូ ហ្វាយនែន ភីអិលស៊ី	2,080	2,337	89.0%	2,724	3,620	75.2%
៧៧ ធីប៊ីប៊ី (ខេមបូឌា) ភីអិលស៊ី	27,516	133,526	20.6%	30,206	141,790	21.3%
៧៨ ទ្រព្យខ្ញុំ ម.ក	3,211	45,668	7.0%	2,323	47,437	4.9%
៧៩ វិថី ម៉ាយក្រូហ្វាយនែន ម.ក	5,164	31,122	16.6%	3,860	29,474	13.1%
៨០ វិឌ្យុន ហ្គោលឌិន ហ្វាយនែន ម.ក	5,766	11,451	50.4%	6,031	13,795	43.7%
៨១ វេលខម ហ្វាយនែន (ខេមបូឌា) ម.ក	68,017	86,170	78.9%	99,133	134,558	73.7%
៨២ វាយ ស៊ី ភី ម៉ាយក្រូហ្វាយនែន ម.ក	2,295	12,040	19.1%	2,360	12,064	19.6%
៨៣ វាយ.អិល.ភី មីក្រូហិរញ្ញវត្ថុ ម.ក	4,608	22,057	20.9%	654	23,736	2.8%
សរុបផ្នែកគ្រឹះស្ថានមីក្រូហិរញ្ញវត្ថុមិនទទួលបានប្រាក់បញ្ញើ	1,188,825	8,015,517	14.8%	1,096,032	7,107,170	15.4%
ល.រ គ្រឹះស្ថានកតិសន្តាហិរញ្ញវត្ថុ						
១ ប៊ីអេសភី ហ្វាយនែន (ខេមបូឌា) ម.ក	5,379	212,566	2.5%	31,761	247,008	12.9%
២ ឆាយលីស រៀល លីស៊ីង ម.ក	2,944	188,720	1.6%	2,143	210,118	1.0%
៣ ហ្វារវីដ លីស៊ីង ម.ក	205	4,048	5.1%	175	4,736	3.7%
៤ អាយយែរ លីស៊ីង ម.ក	842	8,530	9.9%	1,006	7,439	13.5%
៥ ខេមប្រាន់ លីស៊ីង ភីអិលស៊ី	10,880	11,762	92.5%	21,116	37,678	56.0%
៦ ខ្មែរម៉ាស៊ីន លីស៊ីង (ខេមបូឌា) ម.ក	2,412	33,198	7.3%	3,193	24,679	12.9%
៧ គូបូតា លីស៊ីង (ខេមបូឌា) ម.ក	22,527	320,878	7.0%	36,048	349,471	10.3%
៨ អិល អូ ឌី លីស៊ីង ម.ក	84	1,277	6.6%	123	1,098	11.2%
៩ មេហ្វា លីស៊ីង ភីអិលស៊ី	4,756	56,931	8.4%	4,168	55,222	7.5%
- ម៉ូប៊ីលីធី ហ្វាយនែន (ខេមបូឌា) ម.ក	-	-	-	105	301	35.0%
១០ សូស្តី ហ្វាយនែន ភីអិលស៊ី	5,710	100,387	5.7%	6,135	97,435	6.3%
១១ គូឃ្លីតា ស៊ុយស្វី ហ្វាយនែន (ខេមបូឌា) ភីអិលស៊ី	1,749	233,930	0.7%	3,012	223,952	1.3%
១២ វីស៊ីស លីស៊ីង ម.ក	293	956	30.7%	259	1,481	17.5%
សរុបផ្នែកគ្រឹះស្ថានកតិសន្តាហិរញ្ញវត្ថុ	57,782	1,173,184	4.9%	109,244	1,260,618	8.7%
សរុបរួម	1,560,053	11,554,595	13.5%	1,519,600	10,628,318	14.3%

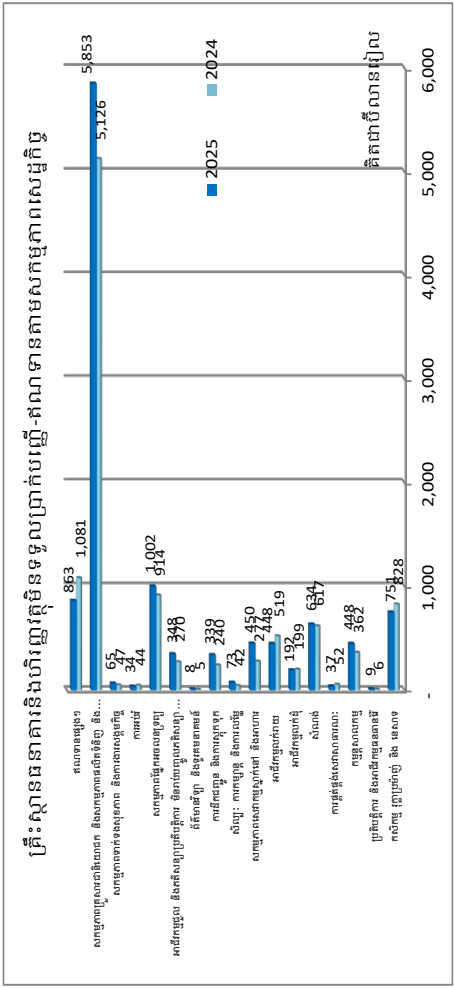
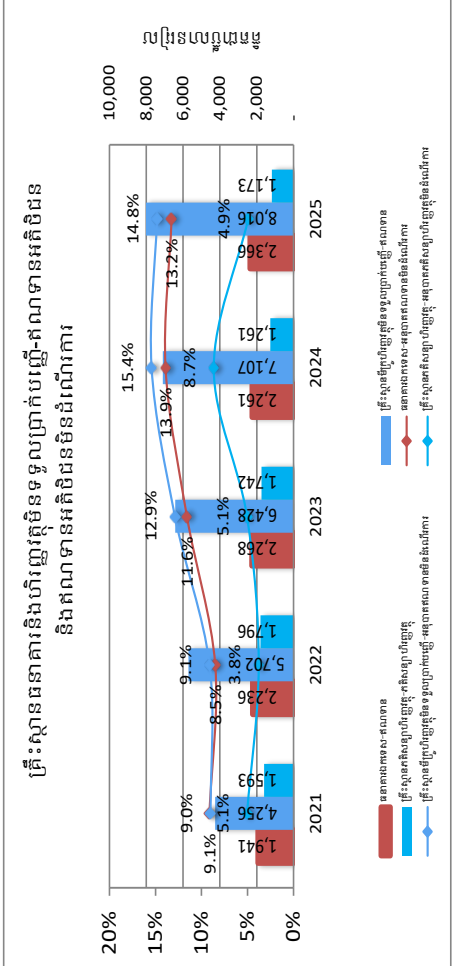
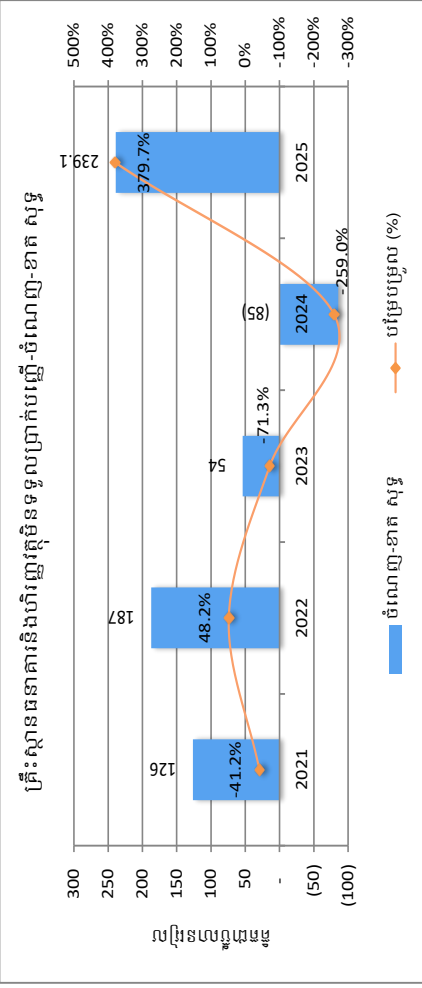
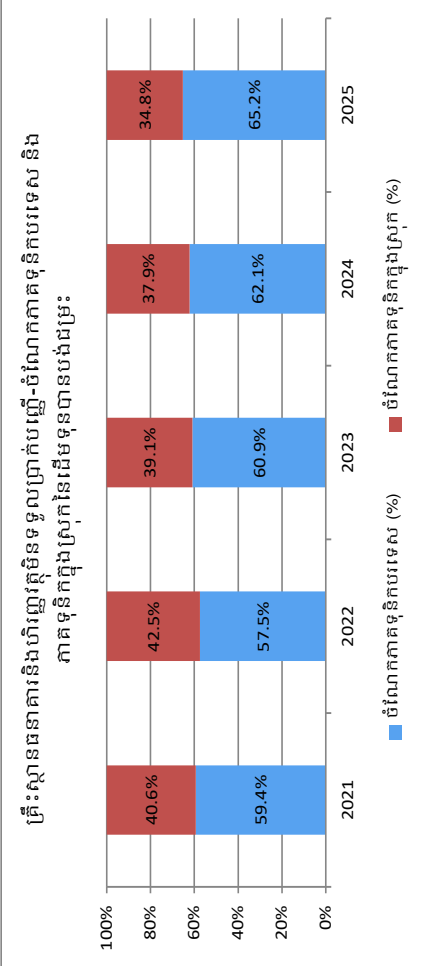
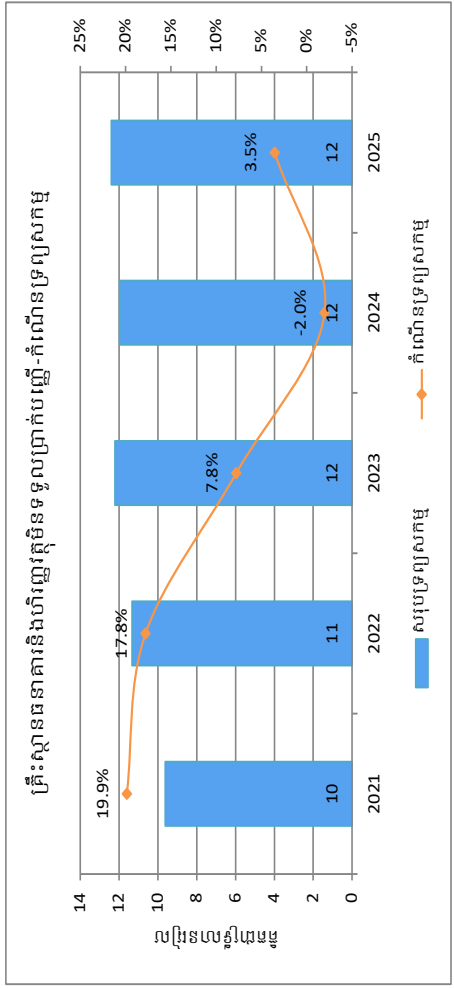
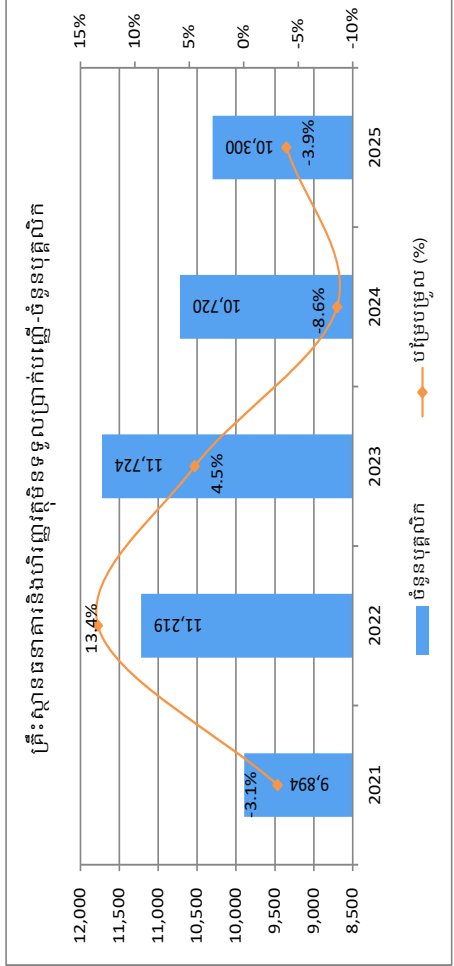
*គ្រឹះស្ថានមីក្រូហិរញ្ញវត្ថុ អិលអេសភីឌី ម.ក និង វិទ្ធីវិទ្យា ម៉ាយក្រូហ្វាយនែន ម.ក ជាគ្រឹះស្ថានដែលទទួលបានអាជ្ញាប័ណ្ណថ្មី

របាយការណ៍ស្តីពី ឥណទានតាមវិស័យ ស្ថាប័ន និងសកម្មភាពសេដ្ឋកិច្ច

តារាង ៣០

(គិតជាលានរៀល)

	២០២៥		២០២៤		អត្រាកំណើន (%) ២០២៥ លើ ២០២៤
	១ ដុល្លារអាមេរិក/រៀល =	៤.០១៣	១ ដុល្លារអាមេរិក/រៀល =	៤.០២៥	
	សមតុល្យ	%	សមតុល្យ	%	
ល.រ សកម្មភាពសេដ្ឋកិច្ច					
១ កសិកម្ម រុក្ខាប្រមាញ់ និង នេសាទ	750,993	6.5%	827,770	7.8%	-9.3%
២ ប្រតិបត្តិការ និងអាជីវកម្មធនធានរ៉ែ	8,967	0.1%	6,108	0.1%	46.8%
៣ កម្មន្តសាលកម្ម	447,716	3.9%	362,011	3.4%	23.7%
ក្នុងនោះ កម្មន្តសាលកម្មវាយនភ័ណ្ណ សំលៀកបំពាក់ និង ផលិតផលស្បែក	74,356	0.6%	74,579	0.7%	-0.3%
៤ ការផ្គត់ផ្គង់សេវាសាធារណៈ	37,046	0.3%	52,219	0.5%	-29.1%
៥ សំណង់	634,439	5.5%	617,446	5.8%	2.8%
៦ អាជីវកម្មលក់ដុំ	191,780	1.7%	199,197	1.9%	-3.7%
៧ អាជីវកម្មលក់រាយ	447,615	3.9%	519,018	4.9%	-13.8%
៨ សកម្មភាពសេវាកម្មស្នាក់នៅ និងអាហារ	450,468	3.9%	276,595	2.6%	62.9%
៩ សិល្បៈ ការកម្សាន្ត និងការលេង	72,943	0.6%	41,839	0.4%	74.3%
១០ ការដឹកជញ្ជូន និងការស្តុកទុក	339,310	2.9%	239,514	2.3%	41.7%
១១ ព័ត៌មានវិទ្យា និងទូរគមនាគមន៍	7,971	0.1%	4,576	0.0%	74.2%
១២ អាជីវកម្មជួល និងកតិកាសន្យាប្រតិបត្តិការ មិនរាប់បញ្ចូលកតិកាសន្យានិងការជួលអចលនទ្រព្យ	347,722	3.0%	269,756	2.5%	28.9%
១៣ សកម្មភាពផ្នែកអចលនទ្រព្យ	1,001,750	8.7%	913,525	8.6%	9.7%
ក្នុងនោះ ការឱ្យដីទិញផ្ទះជាកម្មសិទ្ធិផ្ទាល់ខ្លួន	679,194	5.9%	630,962	5.9%	7.6%
១៤ ការអប់រំ	34,145	0.3%	43,697	0.4%	-21.9%
១៥ សកម្មភាពទាក់ទងសុខភាព និងការងារសង្គមកិច្ច	65,476	0.6%	47,378	0.4%	38.2%
១៦ សកម្មភាពគ្រួសារយោង និងសកម្មភាពផលិតទំនិញ និងផ្គត់ផ្គង់សេវាកម្មដែលមិនអាចញែកដាច់ពីគ្នា របស់គ្រួសារសម្រាប់ប្រើប្រាស់ផ្ទាល់ខ្លួន	5,853,490	50.7%	5,126,295	48.2%	14.2%
ក្នុងនោះ ការឱ្យដីជាបុគ្គល	5,085,687	44.0%	4,353,787	41.0%	16.8%
ក្នុងនោះ ការឱ្យដីតាមប័ណ្ណឥណទាន	146,838	1.3%	128,599	1.2%	14.2%
១៧ ឥណទានផ្សេងៗ	862,761	7.5%	1,081,372	10.2%	-20.2%
សរុប	11,554,594	100.0%	10,628,318	100.0%	8.7%



៧០ គ្រឹះស្ថានផ្តល់សេវាទូទាត់សេវាប្រាក់

១. គ្រឹះស្ថាន ្រូ ម៉ាន់នី (ខេមបូឌា) ម.ក
២. គ្រឹះស្ថាន លី ហូរ ផេ ប្រូ កីអិលស៊ី
៣. គ្រឹះស្ថាន ដាយ ផេ ម.ក
៤. គ្រឹះស្ថាន អេស៊ា វិយស អិចប្រេស ម.ក
៥. គ្រឹះស្ថាន ស៊ីអេស ហ្វាយនែនសល ឆីរីស ម.ក
៦. គ្រឹះស្ថាន អាប៊ីត្រេ ផេយ ម.ក
៧. គ្រឹះស្ថាន អ៊ីខាល (ខេមបូឌា) ម.ក
៨. គ្រឹះស្ថាន អាយផេ88 (ខេមបូឌា) ម.ក
៩. គ្រឹះស្ថាន បងឡាយ ផេម៉ិន ម.ក
១០. គ្រឹះស្ថាន ធានស៊ី អ៊ិនធើណេសិនណល មេកណូឡូជី ម.ក
១១. គ្រឹះស្ថាន អ៊ី-ម៉ាន់នី ផេម៉ិន ស៊ីលូសិន ម.ក
១២. គ្រឹះស្ថាន ដាយនែមីក ផេម៉ិន ម.ក
១៣. គ្រឹះស្ថាន ភាសាភា ផេ ម.ក
១៤. គ្រឹះស្ថាន អេលីមិន ផេម៉ិន ស៊ីលូសិន (ខេមបូឌា) ម.ក
១៥. គ្រឹះស្ថាន អ៊ីអិទ្រីណូ ឌូបល ម.ក
១៦. គ្រឹះស្ថាន ដាក់ហ្គេន ផេម៉ិន ឆីរីស ម.ក
១៧. គ្រឹះស្ថាន យេស អ៊ិនធើវេសិន ម.ក
១៨. គ្រឹះស្ថាន វិន ផេ ម.ក
១៩. គ្រឹះស្ថាន លីន ផេ ផេម៉ិន ស៊ីលូសិន ម.ក
២០. គ្រឹះស្ថាន ប្យ-ផេ ឌីជីថល ម.ក
២១. គ្រឹះស្ថាន ស្តារផេ ហ្វីនេម៉េក ម.ក
២២. គ្រឹះស្ថាន ឡានកុន អ៊ិនធើណេសិនណល (ខេមបូឌា) ផេម៉ិន ឆីរីស ម.ក
២៣. គ្រឹះស្ថាន ឆីក ផេម៉ិន (ខេមបូឌា) ម.ក
២៤. គ្រឹះស្ថាន សាន់ផេ (ខេមបូឌា) ម.ក
២៥. គ្រឹះស្ថាន កែ ហ្វូ គុប ផេម៉ិន ម.ក
២៦. គ្រឹះស្ថាន ផេយ៉ុន ម.ក
២៧. គ្រឹះស្ថាន ជីន ហ្គេន ជិន មេកណូឡូជី ម.ក
២៨. គ្រឹះស្ថាន ផេនទ័រ (ខេមបូឌា) ម.ក
២៩. គ្រឹះស្ថាន យ៉ុង ស៊ីន ផេ ម.ក
៣០. គ្រឹះស្ថាន អេច-ផេ ឆីរីស ម.ក

២១ សេវាផលិតផលសេវាសាមញ្ញ

១. ភ្នំពេញ
២. កំពង់ស្ពឺ
៣. កោះកុង
៤. រតនគិរី
៥. ប៉ៃលិន
៦. កំពង់ឆ្នាំង
៧. កំពង់ឡែង
៨. កណ្តាល
៩. កំពត
១០. កំពង់ធំ
១១. ពោធិ៍សាត់

១២ ក្រុមហ៊ុនសេវាសាមញ្ញ

១. ក្រុមហ៊ុន ខេ ភី អិម ផ្លី ខេមបូឌា
២. ក្រុមហ៊ុន ម៉ូស្តរ៉ាម៉ា អិមខេអេ អឌីត-អិខានធីង ឯ.ក
៣. ក្រុមហ៊ុន ប្រាយវ៉ាត់ហោរខ្វេកើស (ខេមបូឌា)
៤. ក្រុមហ៊ុន អ៊ិនស្ត្រូ អ៊ិន យ៉ាប (ខេមបូឌា)
៥. ក្រុមហ៊ុន ចី ឌី អូ (ខេមបូឌា) លីមីតធីត
៦. ក្រុមហ៊ុន ប្រុន សនដូន (ខេមបូឌា) លីមីតធីត
៧. ក្រុមហ៊ុន ឌីឡាយ ខូ អិលធីឌី
៨. ក្រុមហ៊ុន អេហ្វអាយអាយ & អិស្តឡីអេត
៩. ក្រុមហ៊ុន ក្រ (ខេអេច) ឯ.ក
១០. ក្រុមហ៊ុន ហេយឃើ ធីសលី (ខេមបូឌា) ឯ.ក
១១. ក្រុមហ៊ុន ខេម អិខានធីង & ហា ឆីរីស ឯ.ក
១២. ក្រុមហ៊ុន វិចង់ & មាតឆើរ

៤ មុនដំណើរការអិលធីត

១. ក្រុមហ៊ុន Western Union Network (Ireland) Limited
២. ក្រុមហ៊ុន MoneyGram Payments System, Inc.
៣. ក្រុមហ៊ុន Dandelion Payments, Inc.
៤. ក្រុមហ៊ុន ណាវីស មេកណូឡូជី (ខេមបូឌា) ខេមភេនី លីមីតធីត

៤៩ គ្រឹះស្ថានប្រតិបត្តិការប្រាក់បញ្ញើ

១. អុប៊ីអិល ម.ក
២. អេ អិម ខេ ភីអិលស៊ី
៣. អិលធីតស៊ី (ខេមបូឌា) ភីអិលស៊ី
៤. មហានគរ ម.ក

១២ គ្រឹះស្ថានអិលធីតសេវាប្រាក់បញ្ញើ

១. ប៊ីអេសភី ហ្វាយនែន (ខេមបូឌា) ម.ក
២. អេហ្វ លីស៊ីង ភីអិលស៊ី
៣. សូស៊ី ហ្វាយនែន ភីអិលស៊ី
៤. ខេខេហ្វ លីស៊ីង ភីអិលស៊ី
៥. ធីយ៉ា ម.ក
៦. ធីយ៉ា ម.ក
៧. ធីយ៉ា ម.ក
៨. ធីយ៉ា ម.ក
៩. ធីយ៉ា ម.ក
១០. ធីយ៉ា ម.ក
១១. ធីយ៉ា ម.ក
១២. ធីយ៉ា ម.ក

ក្រុមហ៊ុន ប្រតិបត្តិការ ខូ អិលធីត

១. ប៊ីអេសភី ហ្វាយនែន (ខេមបូឌា) ម.ក
២. អេហ្វ លីស៊ីង ភីអិលស៊ី
៣. សូស៊ី ហ្វាយនែន ភីអិលស៊ី
៤. ខេខេហ្វ លីស៊ីង ភីអិលស៊ី
៥. ធីយ៉ា ម.ក
៦. ធីយ៉ា ម.ក
៧. ធីយ៉ា ម.ក
៨. ធីយ៉ា ម.ក
៩. ធីយ៉ា ម.ក
១០. ធីយ៉ា ម.ក
១១. ធីយ៉ា ម.ក
១២. ធីយ៉ា ម.ក

៤៩ គ្រឹះស្ថានប្រតិបត្តិការប្រាក់បញ្ញើ

១. ស៊ីលាណី លីមីតធីត
២. អិលធីត ហ្វាយនែន (ខេមបូឌា) ម.ក
៣. ម៉ាកស៊ីម៉ា ភីអិលស៊ី
៤. ឥណទាន ពលរដ្ឋរ៉ុង រឿង អិលធីត
៥. ណុបប៊ី ហ្វាយនែន (ខេមបូឌា) ម.ក
៦. ហ្វាយនែន អិលធីត (អេហ្វ អេហ្វ)
៧. ហ្វាយនែន ភីអិលស៊ី
៨. ភាយ ស៊ី ភី ហ្វាយនែន ម.ក
៩. ស៊ីអិលស៊ី ម៉ីក្រូហិរញ្ញវត្ថុ លីមីតធីត
១០. ខេម ម៉ីក្រូហិរញ្ញវត្ថុ លីមីតធីត
១១. ខេម លីមីតធីត
១២. ប្រាយមី អិមអេហ្វ អិលធីត (ប្រាយមីអិមអេហ្វ)
១៣. សូណាប្រា ភីអិលស៊ី
១៤. ចម្រើន ម.ក
១៥. អាក ឌីអិលស៊ី ភីអិលស៊ី
១៦. បាយន ក្រុមហ៊ុន ម.ក
១៧. ហិរញ្ញវត្ថុ ភីអិលស៊ី
១៨. ហ្វាយនែន ម.ក
១៩. ស៊ីអិលស៊ី
២០. អេម ខាប ភីអិលស៊ី
២១. ស្ទុះ ហ្វាយនែន ភីអិលស៊ី
២២. អ៊ី ហ្វាយនែន ភីអិលស៊ី
២៣. ឆីរីស ភីអិលស៊ី
២៤. ខេម ហ្វាយនែន ភីអិលស៊ី
២៥. សេនធី ខេម ហ្វាយនែន ភីអិលស៊ី
២៦. ប៊ីអេសភី ហ្វាយនែន ម.ក
២៧. សិរីធីត ម៉ីក្រូហិរញ្ញវត្ថុ ភីអិលស៊ី
២៨. សម្បត្តិ ហ្វាយនែន ភីអិលស៊ី
២៩. ប៊ីអេសភី ហ្វាយនែន (ខេមបូឌា) ភីអិលស៊ី
៣០. ប៊ីអេសភី ហ្វាយនែន ភីអិលស៊ី
៣១. សហគ្រិនភាព ហ្វាយនែន ភីអិលស៊ី
៣២. ឆាយ លីស រ៉ូម៉ា ហ្វាយនែន ម.ក
៣៣. ធីប៊ី (ខេមបូឌា) ភីអិលស៊ី
៣៤. ប៊ីអេសភី ហ្វាយនែន ភីអិលស៊ី
៣៥. រ៉ូម៉ា ហ្វាយនែន ភីអិលស៊ី
៣៦. ឆាយ លីស រ៉ូម៉ា ហ្វាយនែន ម.ក
៣៧. សម្ព័ន្ធសមាគម សហគ្រិនភាព ខេម ម៉ីក្រូហិរញ្ញវត្ថុ ភីអិលស៊ី
៣៨. ឆាយ លីស រ៉ូម៉ា ហ្វាយនែន ម.ក
៣៩. ខេម ខាប ភីអិលស៊ី
៤០. ខេម ខាប ភីអិលស៊ី
៤១. គង្គា វិយកិច្ច អិមអេហ្វអាយ ម.ក

៨៩ គ្រឹះស្ថានកំណត់សម្រាប់

១. ជួនីនៃ ហ្វាយនែន ម.ក	២៩. ជុំ សំណាង ហ្វាយនែន ម.ក	៥៧. ម៉ាមេឌី ហ្វាយនែន ម.ក	៨៥. ភ័យ ផ្លួស រាយស៍ អាប៊ុន ហ្វាយនែន ម.ក
២. គម្រោងកំណត់សម្រាប់អភិវឌ្ឍន៍	៣០. ខេម ហ្វាយនែន ម.ក	៥៨. វីរៈស័ក ហ្វាយនែន ម.ក	៨៦. ហ័ប ហ្វាន់ ម.ក
៣. បវរ ហ្វាយនែន ម.ក	៣១. គណនា អ៊ីប៊ី ហ្វាយនែន ភីអិលស៊ី	៥៩. ភ័នា ម.ក	៨៧. មរកត ហ្វាយនែនសល ម.ក
៤. ពាយ័ព្យ ហ្វាយនែន ម.ក	៣២. មរតក អភិវឌ្ឍន៍ ភីអិលស៊ី	៦០. គណនាមូលដ្ឋាន ម.ក	៨៨. វី ស៊ីស ហ្វាយនែន ម.ក
៥. សេន ហ្វាយនែនស៍ ម.ក	៣៣. កល្យាណ អភិវឌ្ឍន៍ ភីអិលស៊ី	៦១. សម្របសម្រួល ហ្វាយនែន ម.ក	៨៩. ឧប្បដ្ឋ ហ្វាយនែន ម.ក
៦. មិត្តភាព ហ្វាយនែន ម.ក	៣៤. វីរៈប្រុស ហ្វាយនែន ភីអិលស៊ី	៦២. ពិស្តាកា ហ្វាយនែន ម.ក	
៧. អិលស៊ី.ឌី.អេ វ៉ែយភីមល ម.ក	៣៥. គណនា ធនបទខ្មែរ (អ៊ីស៊ីខេ) ភីអិ	៦៣. ប្រាក ហ្វាយនែន ម.ក	
៨. ដៃគូ ហ្វាយនែន ភីអិលស៊ី	៣៦. ផ្កាឈូក ហ្វាយនែន ភីអិលស៊ី	៦៤. លីប្រូ វ៉ែយភីមល ម.ក	
៩. ព្រះខ័ន អភិវឌ្ឍន៍ ម.ក	៣៧. សុខសប្បាយ ហិរញ្ញវត្ថុ ម.ក	៦៥. អេ.ស៊ី.អិល.ភី.អិល ហ្វាយនែន ម.ក	
១០. ក្រប៉ូ ហ្វាយនែន ម.ក	៣៨. ខេ.ខេ.ស៊ី.អិម ហ្វាយនែន ម.ក	៦៦. ពន្លឺស្នាមញញឹម ហ្វាយនែន ម.ក	
១១. វីភីដិច ម.ក	៣៩. ប្រសិទ្ធភាព ព្រះខ័ត ភីអិលស៊ី	៦៧. មេត្តា ហ្វាយនែន ម.ក	
១២. សិរីសុស្តី ពាណិជ្ជ ភីអិលស៊ី	៤០. ហ្វូសល ឡែនឌីង ហ្វាយនែន ភីអិលស៊ី	៦៨. អេហ្វធី វ៉ែយស អិចប្រេស ម.ក	
១៣. ជ ផ្ដីធីង ហ្វាយនែន ម.ក	៤១. អិល ឌី អេ ហ្វាយនែន ភីអិលស៊ី	៦៩. រស្មីជ័យជំនះ ម.ក	
១៤. ហ៊ុន ហ្វាយនែន ម.ក	៤២. គណនា ហ្វាយនែន ភីអិលស៊ី	៧០. រីករាយ ហ្វាយនែន ម.ក	
១៥. កូនខ្មែរ មង្គលហិរញ្ញវត្ថុ ម.ក	៤៣. ពិដោរ ប្រ្រា ម.ក	៧១. ស៊ី.ខេ.អិល.អេស ហ្វាយនែន ម.ក	
១៦. មានជ័យ ក្រីខ័ត ម.ក	៤៤. ស្តាយ ឡាយ ហ្វាយនែន ម.ក	៧២. យូនីត្រាស់ ហ្វាយនែន ម.ក	
១៧. ប្រសើរ ហ្វាយនែន ម.ក	៤៥. គ្រួសារកំណត់ ភីអិលស៊ី	៧៣. គ្រីស្តាល ហ្វាយនែន ម.ក	
១៨. មាតា ហ្វាយនែន ម.ក	៤៦. អមតៈរុងរឿង ម.ក	៧៤. អេស.ប៊ី.អ៊ី ហ្វាយនែន ម.ក	
១៩. ខេត្ត ហ្វាយនែន ម.ក	៤៧. គន្ធាម ហ្វាយនែន ម.ក	៧៥. អាខាបា ម.ក	
២០. ងាក ហ្វាយនែន ភីអិលស៊ី	៤៨. សំបូរណ៍ ទ្រព្យ ហ្វាយនែន ភីអិលស៊ី	៧៦. វិទ្ធី ហ្វាយនែន ម.ក	
២១. សំណាង ប្រតិបត្តិការ ម.ក	៤៩. ទីបុគ្គា ហ្វាយនែន ម.ក	៧៧. សមធម៌ ហ្វាយនែន ម.ក	
២២. ស្តាយល់ វ៉ែយភីមល ម.ក	៥០. ភ័យស្នាម ហ្វាយនែន ម.ក	៧៨. ផាតនេរ អ៊ុន ខេមប៊ែសស៊ីន ហ្វាន់ ម.ក	
២៣. គុណភាព ហ្វាយនែន ម.ក	៥១. អង្គរ ឆ្មៃណ្ណ ហ្វាយនែន ម.ក	៧៩. រាហ៊ី ហ្វាយនែន ម.ក	
២៤. សិរីទ្ធី ពេប្រុ ហ្វាយនែន ម.ក	៥២. កាកបាទ ហ្វាយនែន ម.ក	៨០. សុវណ្ណភូមិ សូសល ឌីវេឡុប៊ិន ម.ក	
២៥. ប៊ី.ណិយ.ជី ហ្វាយនែន ម.ក	៥៣. ព្រះច័ន្ទ ហ្វាយនែន ម.ក	៨១. ផិតិមា ហ្វាយនែន ម.ក	
២៦. យ្យីក អមតៈ ម.ក	៥៤. អូណា ហ្វាយនែន ម.ក	៨២. អេស.អិម.អ៊ី.អេស អេកូ ហ្វាយនែន ម.ក	
២៧. អិលអេច ហ្វាយនែន ម.ក	៥៥. អេហ្វអេចអេហ្វ វ៉ែយភីមល ម.ក	៨៣. ផានីតដា ហ្វាយនែន ម.ក	
២៨. វែតង ហ្វាយនែន ម.ក	៥៦. ខេមហ្វាន់ ប្រាថ្នា ម.ក	៨៤. អូខិនជិន មេត្រី កំណត់ ម.ក	

បញ្ជីឈ្មោះគ្រឹះស្ថានធានារ៉ាប់រង

ថ្ងៃទី ៣១ ខែ ធ្នូ ឆ្នាំ ២០២៥

ល.រ	ឈ្មោះគ្រឹះស្ថាន	អាសយដ្ឋាន	ផ្លូវសំបុត្រសាងសង់
១	អមតៈរុងរឿង ម.ក	ផ្ទះលេខ១២ផ្លូវលេខ១១ ភូមិសំបុរ សង្កាត់ដង្កោ ខណ្ឌដង្កោ រាជធានីភ្នំពេញ	០១៧ ៦៥៥ ៦៦៧ / ០៨៨ ៥៣៦ ៨៤៤
២	ប៊ី.ក.យ.ជី ហ្វាយនែន ម.ក	ផ្ទះលេខ១៥២ផ្លូវលេខ ៥៨៨ ភូមិទំនប់ សង្កាត់ភ្នំពេញថ្មី ខណ្ឌសែនសុខ រាជធានីភ្នំពេញ	០១២ ៥៧៥ ៩៦៧ / ០១៥ ៣៣៣ ៣១៨
៣	ប៊ែតធីត ហ្វាយនែន ម.ក	ផ្ទះលេខ1A ១A នឹង5A ផ្លូវលេខ១១ ភូមិសំបុរ សង្កាត់ដង្កោ ខណ្ឌដង្កោ រាជធានីភ្នំពេញ	០៩៦ ៥៥៩ ៧៧៧ / ០៩៦ ៥៥៥ ៨៨៨
៤	ស៊ី.ខ.អិល.អេស ហ្វាយនែន ម.ក	ភូមិព្រែកកែវ ភូមិសំបុរ សង្កាត់ដង្កោ ខណ្ឌដង្កោ រាជធានីភ្នំពេញ	០៧៧ ៨២៧ ៧៨៧ / ០១៦ ៨២៧ ៧៨៧
៥	ខេម ហ្វាយនែន ម.ក	ផ្ទះលេខ១៣ ផ្លូវលេខ១៣៣ ភូមិសំបុរ សង្កាត់ដង្កោ ខណ្ឌដង្កោ រាជធានីភ្នំពេញ	០៩៦ ២១១ ៨២៧ / ០៩៧ ៨២៧ ៧៨៧
៦	ខេមហ្វាន ប្រាជ្ញា ម.ក	ផ្ទះលេខ១៧៥ផ្លូវលេខ១៧ ភូមិសំបុរ សង្កាត់ដង្កោ ខណ្ឌដង្កោ រាជធានីភ្នំពេញ	០៩៧ ៥១១ ៥៦០ / ០៧០ ៥៦៥ ៧២៥ / ០១៧ ៥៦០ ០៥១ / ០១៦ ៤៨៤ ៦០៨
៧	សេន ហ្វាយនែនស៍ ម.ក	ផ្ទះលេខ៦០ ផ្លូវលេខ៦០ ភូមិសំបុរ សង្កាត់ដង្កោ ខណ្ឌដង្កោ រាជធានីភ្នំពេញ	០១២ ៦៧០ ០១៣ / ០៩៣ ៥០០ ៥៥៩
៨	ជី ធីត ហ្វាយនែន ម.ក	ផ្ទះលេខ៣២ ផ្លូវលេខ៣២ ភូមិសំបុរ សង្កាត់ដង្កោ ខណ្ឌដង្កោ រាជធានីភ្នំពេញ	០១០ ២៨៣ ៣៩៩ / ០៩៥ ២៨៣ ៣៩៩
៩	ជី សំណាង ហ្វាយនែន ម.ក	ផ្ទះលេខ ៤៥៣ ផ្លូវលេខ ១១៣ ភូមិទំនប់ សង្កាត់ចំរើន ខណ្ឌដង្កោ រាជធានីភ្នំពេញ	០៨៥ ៨៧៧ ៧៩៩ / ០១០ ៣៣០ ៩១៩
១០	គ្រីស្តាល ហ្វាយនែន ម.ក	ផ្ទះលេខ ៧២៨ ផ្លូវលេខ២០០R-១ សង្កាត់ចំរើន ខណ្ឌដង្កោ រាជធានីភ្នំពេញ	០៩៧ ២៨៤ ៤៥២១ / ០៩០ ៨៨៨ ៨៣៣
១១	ធីតិមា ហ្វាយនែន ម.ក	ផ្ទះលេខ១១៥ផ្លូវលេខ១១ ភូមិសំបុរ សង្កាត់ដង្កោ ខណ្ឌដង្កោ រាជធានីភ្នំពេញ	០១២ ៦២៧ ៩៦៥ / ០៨៧ ៣៧៧ ៧៧១ / ០១០ ៥៥៥ ៧៨១
១២	អេហ្វអេចអេហ្វ វែបកែប ម.ក	ផ្ទះលេខ០៥ ភូមិព្រែកកែវ សង្កាត់ចំរើន ខណ្ឌដង្កោ រាជធានីភ្នំពេញ	០១២ ៥៥៥ ៣៦០
១៣	អេហ្វធី វែបស អិចប្រេស ម.ក	ផ្ទះលេខ៤៤ ផ្លូវលេខ៤៤ ភូមិសំបុរ សង្កាត់ដង្កោ ខណ្ឌដង្កោ រាជធានីភ្នំពេញ	០៨៧ ៦៦៥ ៩៩៩
១៤	ហ៊ុយ ហ្វាន ម.ក	ផ្ទះលេខ៤៤ ផ្លូវលេខ៤៤ ភូមិសំបុរ សង្កាត់ដង្កោ ខណ្ឌដង្កោ រាជធានីភ្នំពេញ	០៩៧ ៧៨៧ ៤០០
១៥	កាកស ហ្វាយនែន ម.ក	ផ្ទះលេខ៤៤ ផ្លូវលេខ៤៤ ភូមិសំបុរ សង្កាត់ដង្កោ ខណ្ឌដង្កោ រាជធានីភ្នំពេញ	០៨៨ ៣៣៣ ៩៩៥៥
១៦	កូនផ្ទះ មង្គលចិត្ត ម.ក	ផ្ទះលេខ២២ ផ្លូវលេខ២២ ភូមិសំបុរ សង្កាត់ដង្កោ ខណ្ឌដង្កោ រាជធានីភ្នំពេញ	០៧៨ ៨០០ ៨៦៦
១៧	ខេតិស៊ីអេ ហ្វាយនែន ម.ក	ផ្ទះលេខ៦១ ផ្លូវលេខ ៦១ ភូមិចាប ភូមិសំបុរ សង្កាត់ដង្កោ ខណ្ឌដង្កោ រាជធានីភ្នំពេញ	០២៣ ៩៨៣ ២៣៣ / ០១៥ ៣៣៣ ១០១
១៨	គុណភាព ហ្វាយនែន ម.ក	ផ្ទះលេខ០៥ ផ្លូវលេខ១១ (បុរីព្រៃកែវ) ភូមិសំបុរ សង្កាត់ដង្កោ ខណ្ឌដង្កោ រាជធានីភ្នំពេញ	០១២ ៨២៥ ១៥២ / ០១៦ ៨២៥ ១៥២
១៩	គុណភាព ហ្វាយនែន ម.ក	ផ្ទះលេខ២២ ផ្លូវលេខ២២ ភូមិសំបុរ សង្កាត់ដង្កោ ខណ្ឌដង្កោ រាជធានីភ្នំពេញ	០១៥ ៩០០ ១៣៥
២០	អិល.អ៊ី.អេ វែបកែប ម.ក	ផ្ទះលេខ២២ ផ្លូវលេខ ២២ ភូមិ ៥ សង្កាត់ចំរើន ខណ្ឌដង្កោ រាជធានីភ្នំពេញ	០៧៨ ៤៧ ៩៩៩៩ / ០៩៧ ៤៧៤ ៩៩៩៩ / ០៩៦ ៤៧៤ ៩៩៩៩
២១	អិល.អេច ហ្វាយនែន ម.ក	ផ្ទះលេខ១៣ ផ្លូវលេខ១៣ ភូមិសំបុរ សង្កាត់ដង្កោ ខណ្ឌដង្កោ រាជធានីភ្នំពេញ	០៨៩ ៧៦៧ ៧០០
២២	លីដូ វែបកែប ម.ក	ផ្ទះលេខ៩១ ផ្លូវលេខ៩១ ភូមិសំបុរ សង្កាត់ដង្កោ ខណ្ឌដង្កោ រាជធានីភ្នំពេញ	០១៧ ៦៦៦ ២២៩
២៣	ម៉ាយឌី ហ្វាយនែន ម.ក	ផ្ទះលេខ១២១ ផ្លូវលេខ១២១ ភូមិសំបុរ សង្កាត់ដង្កោ ខណ្ឌដង្កោ រាជធានីភ្នំពេញ	០៨១ ៦៦៨ ៩៨០ / ០៩៥ ៤៥៥ ៤៥៥
២៤	ម៉ាលី ហ្វាយនែន ម.ក	ផ្ទះលេខ៧១ ផ្លូវលេខ៧១ ភូមិសំបុរ សង្កាត់ដង្កោ ខណ្ឌដង្កោ រាជធានីភ្នំពេញ	០១២ ៧៣៧ ៣៧២ / ០១០ ៧៣៧ ៣៧៥
២៥	ម៉ានដី ប្រតិបត្តិ ម.ក	ផ្ទះលេខ១១៦ ផ្លូវលេខ១១៦ ភូមិសំបុរ សង្កាត់ដង្កោ ខណ្ឌដង្កោ រាជធានីភ្នំពេញ	០៩៦ ៧៥២ ៨៨៨
២៦	គម្រោងធានារ៉ាប់រងស្រុកស្រែក អភិវឌ្ឍន៍ជនបទ	ក្រសួងអភិវឌ្ឍន៍ជនបទ ដីទួលខេត្តព្រៃកែវ-ព្រៃកែវ ភូមិសំបុរ សង្កាត់ចំរើន ខណ្ឌដង្កោ រាជធានីភ្នំពេញ	០១១ ៩៣៤ ៩៥៥ / ០២៣ ៩៦ ៥៥៤ ៤៣ / ០១៧ ៣០៥ ០៣៨
២៧	មរតក ហ្វាយនែនសល ម.ក	អគារលេខ២០៣ (ជាន់ទី២) ផ្លូវលេខ២០៣ ភូមិសំបុរ សង្កាត់ចំរើន ខណ្ឌដង្កោ រាជធានីភ្នំពេញ	០១៥ ៤៧៨ ២៩៥ / ០៩៧ ៧៥២ ៨២៩៥
២៨	មរតក អភិវឌ្ឍន៍ ម.ក	ផ្ទះលេខ១២៦ ផ្លូវលេខ១២៦ ភូមិសំបុរ សង្កាត់ដង្កោ ខណ្ឌដង្កោ រាជធានីភ្នំពេញ	០១២ ៧៥៥ ៦៦៦ / ០៩០ ៧៥៥ ៧៧៧
២៩	អុណ្ណ ហ្វាយនែន ម.ក	ផ្ទះលេខ១១០ ភូមិសំបុរ សង្កាត់ដង្កោ ខណ្ឌដង្កោ រាជធានីភ្នំពេញ	០១៥ ៦៦៦ ២១៨
៣០	ឧដុង្គ ហ្វាយនែន ម.ក	ផ្ទះលេខ៣០៤ ផ្លូវលេខ៣០៤ ភូមិសំបុរ សង្កាត់ចំរើន ខណ្ឌដង្កោ រាជធានីភ្នំពេញ	០១២ ៦២៧ ៧៩៨
៣១	ជាកនេរ អិល ខេម វិធីន សិន ហ្វាន ម.ក	ផ្ទះលេខ៥០៧ ផ្លូវលេខ៥០៧ ភូមិសំបុរ សង្កាត់ចំរើន ខណ្ឌដង្កោ រាជធានីភ្នំពេញ	០១២ ៤១៤ ៦៨៩
៣២	ផ្កាឃ្លុក ហ្វាយនែន កីសស៊ុ	ផ្ទះលេខ០៧ ភូមិសំបុរ សង្កាត់ចំរើន ខណ្ឌដង្កោ រាជធានីភ្នំពេញ	០១២ ៤៥៣ ៩៣៦ / ០៩៦ ៣០១ ៤០៥
៣៣	ព័រដោ ប្រាជ្ញា ម.ក	ផ្ទះលេខ១៣ ផ្លូវលេខ១៣ ភូមិសំបុរ សង្កាត់ចំរើន ខណ្ឌដង្កោ រាជធានីភ្នំពេញ	០៨៩ ៨១៨ ១៨៧ / ០៦៩ ៦០០ ០០៣៨

២	រីករាយ ហ្វាយវែនន ម.ក	ផ្ទះលេខ៩៩ ផ្លូវលេខ២២១០ ភូមិកៀនសាំង សង្កាត់ស្វាយរៀង ក្រុងស្វាយរៀង ខេត្តស្វាយរៀង	០៩៧ ៦១៩ ៣៩១៥ / ០១៦ ២៦៥ ៧៦៦
៣	ស្តាយ ឡាយ ហ្វាយវែនន ម.ក	ផ្ទះលេខ១០ ប្រវិរ ផ្លូវលេខ១០៧ ភូមិវាលយន្ត សង្កាត់ស្វាយរៀង ក្រុងស្វាយរៀង ខេត្តស្វាយរៀង	០៨៨ ៥០០ ០៩៩៦ / ០៩២ ៦៨២ ៧៧៧

ខេត្តកំពង់ចាម (៦)

១	អេ.ស៊ី.អិល.ភី.អិល ហ្វាយវែនន ម.ក	ផ្លូវជាតិលេខ៣ ភូមិអាយុជ ឃុំស្រែក ក្រុងស្រែក ខេត្តកំពង់ចាម	០១៥ ៦០០ ៨០០ / ០១៥ ៦០០ ៤០០ / ០៣៣ ៦៤០ ០៤០០
២	កណ្តាល អភិវឌ្ឍន៍ ភីអិលស៊ី	ភូមិពោធិ៍ ឃុំភ្នំក្រវាញ ស្រុកអង្គជ័យ ខេត្តកំពង់ចាម	០៨៨ ៦២១ ៦៦៦៦ / ០៧៨ ៧៧៦ ៧៧៩
៣	អិល ឌី អេ ហ្វាយវែនន ម.ក	ក្បាលដីលេខ២៥១ ភូមិទួលសា សង្កាត់កំពង់កណ្តាល ក្រុងកំពង់ចាម ខេត្តកំពង់ចាម	០១២ ៧១៥ ០០៦ / ០៩៨ ៤០២ ០០០
៤	មេត្តា ហ្វាយវែនន ម.ក	ភូមិកំពង់ត្រាច ឃុំកំពង់ត្រាចខាងកើត ស្រុកកំពង់ត្រាច ខេត្តកំពង់ចាម	០៩៦ ៧៣៣ ៦៨៦៧
៥	ប្រាក់ ហ្វាយវែនន ម.ក	ផ្ទះលេខ៥៣ ផ្លូវលេខ៧០៩ ភូមិភ្នំទួលសា សង្កាត់កំពង់កណ្តាល ក្រុងកំពង់ចាម ខេត្តកំពង់ចាម	០១២ ៧៥៨ ៤៨៨ / ០៨៨ ៣៣៥ ៥៦៦៦
៦	រស្មីជ័យជំនះ ម.ក	ក្បាលដីលេខ ១២៤៤ ភូមិទួលសា សង្កាត់អណ្តូងខ្មែរ ក្រុងកំពង់ចាម ខេត្តកំពង់ចាម	០១៧ ៤៥៧ ២៣១ / ០៦៨ ៤៨៨ ៧៣៧

ខេត្តកោះកុង (១)

១	ខេ.ខេ.ស៊ី.អិល ហ្វាយវែនន ម.ក	ផ្ទះលេខ ០០២ ភូមិបន្ទាយដីក្រោម សង្កាត់បន្ទាយដី ក្រុងពោធិ៍សាត់ ខេត្តពោធិ៍សាត់	០៩៧ ៦៣៣ ២៣៣៧
---	-----------------------------	---	--------------

ខេត្តកំពង់ចាម (២)

១	ប្រលើរ ហ្វាយវែនន ម.ក	ផ្ទះលេខ១៣ & ១៥ & ១៧ វិថីខេមភូមិភូមិ ភូមិភូមិទី៧ សង្កាត់កំពង់ចាម ក្រុងកំពង់ចាម ខេត្តកំពង់ចាម	០៩៦ ៣៣៣ ៥០៤៣ / ០៨៨ ៩៧៧ ៧៧៤១
២	សំណាក់ ប្រតិបត្តិការ ម.ក	ផ្ទះលេខ៣៧០ ផ្លូវអិនឌុយស្ត្រី ភូមិភូមិទី៧ សង្កាត់កំពង់ចាម ក្រុងកំពង់ចាម ខេត្តកំពង់ចាម	០៨១ ៦០៥ ៤៨៤ / ០៩៧ ៦០៩ ០៩៩៩

ខេត្តតាកែវ (៤)

១	ដៃគូ ហ្វាយវែនន ភីអិលស៊ី	ផ្លូវជាតិលេខ២ ភូមិប្រាសាទស្រី ឃុំព្រៃស្រី ក្រុងតាកែវ ខេត្តតាកែវ	០១៦ ៥៣៣ ៦៨ / ០៨៨ ៥៤៧ ១៦១៦
២	ដាក់ ហ្វាយវែនន ភីអិលស៊ី	អគារលេខ៧៣៦ ផ្លូវលេខ២៥ ភូមិប្រាសាទស្រី ក្រុងតាកែវ ខេត្តតាកែវ	០៣២ ៥៥៥ ៥២៨៦ / ០១២ ៩៧២ ៩៨៧
៣	ពលករ ហ្វាយវែនន ភីអិលស៊ី	ភូមិប្រាសាទស្រី ក្រុងតាកែវ ខេត្តតាកែវ	០១៥ ៧៧៧ ២២៥ / ០១២ ៧២០ ៥៣៩
៤	វិទ្យុ ហ្វាយវែនន ម.ក	ភូមិកំពង់ប្រៃ ឃុំស្រែក ក្រុងតាកែវ ខេត្តតាកែវ	០៩៧ ៣៥៧ ៩៦៥១ / ០១៦ ៧៩៣ ៨៥១

ខេត្តសៀមរាប (៤)

១	អង្គរ ធម្មប្បវេណី ហ្វាយវែនន ម.ក	ផ្ទះលេខ៣១៦ ភូមិស្រែក ក្រុងសៀមរាប ខេត្តសៀមរាប	០៧១ ៥១៩ ៩៩១១
២	ពលករ អ៊ីហ្វ ហ្វាយវែនន ភីអិលស៊ី	ផ្លូវ ៧៧៧ ភូមិស្រែក សង្កាត់ស្រែក ក្រុងសៀមរាប ខេត្តសៀមរាប	០៦៨ ២១០ ១០១ / ០៨១ ៥២៥ ០៤០ / ០៩៩ ៥៧៥ ៧៩៣
៣	ចិត្តភាព ហ្វាយវែនន ម.ក	ក្បាលដីលេខ៣៣៣ ផ្លូវ៦០ ភូមិទ្រាំង សង្កាត់ស្រែក ក្រុងសៀមរាប ខេត្តសៀមរាប	០៩៨ ១៥២ ៦៦៣ / ០៩២ ៧៨៣ ៤៧៩ / ០១៧ ៦៥២ ៦៦៣
៤	ព្រះខ័ន អភិវឌ្ឍន៍ ម.ក	ផ្ទះលេខ ៤៣៧ ផ្លូវលោកធីតា ភូមិដំរី ក្រុងសៀមរាប ខេត្តសៀមរាប	០១២ ៦៣៧ ៨៦៧ / ០១២ ៥៩៦ ២៤៨ / ០៨៧ ៥៩៦ ២៤៨

ខេត្តកំពង់ចាម (១)

១	សំបូរ ហ្វាយវែនន ភីអិលស៊ី	ផ្ទះលេខ១៩៩ ភូមិសំណាក់ សង្កាត់កោះធំ ក្រុងបន្ទាយមន ខេត្តកំពង់ចាម	០៩២ ៤៦២ ២២២
---	--------------------------	--	-------------

ខេត្តប្រាំង (៣)

១	ហ្វាយវែនន ហ្វាយវែនន ភីអិលស៊ី	ផ្ទះលេខ២៩៦ ភូមិព្រៃក្រឡាយ ឃុំព្រៃក្រឡាយ ក ក្រុងព្រៃវែង ខេត្តព្រៃវែង	០១២ ៦៤៦ ៤៧៤ / ០១២ ៥០៣ ៨៣៨
២	ពន្លឺស្នាមញញឹម ហ្វាយវែនន ម.ក	ផ្លូវជាតិលេខ៨៨ ភូមិទាសក្រី ឃុំស្រែក ខាងជើង ស្រុកកំពង់ចាម ខេត្តព្រៃវែង	០១៥ ៧២៦ ១៩២ / ០៩០ ៧០៤ ៥០៥ / ០១២ ៤១៩ ៨៧២
៣	ទីបុត្រា ហ្វាយវែនន ម.ក	ភូមិសំបូរ ឃុំព្រៃឃ្នួល ស្រុកមេសាង ខេត្តព្រៃវែង	០៩០ ៩១៤ ៣៥០

ខេត្តកំពង់ចាម (១)

១	គ្រួសារពលករ ភីអិលស៊ី	ផ្ទះលេខ១០៨ ផ្លូវជាតិលេខ២ ក្រុងទឹកដី ភូមិសាលា ឃុំ ឃុំស្រែក ខេត្តកំពង់ចាម	០១២ ៥០៩ ១៥០
---	----------------------	---	-------------

បញ្ជីឈ្មោះគ្រឹះស្ថានឥណទានរបស់គ្រូបង្គោលស្រុកប្រតិបត្តិការតុលាការឆ្នាំ២០២៥

ថ្ងៃទី៣១ ខែធ្នូ ឆ្នាំ២០២៥

ល.រ	គ្រឹះស្ថានឥណទានរបស់	អាសយដ្ឋាន
១	អេហ្វហ្វធី ហ្វាយនែន ម.ក	ផ្ទះលេខ៣៧ ផ្លូវលេខ១០ ភូមិបាយ័ន សង្កាត់ភ្នំពេញ ខណ្ឌសែនសុខ រាជធានីភ្នំពេញ
២	បូហ្វាយនែន ម.ក	ផ្ទះលេខ៩៩ ផ្លូវលេខ១០៥ សង្កាត់បឹងព្រលិត ខណ្ឌ៧មករា រាជធានីភ្នំពេញ
៣	ស៊ី.ខេ ហ្វាយនែន ម.ក	ផ្ទះលេខ២២២ ផ្លូវលេខ១៩ ភូមិដំណាក់ធំ៣ សង្កាត់ស្ទឹងមានជ័យទី៣ ខណ្ឌមានជ័យ រាជធានីភ្នំពេញ
៤	ស៊ី.វី.អេ ហ្វាយនែន ម.ក	ផ្ទះលេខ៥៧ ភូមិត្រពាំងលើក សង្កាត់កោះធំ ក្រុងឃ្មោមមន ខេត្តកំពង់ស្ពឺ
៥	ឥណទាន លើកស្ទួយ សមត្ថភាព គ្រូសារ ម.ក	ភូមិល្វា ឃុំល្វា ស្រុកប្រែល្វា ខេត្តកំពង់ចាម
៦	ឥណទាន អភិវឌ្ឍន៍ អាជីវកម្ម ម.ក	ផ្ទះលេខ១០៧ ផ្លូវលេខ១១ ភូមិត្រពាំងឈូក សង្កាត់ទឹកថ្លា ខណ្ឌសែនសុខ រាជធានីភ្នំពេញ
៧	ជីប៊ីអាយជី ហ្វាយនែន ម.ក	ផ្ទះលេខ១០ ភូមិជ្រោយបាសាក់ សង្កាត់ប្រកប្រា ខណ្ឌឃ្មោមមន រាជធានីភ្នំពេញ
៨	ខេ.អ៊ី.ភី ហ្វាយនែន ម.ក	ភូមិមុខខេត្ត សង្កាត់កោះធំ ក្រុងឃ្មោមមន ខេត្តកំពង់ស្ពឺ
៩	ខេ.ឌី.អូ ហ្វាយនែន ម.ក	ផ្ទះលេខ១២៧ ភូមិត្រពាំងឈូក សង្កាត់សំរោងក្រោម ខណ្ឌពោធិ៍សែនជ័យ រាជធានីភ្នំពេញ
១០	ខេមកា ហ្វាយនែន ម.ក	ផ្ទះលេខ៩៩ ផ្លូវលេខ១៩ ភូមិសំបូរ សង្កាត់ដង្កោ ខណ្ឌដង្កោ រាជធានីភ្នំពេញ
១១	ខ្មែរអេដូរ ហ្វាយនែន ភីអិលស៊ី	ផ្ទះលេខ១១៥ ផ្លូវលេខ២០១៥ ក្រុម១៣ ភូមិប្រកបខាងត្រង់ សង្កាត់កាកាបទី១ ខណ្ឌពោធិ៍សែនជ័យ រាជធានីភ្នំពេញ
១២	កូនកសិករ ហ្វាយនែន ភីអិលស៊ី	ភូមិកំពង់ត្រាចទឹក ឃុំកំពង់ត្រាចខាងលិច ស្រុកកំពង់ត្រាច ខេត្តកំពត
១៣	លីដ-ឌី អាយ ភី អេស ហ្វាយនែន ម.ក	ផ្ទះលេខ១៥៦ ផ្លូវលេខ១៥៦ សង្កាត់ទឹកល្អក់២ ខណ្ឌទួលគោក រាជធានីភ្នំពេញ
១៤	អូស៊ីដាហ្វ ហ្វាយនែន ម.ក	ផ្ទះលេខ៧៣ ផ្លូវជាតិលេខ២១ ភូមិថ្មី សង្កាត់តាខ្មៅ ក្រុងតាខ្មៅ ខេត្តកណ្តាល
១៥	ភូមិន្ទ ក្រុមភី ភីអិលស៊ី	ផ្ទះលេខ ២០ ភូមិពោធិ៍ក្រវាញ សង្កាត់កោះធំ ក្រុងឃ្មោមមន ខេត្តកំពង់ស្ពឺ
១៦	ពន្លឺភសិករវិទ្យា ភីអិលស៊ី	ផ្ទះលេខ១៣៥ ភូមិភូមិ២ សង្កាត់កំពង់ស្វាយ ក្រុងសិរីសោភ័ណ ខេត្តបន្ទាយមានជ័យ
១៧	អេ អែន ឌី ប៊ី ហ្វាយនែន ភីអិលស៊ី	ផ្ទះលេខ១២១ ផ្លូវលេខ២៥ & ១២៦ ផ្លូវប្រវែងៈ ភូមិចេក ៥ សង្កាត់ត្រពាំង ក្រុងបាត់ដំបង ខេត្តបាត់ដំបង
១៨	រស្មីស៊ីម៉ង់តូ ហ្វាយនែន ម.ក	ផ្ទះលេខ២៩-៣០ ភូមិដំណាក់ សង្កាត់ភ្នំពេញថ្មី ខណ្ឌសែនសុខ រាជធានីភ្នំពេញ
១៩	អេស អេច ជី ហ្វាយនែន ភីអិលស៊ី	អគារលេខ៣៣៥ ភូមិភូមិ ៦ សង្កាត់បឹងកក់ទី ១ ខណ្ឌទួលគោក រាជធានីភ្នំពេញ
២០	សកល ហ្វាយនែន ម.ក	ផ្ទះលេខ២៥៧ ផ្លូវលេខ៧៧ សង្កាត់បឹងកក់២ ខណ្ឌទួលគោក រាជធានីភ្នំពេញ
២១	សម្រិត ក្រុមភី ម.ក	ភូមិស្ទឹងថ្មី សង្កាត់ស្វាយដង្កំ ក្រុងសៀមរាប ខេត្តសៀមរាប
២២	ស្វាយ ហ្វាយនែន ម.ក	ផ្ទះលេខ១១ មហាវិថីសម្រាប់វិនិយោគ សង្កាត់កាកាបទី២ ខណ្ឌពោធិ៍សែនជ័យ រាជធានីភ្នំពេញ
២៣	តាកា ហ្វាយនែន ភីអិលស៊ី	ផ្ទះលេខ ១៥២ ផ្លូវជាតិលេខ១២ ភូមិចុងកោះស្រី សង្កាត់ស្រីក្រាម ក្រុងសៀមរាប ខេត្តសៀមរាប
២៤	យូនីដា ហ្វាយនែន ម.ក	ផ្ទះលេខ ៧៣ ផ្លូវលេខ៤៤០ សង្កាត់ទួលទំពូងទី១ ខណ្ឌចំការមន រាជធានីភ្នំពេញ

ឧបសម្ព័ន្ធ ៥

បណ្តាញព័ត៌មានរបស់គ្រឹះស្ថានធនាគារនិងហិរញ្ញវត្ថុ ពីឆ្នាំ២០២១-២០២៥

គ្រឹះស្ថានធនាគារនិងហិរញ្ញវត្ថុ	២០២១	២០២២	២០២៣	២០២៤	២០២៥
ធនាគារពាណិជ្ជ					
ធនាគារក្នុងស្រុក- ភាគទុនិកភាគច្រើនជាអ្នកក្នុងស្រុក					
ចំនួនធនាគារ	១៣	១៧	១៨	១៨	១៨
ចំនួនសាខានិងទីស្នាក់ការកណ្តាល	៤៧៩	៥០៦	៥២៨	៥៤៥	៥៥៧
ចំនួនបុគ្គលិក	២០.៥៩៦	២២.៤០៧	២៣.០៩៣	២៣.៤៦៣	២៣.០៩១
ចំនួនទីតាំងម៉ាស៊ីន ATM	១.៥៧៩	១.៩០៤	២.២៦៧	២.៣៩៥	២.៤៣៨
ធនាគារក្នុងស្រុក- ភាគទុនិកភាគច្រើនជាជនបរទេស					
ចំនួនធនាគារ	១១	១១	៩	១០	១០
ចំនួនសាខានិងទីស្នាក់ការកណ្តាល	៥៧៦	៥៨៨	៣០៨	៣១៤	៣២១
ចំនួនបុគ្គលិក	១៧.២០៨	១៨.៦៨៩	១០.១៥៩	៩.៩៩៣	១១.៤៥១
ចំនួនទីតាំងម៉ាស៊ីន ATM	៥៥៨	៦២២	៧០៩	៦៧៥	៦៣១
ធនាគារបុគ្គលម្តីបរទេស					
ចំនួនធនាគារ	១៨	១៩	២០	២០	២០
ចំនួនសាខានិងទីស្នាក់ការកណ្តាល	៣៦១	៣៦៦	៨៥៧	៨៤៩	៨៤១
ចំនួនបុគ្គលិក	១៤.៩៧៦	១៦.៥៨៤	៣៦.៤៨៨	៣៥.១៧៧	៣៥.៤២២
ចំនួនទីតាំងម៉ាស៊ីន ATM	១.២៦៧	១.៦២២	២.៤១០	២.៥៨៧	២.៧០០
ធនាគារសាខាបរទេស					
ចំនួនធនាគារ	១២	១១	១១	១១	១១
ចំនួនសាខានិងទីស្នាក់ការកណ្តាល	៣៨	៣៦	៣៧	៣៧	៣៧
ចំនួនបុគ្គលិក	៩០៧	៨៧៥	៩២១	៩១៧	៩១២
ចំនួនទីតាំងម៉ាស៊ីន ATM	២៤	១៧	១៨	១៨	១៧
ចំនួនសរុបធនាគារពាណិជ្ជ					
ចំនួនសរុបធនាគារ	៥៤	៥៨	៥៨	៥៩	៥៩
ចំនួនសាខានិងទីស្នាក់ការកណ្តាលសរុប	១.៤៥៤	១.៤៩៦	១.៧៣០	១.៧៤៥	១.៧៥៦
ចំនួនសរុបបុគ្គលិក	៥៣.៦៨៧	៥៨.៥៥៥	៧០.៦៦១	៦៩.៥៥០	៧០.៨៧៦
ចំនួនសរុបទីតាំងម៉ាស៊ីន ATM	៣.៤២៨	៤.១៦៥	៥.៤០៤	៥.៦៧៥	៥.៧៨៦
គ្រឹះស្ថានមីក្រូហិរញ្ញវត្ថុទទួលប្រាក់បញ្ញើ					
ចំនួនគ្រឹះស្ថាន	៥	៥	៤	៤	៤
ចំនួនសាខានិងទីស្នាក់ការកណ្តាល	៦២៤	៦២៦	៤៤១	៤៣៦	៤៣៥
ចំនួនបុគ្គលិក	២១.៩៩៨	២២.៨៣៤	១៣.១២១	១២.៩៩៤	១៣.៤៧១
ចំនួនទីតាំងម៉ាស៊ីន ATM	២៨៤	៣៥៩	២២០	២២១	២១៨
ធនាគារឯកទេស					
ធនាគារឯកទេស- ភាគទុនិកភាគច្រើនជាអ្នកក្នុងស្រុក					
ចំនួនធនាគារ	៦	៥	៥	៥	៤
ចំនួនសាខានិងទីស្នាក់ការកណ្តាល	១៣	១២	១៣	១៣	១២
ចំនួនបុគ្គលិក	២៨៣	២៩១	២៩៧	២៨៣	២៩៩
ចំនួនទីតាំងម៉ាស៊ីន ATM	០	០	០	០	០
ធនាគារឯកទេស- ភាគទុនិកភាគច្រើនជាជនបរទេស					
ចំនួនធនាគារ	៤	៤	៤	៤	៣
ចំនួនសាខានិងទីស្នាក់ការកណ្តាល	១៩	២០	២៤	២៤	២៧
ចំនួនបុគ្គលិក	១.២០៣	១.៣៧៨	១.៤៩៨	១.៣១២	១.២២៩
ចំនួនទីតាំងម៉ាស៊ីន ATM	០	០	០	០	០

ចំនួនសរុបធនាគារឯកទេស					
ចំនួនសរុបធនាគារ	១០	៩	៩	៩	៧
ចំនួនសាខានិងទីស្នាក់ការកណ្តាលសរុប	៣២	៣២	៣៧	៣៧	៣៩
ចំនួនសរុបបុគ្គលិក	១.៤៨៦	១.៦៦៩	១.៧៩៥	១.៥៩៥	១.៥២៨
ចំនួនសរុបទីតាំងម៉ាស៊ីន ATM	០	០	០	០	០
គ្រឹះស្ថានមីក្រូហិរញ្ញវត្ថុមិនទទួលប្រាក់បញ្ញើ					
ចំនួនគ្រឹះស្ថាន	៧៩	៨២	៨៣	៨៥	៨៥
ចំនួនសាខានិងទីស្នាក់ការកណ្តាល	៤៤២	៤៨៣	៤៧១	៤៧៨	៤៥៤
ចំនួនបុគ្គលិក	៦.៦១០	៧.៨០៣	៨.២៦៧	៨.២៣៩	៧.៩៣១
គ្រឹះស្ថានភតិសន្យាហិរញ្ញវត្ថុ					
ចំនួនគ្រឹះស្ថាន	១៧	១៦	១៦	១៣	១២
ចំនួនសាខានិងទីស្នាក់ការកណ្តាល	៥២	៦៥	៦៤	៤៤	៣៨
ចំនួនបុគ្គលិក	១.៧៩៨	១.៧៤៧	១.៦៦២	៨៨៦	៨៤១
គ្រឹះស្ថានឥណទានជនបទ					
ចំនួនគ្រឹះស្ថាន	២៣២	២២៣	១១៤	១១៣	៨៩
ចំនួនបណ្តាញប្រតិបត្តិការ	១.៧៩០	១.៦៨៩	៣.៦៤០	៣.៩៤៧	៦.៧១៨*
ចំនួនបុគ្គលិក	១.៧២៧	១.៥៦១	១.៥៦០	២.២៦៣	២.០៩៧
គ្រឹះស្ថានផ្តល់សេវាទូទាត់សងប្រាក់					
ចំនួនគ្រឹះស្ថាន	៣០	៣៥	៣៣	៣០	៣០
ក្រុមហ៊ុនចែករំលែកព័ត៌មានឥណទាន					
ចំនួនក្រុមហ៊ុន	១	១	១	១	១
ការិយាល័យតំណាងធនាគារបរទេស					
ចំនួនការិយាល័យតំណាងធនាគារបរទេស	៦	៦	៥	៥	៥
អ្នកដំណើរការតតិយភាគី					
ចំនួនអ្នកដំណើរការតតិយភាគី	៤	៦	៦	៤	៤
ក្រុមហ៊ុនសវនកម្មប្រតិស្រុតិ					
ចំនួនក្រុមហ៊ុន	១១	១១	១២	១២	១២

* គួរលេខដែលត្រូវបានរាយការណ៍ចាប់ពីខែធ្នូ ឆ្នាំ២០២៥ មានរួមបញ្ចូលគំបន់ប្រតិបត្តិការ ដែលរាប់ចាប់ពីកម្រិតភូមិ-ឃុំ។

ឧបសម្ព័ន្ធ ៦

**បញ្ជីលេខទូរសព្ទទំនាក់ទំនងអំពីបម្រុង
និងបញ្ហាពាក់ព័ន្ធនឹងការប្រើប្រាស់សេវាហិរញ្ញវត្ថុ**

ធនាគារជាតិនៃកម្ពុជា ស្នាក់ការកណ្តាល

០៨៥ ៦០០ ០០២	០៨៥ ៦០០ ០០៣	០៩៨ ២២០ ០០១
០៩៨ ២២០ ០០២	០៩៧ ២៧៨ ៣០៣០	

ធនាគារជាតិនៃកម្ពុជា សាខារាជធានី-ខេត្ត

រាជធានីភ្នំពេញ	០១៦ ៥៦៨ ៤៣៣
ខេត្តកណ្តាល	០១៦ ៥៦៨ ៤៩០
ខេត្តកំពង់ចាម	០១៦ ៥៦៨ ៤១២
ខេត្តបាត់ដំបង	០១៦ ៥៦៨ ១១៤
ខេត្តព្រៃវែង	០១៦ ៥៦៨ ៤២០
ខេត្តសៀមរាប	០១៦ ៥៦៨ ១៧៥
ខេត្តកំពង់ធំ	០១៦ ៥៦៨ ៥៤២
ខេត្តតាកែវ	០១៦ ៥៦៨ ១៦២
ខេត្តស្វាយរៀង	០១៦ ៥៦៨ ៤២៥
ខេត្តពោធិ៍សាត់	០១៦ ៥៦៨ ៤៩៩
ខេត្តកំពង់ឆ្នាំង	០១៦ ៦៨៧ ២២០
ខេត្តកំពង់ស្ពឺ	០១៦ ៦៨៧ ២២៩
ខេត្តកំពត	០១៦ ៦៨៧ ៣៣០
ខេត្តព្រះសីហនុ	០១៦ ៦៨៧ ១៩៤
ខេត្តកោះកុង	០១៦ ៦៨៧ ៣៤០
ខេត្តព្រះវិហារ	០១៦ ៦៨៧ ២៩៨
ខេត្តក្រចេះ	០៨៦ ៣៥៤ ០៧០
ខេត្តរតនគិរី	០៩៦ ៧១៨១ ៤៥៣
ខេត្តមណ្ឌលគិរី	០៩៦ ៧១៧៨ ២៦៤
ខេត្តស្ទឹងត្រែង	០៩៦ ៧១៧៩ ៤១៤
ខេត្តបន្ទាយមានជ័យ	០៩៦ ៧៤៦៧ ៦៩៩